Subdivision Administrative des Iles du Vent
ARRIVÉE LE
28 MAI 2024
N° .....

Commune de FAA'A

SEANCE DU CONSEIL MUNICIPAL DU 14 MAI 2024

DELIBERATION N° 20/2024

Approuvant le Compte administratif ainsi que le Compte de gestion arrêtés en concordance au titre de l'exercice 2023 du Budget principal

Date de convocation : 7 mai 2024

Date d'Affichage : 7 mai 2024

Date de séance : 14 mai 2024

NOMBRE DE CONSEILLERS

EN EXERCICE :	35
PRESENTS :	19
PROCURATIONS : ..	06
VOTANTS :	25
POUR :.....	25
CONTRE :	00
ABSTENTION :	00

Le mardi 14 mai 2024 à 9h, le Conseil Municipal, légalement convoqué, s'est réuni dans la salle du Conseil Municipal de la mairie en séance publique sous la présidence de Monsieur le Premier Adjoint, Robert MAKER, et ce conformément aux articles L 2121-10 et L 2121-14 du Code Général des Collectivités Territoriales applicable aux communes de Polynésie Française.

Étaient présents :

Nom – Prénom	Prés.	Abs.	Procuration
TEMARU Oscar		X	
MAKER Robert	X		
TEMARU Tetuahau	X		
LAURENT Victoire	X		
VANAA Emma			O. TOKORAGI
CERAN-JERUSALEMY André			V. LAURENT
TERIITEHAU Roberto	X		
NIVA Pauline	X		
TEAUNA ép POIA Clarisse	X		
CHIN FOO Rosina	X		
MAI Gérard	X		
HATETE ép TAHARAGI Linda		X	
APUARII Léon	X		
LO Tai Chan	X		
TEFAATAU-FIRUU ép MATI Juliana	X		
AUBRY Joseph	X		
TEURU ép MAI Bélinda	X		
TAUMIHAU ép RICHMOND Roti	X		
SALOMON Ariena	X		
SANFORD Vetea		X	
TOKORAGI Ole	X		
PURENI Tunui			T. TEMARU
MAMATUI ép GRAND-PITTMAN Tekakwitha		X	
PEDRON Michel	X		
ATEO Purea	X		
RICHMOND Maruia		X	
PATU Kalina	X		
KAIMUKO Tehaatokoau			A. SALOMON
VAHINE Théodora			R. TERIITEHAU
CROLAS ép SACHET Isabelle		X	
FAATAU Luc		X	
BOUISSOU Jean-Christophe		X	
TUPANA Moihara		X	
TARAHU-ATUAHIVA Teura		X	
TEUIRA Jean-Paul			J. AUBRY

COMMUNE DE FAA'A ★ TAHITI - Polynésie Française ★ République Française

Les conseillers présents représentant la majorité des membres en exercice, qui sont au nombre de 19, il a été procédé conformément à l'article L 2121-15 du Code Général des Collectivités Territoriales applicable aux communes de Polynésie Française, à la nomination d'un secrétaire de séance pris dans le sein du Conseil Municipal, Tetuahau TEMARU ayant obtenu la majorité des suffrages a été désigné pour remplir cette fonction qu'il a acceptée.

Madame Rosina CHIN FOO a ensuite exposé à l'assemblée que :

Les dispositions de l'article L.1612-12 du Code général des collectivités Territoriales (CGCT) imposent au Maire de présenter son bilan financier chaque année avant le 30 juin.
Ce bilan financier, plus communément appelé « Compte administratif », retrace l'ensemble des opérations comptables effectuées par l'ordonnateur au cours de l'exercice auquel il se rapporte.
Le 7 mars 2024, le conseil municipal approuve la reprise anticipée des résultats de l'exercice 2023 et des restes à réaliser ainsi que les budgets primitifs 2024 par délibérations n°08/2024 à n°13/2024.
Aussi, je vous propose de prendre connaissance du rapport détaillé des réalisations de l'exercice 2023.

Introduction

Le Compte administratif dresse le bilan des dépenses (mandats) et recettes (titres) réalisées par la commune sur un exercice donné. Il permet d'apprécier la réalisation et la gestion effective du budget et constitue un arrêté des comptes par l'Ordonnateur (Maire). Le compte de gestion quant à lui retrace les comptes tenus par le Comptable (Trésor), et la situation patrimoniale de la commune à la clôture de l'exercice.

Analyse des comptes de la commune

Après une présentation succincte des résultats consolidés, notre analyse portera sur les résultats du budget principal ainsi que sur ceux de chacun des budgets annexes.

BUDGET CONSOLIDE 2023

Les recettes

Les recettes totales de la commune se sont élevées à 5,179 milliards en 2023, soit 171 798 FCFP par habitant, et 695 MF ou 12% de moins qu'en 2022. Il convient cependant de corriger ce montant des subventions d'équilibre (SE) du budget principal vers les budgets annexes, pour un montant total de 562 MF (757 MF en 2022, 428 MF en 2021), soit -195 MF par rapport à 2022, qui contribuent à gonfler artificiellement les montants des dépenses pour le budget principal et des recettes pour les budgets annexes. Ainsi, hors subventions d'équilibre, les recettes totales de la commune s'élèvent à 4,616 milliards, soit 153 139 FCFP par habitant, et 500 MF ou 10% de moins qu'en 2022, dont :

- *3,719 Mds pour la section de fonctionnement, soit 350 MF et 9% de moins qu'en 2022*
- *897 MF pour la section d'investissement, soit 150 MF et 14% de moins qu'en 2022.*

Les dépenses

Les dépenses totales de la Commune de Faa'a se sont élevées à 4,693 milliards en 2023, soit 155 683 FCFP par habitant, et 704 MF ou 13% de moins par rapport à 2022. Hors subventions d'équilibre, les dépenses totales s'élèvent à 4,131 milliards, soit 137 023 FCFP par habitant, et 509 MF ou 11% de moins qu'en 2022, dont :

- *3,632 Mds pour la section de fonctionnement, soit 268 MF et 7 % de moins qu'en 2022*
- *499 MF pour la section d'investissement, soit 242 MF et 33% de moins qu'en 2022.*

L'annuité de la dette avec 26,7 MF représente 0,6% des dépenses totales, soit 29 MF et 52% de moins qu'en 2022 et s'explique par quatre emprunts arrivés à terme contractés en 2013 et en 2015 auprès des banques Socredo et de Tahiti au profit des projets « Etudes pour la construction de la Cuisine Centrale », « Etudes et travaux d'adduction en eau potable - Tranche 3 » et « Acquisition d'une pelle hydraulique, d'un BOM 14m3 et de 3 camions à benne équipés de griffe ». Le niveau des encours de la dette s'élève ainsi à 265 MF en 2023, soit 22 MF et 8% de moins qu'en 2022.

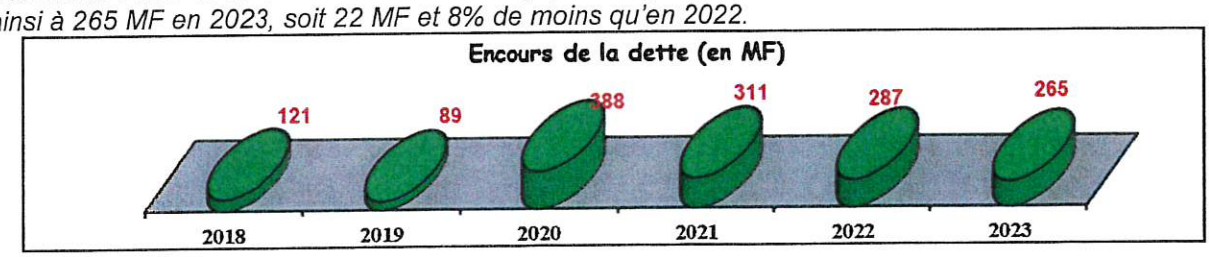

Les résultats

La gestion financière du Maire, en sa qualité d'ordonnateur, se traduit donc en 2023 par un excédent de 486 MF, dont 87 MF en fonctionnement et 399 MF en investissement.
Le résultat cumulé passe ainsi de 2,487 Mds au 31/12/2022 à 2,973 Mds au 31/12/2023, soit 486 MF et 20% de plus qu'en 2022.

	2021	2022	2023	Ecart	
				Montant	%
Recettes	5 441 141 700	5 874 088 037	5 178 847 017	-695 241 020	-12%
Recettes hors subv. d'équil.	5 013 329 765	5 116 762 057	4 616 364 288	-500 397 769	-10%
Dépenses	5 175 463 793	5 397 315 154	4 693 055 497	-704 259 657	-13%
Dépenses hors subv. d'équil	4 747 651 858	4 639 989 174	4 130 572 768	-509 416 406	-11%
Résultat de l'exercice	265 677 907	476 772 883	485 791 520	9 018 637	2%
Résultat Cumulé	2 235 393 078	2 486 815 861	2 972 607 381	485 791 520	20%
Affectation du résultat	-225 350 100				
Trésorerie	2 398 553 054	2 607 323 580	3 162 450 581	555 127 001	21%

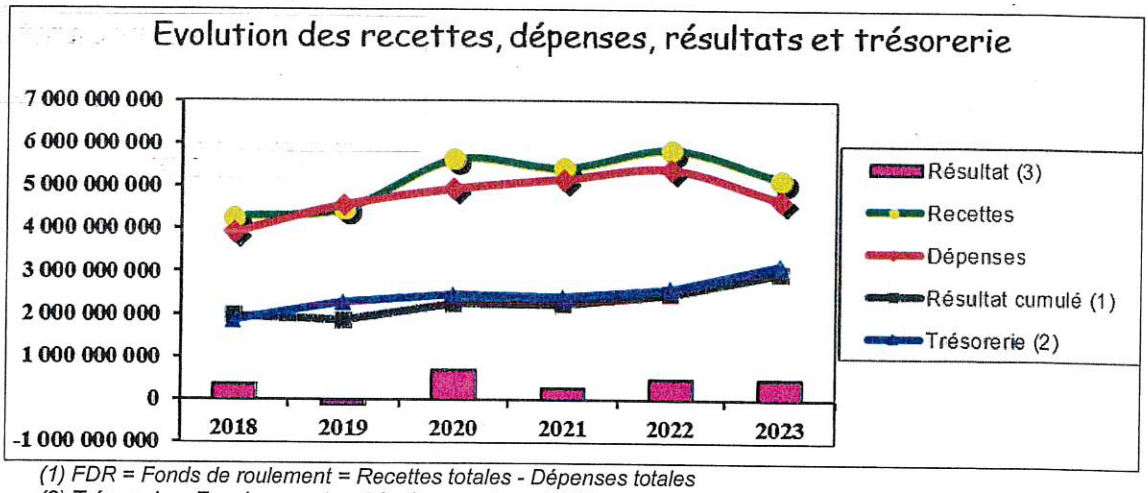

(1) FDR = Fonds de roulement = Recettes totales - Dépenses totales
(2) Trésorerie = Encaissements - Décaissements au 31/12
(3) Résultat de l'exercice = solde des opérations réelles (fonctionnement et investissement)

Mais pour une meilleure appréciation de notre situation financière, il convient de corriger ce résultat :

- *des risques de réduction de recettes pour créances irrécouvrables. En effet, le montant des impayés relatifs aux redevances communales (eau, ordures ménagères et panneaux publicitaires) est arrêté au 31 décembre 2023 à 1,049 milliard, soit +1,5% par rapport à 2022 notamment au niveau des redevances des déchets ménagers compte tenu de +122 redevables enregistrés en 2023 (7 317 en 2023 contre 7 195 en 2022). Le montant total des impayés arrêté au Trésor (TIDV) est de 771 MF (678 millions en 2022), soit 92 MF et 14% de plus qu'en 2022 qui s'expliquerait notamment par des factures impayées comptabilisées par titres de recettes (= rôles) qui ont continué à être encaisser par la Régie en lieu et place du Trésor, ce qui a pour conséquences la génération de doublon de titres de recettes. A cet effet, un travail de rapprochement des restes à recouvrer fournis par le Trésor est en cours de pointage au niveau de la Régie. Pour information, les actions menées par la TIDV (Trésorerie des Iles du Vent) et le GPE (Groupement des Poursuites Extérieures) représenté par l'« Etude LOTE » dans le cadre de la charte de recouvrement ont permis de recouvrer 30 MF auprès de 20 310 redevables sur 484 MF d'impayés au titre des exercices 2009 à 2022, dont la phase comminatoire amiable (PCA) a commencé le 19 septembre 2023 et s'est clôturée en décembre 2023. En parallèle, le Trésor mobilise également ses moyens internes pour assurer notamment les échéanciers de paiement au-delà de 12 mois, les saisies bancaires via les oppositions à tiers détenteurs…*

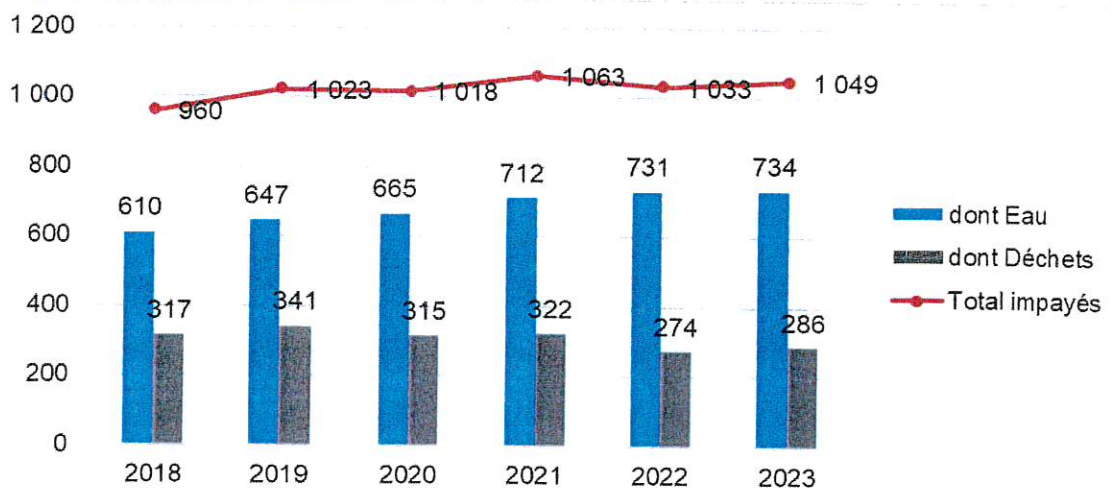

- *des besoins de financement de la section d'investissement.*

Taux de réalisation en dépenses de fonctionnement et d'investissement

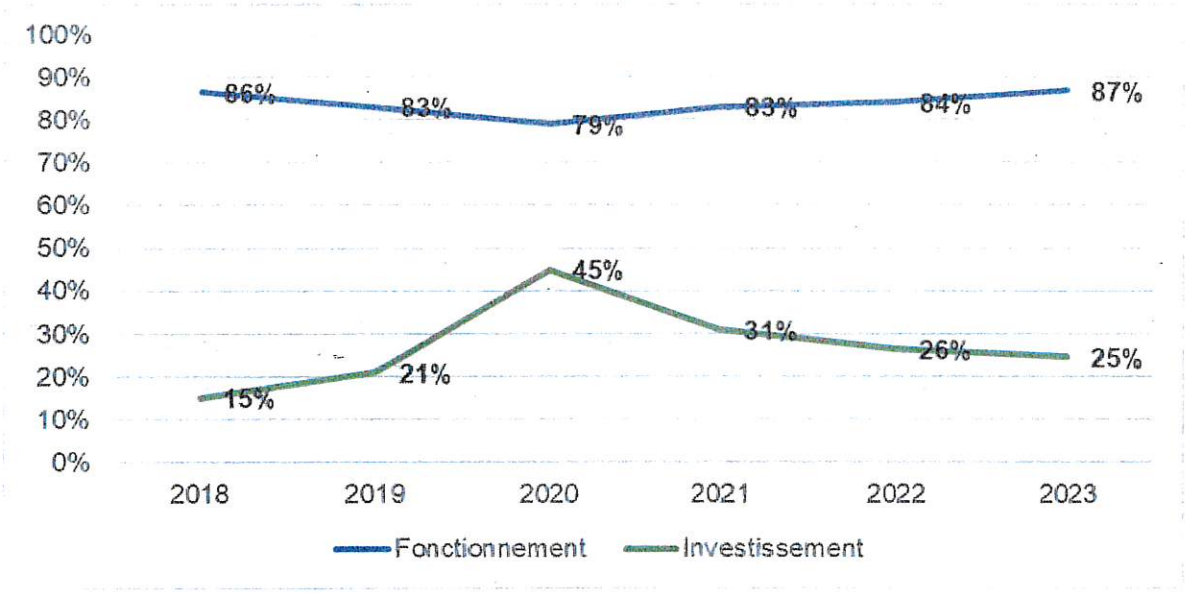

Dépenses par politique publique et par direction (en MF)

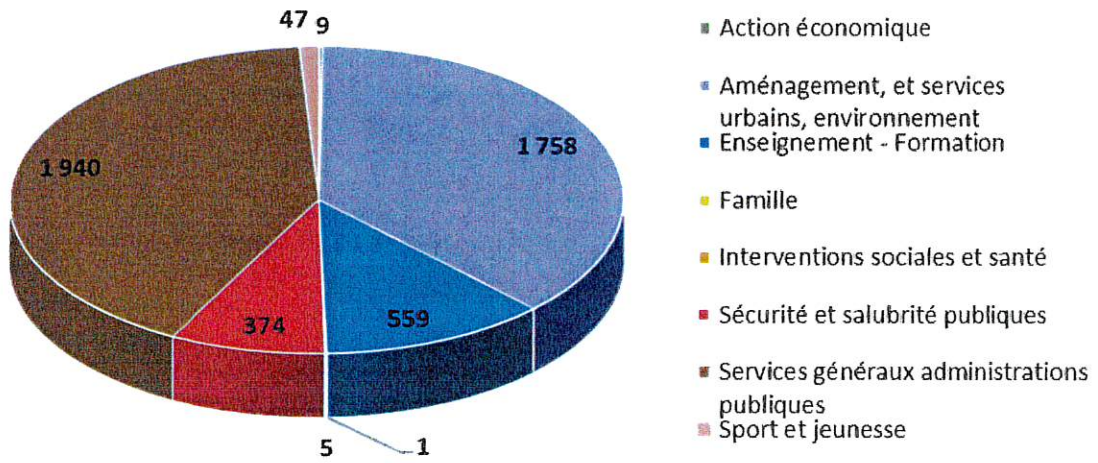

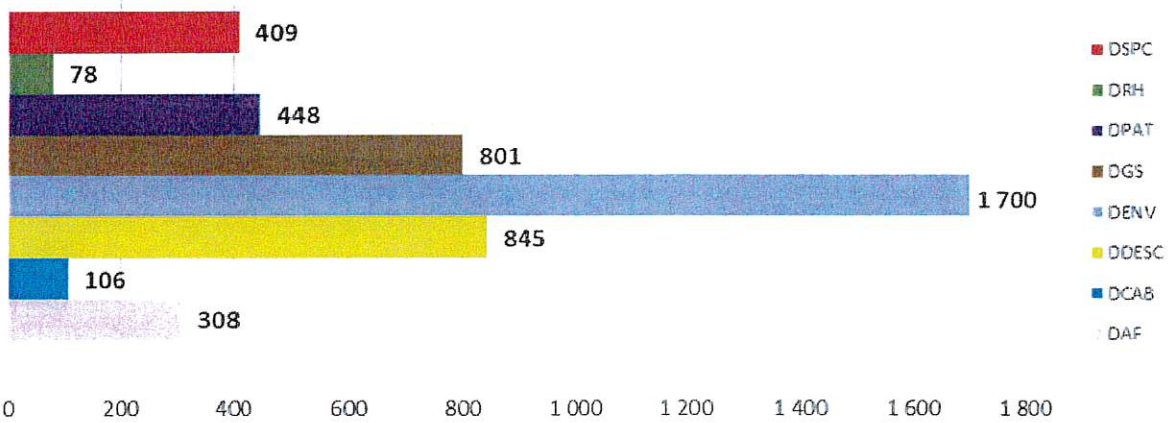

Les ratios financiers

La solvabilité financière, ou la part des recettes courantes disponibles (Epargne brute / RRF hors subventions d'équilibre) pour rembourser la dette et investir, s'élève à 9,9% en 2023 contre 11,1% en 2022.

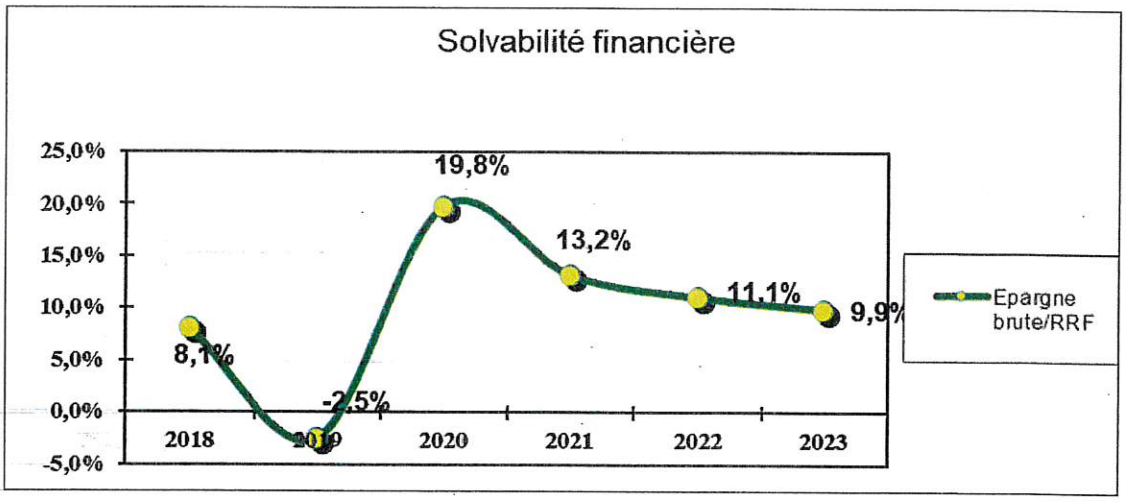

Le taux de couverture des charges de personnel par les recettes réelles de fonctionnement (Personnel / RRF hors subvention d'équilibre) s'élève à 56% en 2023 contre 49% en 2022, et le coefficient de rigidité structurelle des dépenses (Personnel + annuité de la dette / RRF) se situe à 57% contre 51% en 2022.

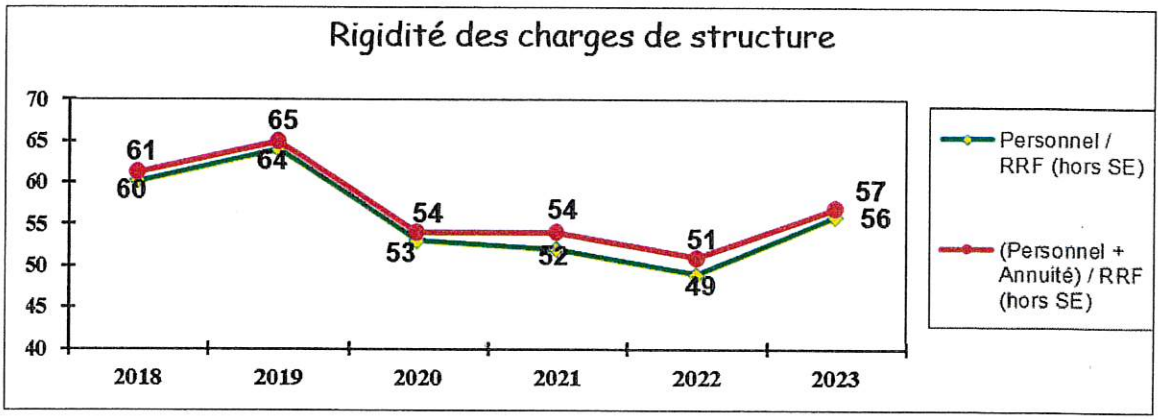

Notre niveau d'endettement reste faible compte tenu de la capacité financière de la commune et de projets d'investissement ficelés. Les seuils critiques admis pour le niveau d'endettement (Encours/RRF hors subvention d'équilibre) et le poids de la charge de la dette (Annuité = capital + intérêts / RRF hors subvention d'équilibre) étant respectivement de 100 et 20.

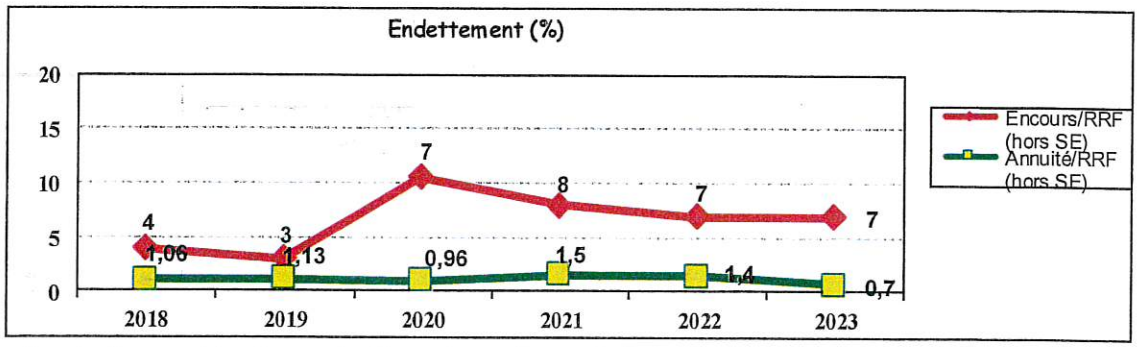

Il résulte de l'ensemble des opérations financières réalisées par le Maire une autonomie financière au 31/12/2023 de 263 jours, soit 8 mois et 23 jours durant lesquels nos dépenses réelles de fonctionnement et d'investissement (hors subventions d'équilibre) pourraient être couvertes par notre fonds de roulement.

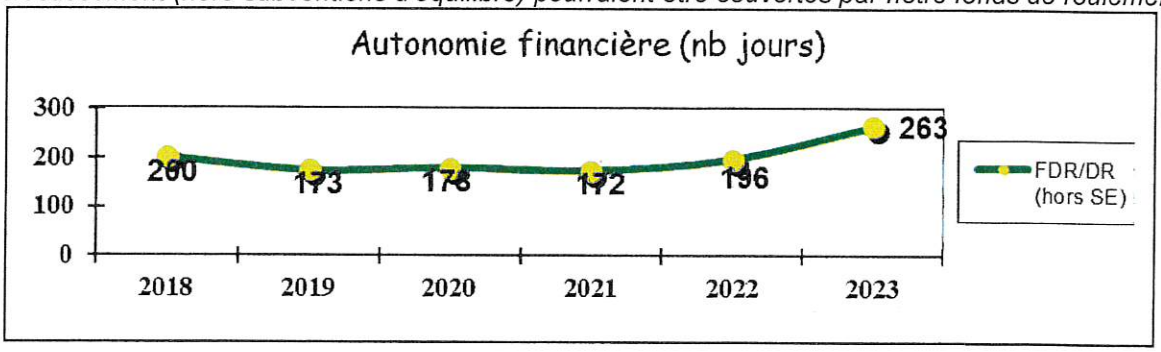

BUDGET PRINCIPAL 2023

Les recettes

Les recettes totales se sont élevées à 3 970,5 milliards en 2023, soit 131 717 FCFP par habitant, et 459 MF ou 10% de moins par rapport à 2022, selon la répartition suivante :

- *Fonctionnement : 3 299,6 Mds, soit 326 MF et 9 % de moins qu'en 2022*
- *Investissement : 670,9 MF, soit 133 MF et 17 % de moins qu'en 2022.*

Les dépenses

Les dépenses totales se sont élevées à 3 555,7 milliards en 2023, soit 117 956 FCFP par habitant, et 426 MF ou 11 % de moins par rapport à 2022, selon la répartition suivante :

- *Fonctionnement : 3 213,3 Mds, soit 243 MF et 7 % de moins qu'en 2022, dont 562 MF de subvention d'équilibre (-195 MF par rapport à 2022)*
- *Investissement : 342,4 MF, soit 183 MF et 35 % de moins qu'en 2022.*

L'annuité de la dette avec 26,7 MF représente 0,8% des dépenses totales, et concerne les projets « Aménagement du stade Ganivet » et « Travaux de réfection de la voie aroa Verotia 1 ».

Les résultats

La gestion financière du Maire, en sa qualité d'ordonnateur du budget principal, se traduit donc en 2023 par un excédent de 414,8 MF, dont 86,3 MF en fonctionnement et 328,5 MF en investissement.
Le résultat cumulé passe ainsi de 2,458 milliards au 31/12/2022 à 2,873 milliards à fin 2023, soit 17 % de plus qu'en 2022.

	2022	2023	Ecart	
			Montant	%
Recettes	4 429 995 408	3 970 597 223	-459 398 185	-10%
Dépenses	3 981 626 097	3 555 771 770	-425 854 327	-11%
Dont subvention d'équilibre	757 325 980	562 482 729	-194 843 251	-26%
Résultat	448 369 311	414 825 453	-33 543 858	-7%
Résultat Cumulé	2 458 412 289	2 873 237 742	414 825 453	17%
Affectation du résultat				

Afin d'appréhender au mieux ces résultats, nous analyserons :

- *L'évolution des principaux postes de recettes et dépenses qui concernent « la vie courante de la collectivité » (section de fonctionnement).*
- *L'effort d'équipement de la commune et son financement (recettes et dépenses d'investissement)*

SECTION DE FONCTIONNEMENT

La section de fonctionnement recueille les dépenses et recettes courantes de la collectivité : personnel, interventions sociales, entretien du patrimoine, intérêts de la dette... d'une part, fiscalité directe ou indirecte, dotations diverses... d'autre part.
L'épargne brute (ou autofinancement brut) est le solde de tous ces mouvements. Elle joue un rôle central en analyse financière en ce qu'elle témoigne des marges disponibles en fonctionnement et de la capacité à investir (autofinancement) et/ou à emprunter. C'est pourquoi la maîtrise de l'épargne brute, et donc des dépenses de fonctionnement, constitue un des axes majeurs de la politique financière de la commune.
Nous analyserons successivement les opérations réelles, c'est à dire celles qui se traduisent par des décaissements ou des encaissements, et les opérations d'ordre, celles qui ne donnent pas lieu à des mouvements de trésorerie.

A – Opérations réelles

Les recettes et les dépenses réelles de fonctionnement (hors résultat antérieur reporté et opérations d'ordre) représentent respectivement 3,300 milliards (103 % de réalisation) et 3,022 milliards (86 % de réalisation), soit un excédent de gestion de 278 millions (3,300 – 3,022) pour l'exercice 2023.

	2022	2023	Ecart	
			Montant	%
RRF	3 626 037 889	3 299 656 061	-326 381 828	-9%
DRF	3 264 833 258	3 021 651 043	-243 182 215	-7%
Epargne brute	361 204 631	278 005 018	-83 199 613	-23%
R.FIP DNAF	1 225 915 544	1 237 852 277	11 936 733	1%
D.Personnel	1 709 840 945	1 767 968 069	58 127 124	3%

La solvabilité financière (épargne brute/RRF), ou la part des recettes courantes disponibles pour rembourser la dette et investir, s'élève à 8 % en 2023 contre 10 % en 2022.
Les opérations réelles sont réparties en opérations de gestion (qui retracent l'activité courante des services municipaux), financières, exceptionnelles, provisions.

Opérations de gestion

Recettes

Les recettes de gestion (hors produits financiers et exceptionnels) se sont élevées en 2023 à 3,299 milliards FCP, selon l'ordre d'importance suivant :

Chapitres	2022	2023	Ecart	
			Montant	%
Dotations, subv° et particip° **(74)**	2 061 843 574	2 069 779 039	7 935 465	0,4%
Autres impôts et taxes **(73)**	968 370 530	1 049 347 139	80 976 609	8%
Produits des services **(70)**	150 946 174	134 704 447	-16 241 727	-11%
Atténuation de charges **(013)**	34 660 091	43 014 599	8 354 508	24%
Autres produits de gestion **(75)**	2 460 000	2 460 000	0	0%
TOTAL	**3 218 280 369**	**3 299 305 224**	**81 024 855**	**2,5%**

Chapitre 74 – Dotations et participations (FIP, DGF)

Représentant 63% du total des produits réels de la commune, avec 2,070 milliards FCP, ce chapitre augmente de 8 MF et 0,4% par rapport à 2022, notamment au niveau de la dotation d'aménagement des communes d'outre-mer (+12,4 MF) et la dotation non affectée de fonctionnement (+11,9 MF).

Ce chapitre se décompose ainsi :

Natures	2022	2023	Ecart	
			Montant	%
Dotation non affectée de fonct. (DNAF)	1 225 915 544	1 237 852 277	11 936 733	1%
Dotation - part forfaitaire (DGF)	563 420 048	566 881 503	3 461 455	1%
Dotation - part aménagement (DACOM)	236 380 310	248 762 769	12 382 459	5%
Fonds de péréquation intercommunal et communal (FPIC)	25 559 905	10 991 647	-14 568 258	-57%
Dotation titres sécurisés (DTS)	3 491 647	4 653 938	1 162 291	33%
Elections territoriales	1 245 062	636 905	-608 157	-49%
Subvention CDV : médiateurs & coordi qtier	5 831 058	0	-5 831 058	-100%
TOTAL	**2 061 843 574**	**2 069 779 039**	**7 935 465**	**0,4%**

La DNAF augmente de 11,9 MF par rapport à 2022 décidée par le Comité des Finances Locales (CFL) du 28 février 2023.

La dotation d'aménagement des communes d'outre-mer (DACOM) pour 248,8 MF, soit +12,3 MF par rapport à 2022, est attribuée par arrêté du 14 avril 2023 en soutien aux communes au titre de la solidarité nationale.

La DGF part forfaitaire de 566,9 MF, soit 3,5 MF de plus qu'en 2022 est attribuée par arrêté du 17 avril 2023 et, est calculée en fonction du montant de la dotation forfaitaire de l'année précédente et de l'évolution de la population.

Les titres sécurisés (+1,2 MF), actées par arrêté du 29 septembre 2023, est dédiées au financement des 2 stations d'enregistrement des passeports biométriques et de cartes nationales d'identité.

Le FPIC diminuent de 15 MF attribué par arrêté du HC/0476/DIE/BFC du 05/09/23 à destination des communes isolées (non-membres d'une communauté de communes) dont l'indicateur de ressources, déterminé par les services du ministère, est inférieur à l'indicateur de ressources par habitant moyen en Polynésie.

La commune a obtenu en 2023 une dotation au titre des élections territoriales de 636 905 FCFP pour le financement des dépenses liées à l'aménagement, la remise en état des lieux de vote après scrutin, l'achat et la mise en place des panneaux d'affichage au début de campagne électorale, leur enlèvement après élection, leur réparation et leur entretien ainsi que les frais de manutention hors heures ouvrables et intègre la subvention relative aux isoloirs.

Chapitre 73 – Autres Impôts et taxes

Il s'agit des taxes levées par ou pour la commune. Elles s'élèvent à 1,049 milliard, soit 32 % des recettes réelles de fonctionnement, et une augmentation de 81MF et 8 % par rapport à 2022.

Natures	2022	2023	Ecart	
			Montant	%
Centimes additionnels (1)	682 831 305	754 524 398	71 693 093	10%
Taxe sur l'électricité	253 404 972	256 807 875	3 402 903	1%
Taxe de séjour	24 056 750	32 384 350	8 327 600	35%
Taxes sur affiches, réclames, enseignes	8 077 503	5 630 516	-2 446 987	-30%
TOTAL	**968 370 530**	**1 049 347 139**	**80 976 609**	**8%**

(1) Centimes additionnels sur impositions territoriales : Patentes (80%), Licences (100%), Impôt foncier (50%) et Taxe sur la Valeur Locative des Locaux Professionnels ou TVLLP (10%)

Les centimes additionnels +71,7 MF par rapport à 2022 s'explique par une évolution des recettes constatées malgré une baisse de 32 établissements en activité sur Faa'a (4 587 en 2023 contre 4 619 en 2022) et concernent les taxes sur les patentes, les licences, les impôts fonciers sur propriétés bâtis, la TVLLP (taxe sur la valeur locative des locaux professionnels) et la TPE (Très petites entreprises).

La taxe de séjour s'élève à 32 MF, soit +8 MF par rapport à 2022, en provenance de l'Intercontinental Tahiti Resort (16,2 MF), de l'hôtel Tahiti (14,7 MF), de Tahiti Airport motel (1,5 MF), des pensions Manapiti (9 500 FCFP) et Iremia LEI (4 400 FCFP), de même, la taxe sur l'électricité (+3 MF), dont 12 mois comptabilisés de septembre 2022 à août 2023 et sans augmentation de tarification, et s'explique

notamment par une hausse de la population (+267) suivant le recensement de la population 2022 par l'Institut de la statistique de la Polynésie française (ISPF).
La taxe sur affiches et réclames et enseignes est comptabilisée pour 5,6 MF (-2,4 MF) mais aurait dû être de 7,7 MF (-412 237 FCFP par rapport à 2022) en raison notamment de 2 MF de recettes encaissées en 2023 affectées par erreur en location de matériels.

Chapitre 70 – Produits des services et du domaine
En 2023, ces produits se sont élevés à 134,7 MF, soit 16 MF et 11% de moins qu'en 2022, selon la répartition suivante :

Natures	202	2023	Ecart	
			Montant	%
Redevances pour la cantine	104 117 070	95 242 982	-8 874 088	-9%
Personnel mis à disposition aux BA	25 373 054	26 060 791	687 737	3%
Locations diverses (autres qu'immeubles)	1 204 000	4 206 792	3 002 792	249%
Concessions cimetières	2 018 654	3 188 160	1 169 506	58%
Amendes judiciaires	2 106 665	2 296 531	189 866	9%
Droits de station.et de locat° s/voies publiq.	1 448 650	1 897 200	448 550	31%
Autres prestations de services :	1 104 000	1 473 991	369 991	33%
. Etat-Civil	721 500	758 991	-12 700	-2%
. Permis de construire	382 500	715 000	22 500	6%
Remboursement repas MOP	68 500	338 000	269 500	393%
Remboursements des DAS (CGF)	13 505 581	0	-13 505 581	-100%
TOTAL	**150 946 174**	**134 704 447**	**-16 241 727**	**-11%**

Les redevances pour la cantine s'élèvent à 95 MF, dont 63,9 MF (78 MF en 2022) payées par la CPS, 27 MF (22 MF en 2022) par les parents, 2,7 MF (3 MF en 2022) par les associations et CLSH et 1,5 MF (1 MF en 2022) par les agents communaux, soit 9 MF et 9 % de moins par rapport à 2022, en raison notamment d'une baisse du nombre d'enfants pris en charge par la CPS. Le nombre de bénéficiaires de bourses pour l'année scolaire 2023-2022 est de 266 enfants (12,2% des 2 177 enfants scolarisés) contre 325 enfants (14,8% des 2191 enfants scolarisés) pour l'année scolaire 2022-2021.
Les locations diverses sont comptabilisées pour 4,2 MF (+3 MF par rapport à 2022) mais auraient dû être de 2,2 MF (+968 242 FCFP par rapport à 2022) en raison de recettes de panneaux publicitaires (2 MF) comptabilisées par erreur en location, de même, les concessions cimetières (+1 MF) en raison des concessions facturées (79 en 2023 contre 56 en 2022), les droits de stationnement et de location sur la voie publique (+448 550 FCFP) et correspondent aux recettes encaissées au profit du marché municipal et de l'artisanat, les autres prestations de services (+369 991 FCFP) correspondent aux permis de construire (715 000 FCFP) et actes d'état-civil (758 991 FCFP) et les repas de la main d'œuvre pénale (+269 500 FCFP) au nombre de 10 en 2023 contre 4 en 2022.
Le personnel émargeant au budget principal et mis à disposition des budgets annexes est facturé à hauteur de 26 MF en fonction du nombre d'abonnés (FTR), du budget (DAF et FEC) et du personnel (DRH et DENV).

Chapitre 013 – Atténuation de charges
En 2023, les recettes encaissées s'élèvent à 43 MF, soit 8 MF et 24% de plus par rapport à 2022, et correspondent aux indemnités journalières sur arrêt maladie (33 MF), aux trop perçus sur repas cantine (2 MF) et sur un salaire d'avril 2023 (2 173 FCFP) et les décharges d'activités des délégués syndicaux de 2020 à 2022 (8 MF).

Chapitre 75 – Autres produits de gestion courante
Les autres produits de gestion courante pour 2,460 MF concernent les loyers perçus au titre de la location d'un bungalow au profit de la CPS (1,8 MF) pour 150 000 FCFP/mois et de l'implantation d'une antenne de Onati SAS (660 000 FCFP) servitude Teniutia pour 55 000 FCFP/mois.

Dépenses
Elles sont classées par chapitre selon l'ordre d'importance suivant :

Natures	2022	2023	Ecart	
			Montant	%
Charges de personnel **(012)**	1 709 840 945	1 767 968 069	58 127 124	3%
Autres charges de gestion cour. **(65)**	1 068 337 148	737 911 159	-330 425 989	-31%
Charges générales : achats, prestations **(011)**	471 496 804	509 008 800	37 511 996	8%
TOTAL	**3 249 674 897**	**3 014 888 028**	**-234 786 869**	**-7%**

Chapitre 012 – Charges de personnel et frais assimilés
Représentant 55% des dépenses totales de fonctionnement de l'exercice (contre 49% en 2022), ce regroupe les dépenses suivantes :

Natures	2022	2023	Ecart	
			Montant	%
Rémunération du personnel permanent	1 228 348 994	1 281 759 712	53 410 718	4%
Cotisations sociales (part patronale)	389 385 934	403 306 277	13 920 343	4%

Natures	2022	2023	Ecart	
			Montant	%
Rémunération du personnel non titulaire	58 078 053	70 526 510	12 448 457	21%
Pensions de retraites	6 650 952	6 650 952	0	0%
Médecine du travail, pharmacie	4 521 994	3 967 018	-554 976	-12%
Autres personnels extérieurs (MOP)	356 200	1 757 600	1 401 400	393%
Cotisations CGF	22 498 818	0	-22 498 818	-100%
TOTAL	**1 709 840 945**	**1 767 968 069**	**58 127 124**	**3%**

Ce chapitre est la première cause d'inflation des dépenses. Les économies sur ce poste sont difficiles à réaliser car les mesures de revalorisation salariale et l'effet des avancements entraînent une évolution naturelle de 3% par an.

Les rémunérations du personnel permanent (+53 MF), du personnel non titulaire (+12 MF) et des cotisations sociales (+14 MF) s'expliquent notamment par la hausse du point d'indice, du SMIG, des taux de cotisation et des avancements.

La main d'œuvre pénale (MOP) pour 1,7 MF (soit +1 MF) comprend 10 agents affectés à la Cuisine Centrale, à la Police Municipale et au SPIC Eau.

Les pensions de retraites s'élèvent à 6,6 MF, et concernent 3 fonctionnaires retraités non-inscrits à la CPS, dont la pension est reversée aux conjointes depuis leurs décès.

Les frais de médecine du travail et pharmacie s'élèvent à 3,9 MF (soit -554 976 FCFP), et concernent l'accompagnement psychologique, les visites médicales annuelles, les analyses et examens complémentaires des agents communaux.

Au titre des cotisations du Centre de Gestion et de Formation (CGF), aucune opération n'a été comptabilisée en 2023 compte tenu de l'absence de mandatement d'office par le Haut-commissariat pour les périodes juin 2022 à décembre 2023 pour un total de 50 473 298 FCFP.

Chapitre 011 – Charges à caractère général

Ce chapitre regroupe l'ensemble des moyens nécessaires au fonctionnement des services pour l'accomplissement des missions et services au profit de la population. En 2023, le montant total de ce chapitre s'élève à 509 MF, soit 37,5 MF et 8% de plus qu'en 2022.

Les dépenses contenues dans ce chapitre se présentent, par ordre d'importance, comme suit :

- *Les achats, pour un montant total de 247,7 MF (+9%), avec notamment les postes suivants :*

Natures	2022	2023	Ecart	
			Montant	%
Alimentation	59 120 996	62 604 187	3 483 191	6%
Electricité	68 309 385	71 267 483	2 958 098	4%
Fournitures d'entretien et de petits équipements	27 431 606	35 140 748	7 709 142	28%
Fournitures scolaires	20 477 149	25 780 050	5 302 901	26%
Carburant	17 234 452	17 002 741	-231 711	-1%
Achats d'eau et assainissement	9 391 015	11 118 375	1 727 360	18%
Vêtements de travail	7 410 041	9 499 693	2 089 652	28%
Autres fournitures	5 990 209	7 257 634	1 267 425	21%
Fournitures administratives	3 777 963	4 704 733	926 770	24%
Combustibles (gaz)	2 010 617	1 954 360	-56 257	-3%
Produits de traitement	1 252 436	1 390 302	137 866	11%
Achats de prestations de service	3 358 930	0	-3 358 930	-100%
Fournitures de voirie	564 040	0	-564 040	-100%
TOTAL	**226 328 839**	**247 720 306**	**21 391 467**	**9%**

Les principaux postes en hausse concernent :

- *les fournitures d'entretien et de petits équipements (+7,7 MF) notamment au profit des services Bâtiment (+4 MF), Aménagement urbain (+2 MF) et de la DDESC (+903 915 FCFP) et de la DSPC (+560 346 FCP),*
- *l'alimentation (+3,5 MF) en raison notamment de factures 2022 mandatées en 2023 concernant les sociétés Sipac, Wing Chong, les Ovos de la presqu'île, la Laiterie Sachet et la Boulangerie Piafau,*
- *les frais d'électricité (+2,9 MF) notamment des bâtiments communaux,*
- *les fournitures scolaires (+5,3 MF) compte tenu de factures 2022 mandatées en 2023,*
- *les vêtements de travail (+2,1 MF) notamment des services SEI et EDU,*
- *les achats d'eau et assainissement (+1,7 MF) dédiés à la facturation de l'eau des bâtiments communaux, dont une hausse de consommation d'eau facturée à l'école Ruatama maternelle (+2 MF),*
- *le poste « autres fournitures » (+1,3 MF) correspond à l'achat de lubrifiants pour matériel roulant (5 MF), de compositions florales (2 MF), de plantes pour la pépinière (236 500 FCFP) et de produits pour débroussailleuses (32 340 FCFP),*
- *les fournitures administratives (+926 770 FCFP) compte tenu des besoins des services,*

- *les produits de traitement (+137 866 FCFP) concernant notamment les achats d'oxygène et de matériel de secours pour le SEI (645 877 FCPF), les produits pour matériel roulant (284 650 FCFP), les produits d'entretien pour les services et écoles (343 299 FCFP).*

A l'inverse, les postes en baisse sont notamment le carburant (-231 711 FCFP) et les combustibles (-56 257 CFP) pour la confection des repas de la Cuisine Centrale et pour l'élévateur du service Bâtiment.

- *Les services extérieurs, d'un montant total de 176,3 MF (+4%), se décomposent comme suit :*

Natures	2022	2023	Ecart	
			Montant	%
Entretiens et réparations [1]	78 707 592	65 913 707	-12 793 885	-16%
Maintenance	31 062 972	30 691 381	-371 591	-1%
Primes d'assurances [2]	25 549 102	27 822 866	2 273 764	9%
Autres frais divers	8 146 529	12 624 351	4 477 822	55%
Versements à des organismes de formation	2 304 200	11 361 600	9 057 400	393%
Locations mobilières	7 318 707	11 166 001	3 847 294	53%
Frais d'études (non liées à une opération)	5 353 428	9 980 129	4 626 701	86%
Contrats de prestations avec des entreprises	3 276 585	3 141 922	-134 663	-4%
Charges locatives [3]	6 914 597	3 058 963	-3 855 634	-56%
Frais de colloques et séminaires	550 000	350 800	-199 200	-36%
Documentations générales : actes cadastraux	500	121 785	121 285	24257%
Locations immobilières	93 600	31 200	-62 400	-67%
TOTAL	**169 277 812**	**176 264 705**	**6 986 893**	**4%**

(1) des terrains, bâtiments, routes, véhicules et matériels divers
(2) dommages aux biens, responsabilité civile
(3) syndics Puurai & Heiri et SEM Assainissement de Tahiti

Les principales postes en évolution concernent notamment :

- *les versements à des organismes de formation (+9,1 MF) au titre d'outils de psychométriques, de leadership et de cartographie des compétences, d'audit sur la qualité de vie au travail et l'accompagnement professionnel (10,9 MF), la formation « Fortigate » du PSII (270 000 FCFP), la formation au profit des élus (140 000 FCFP), l'initiation au coaching professionnel de la DDESC (19 000 FCFP),*
- *les frais d'études (+4,6 MF) au profit de missions d'analyse des outils de communication (2,3 MF), de diagnostics électriques, d'amiante et de bâtiments communaux (2,1 MF), d'accompagnement technique pour la sécurité informatique (387 600 FCFP), de levés topographie pour divers projets (1,8 MF), d'évaluations foncières (237 489 FCFP), d'assistance technique et de topographie du cimetière (267 000 FCFP),*
- *les autres frais divers (+4,5 MF) correspondent à l'achat de cartes carburants Total pour matériel roulant (65 830 FCFP), le contrôle électrique du chapiteau de Motu Ovini (39 900 FCFP), l'assistance du SIG (1,3 MF), la démarche qualité ISO 9001 et ASPL (9 MF), l'accompagnement pour la conformité au RGPD (405 000 FCFP), l'assistance pour la régularisation foncière de la baie de Vaitupa (113 000 FCFP),*
- *les locations mobilières (+3,8 MF) en raison notamment de matériels commandés au profit des élections territoriales (3,6 MF), de l'hébergement du « Data center » et du « serveur virtuelle » (769 980 FCFP), de semi-remorque pour le transport de container et de nacelle (764 064 FCFP), de copieurs au profit des écoles maternelles, primaires et du CJA de Vaiava (606 060 FCFP), …,*
- *les primes d'assurance (+2,3 MF) notamment au titre de la Multirisque (+1,3 MF) et de la flotte automobile (+851 924 FCFP),*
- *les documentations générales (+121 285 FCFP) au profit de commandes de plans cadastraux.*

Les postes en baisse touchent notamment :

- *les frais d'entretien et de réparation (-12,8 MF) notamment au titre des voies, réseaux (-6,8 MF) et des bâtiments (-5,8 MF),*
- *les charges locatives (-3,9 MF) concernent la contribution annuelle au réseau d'assainissement des eaux usées des écoles Heiri et Teroma et, s'expliquent par l'absence de réception de l'appel à contribution 2023 du syndicat des co-propriétaires de Puurai à la clôture des comptes,*
- *la maintenance (-371 591 FCFP) au profit de licences et d'assistances de logiciels, du matériel informatique et de communication, de copieurs des services, des systèmes de photovoltaïque de Piafau primaire, de géolocalisation des matériels roulants, d'alarmes à incendie, de l'enregistreur téléphonique du SEI,*
- *les frais de colloques et séminaires (-199 200 FCFP) concernant le congrès des communes et sur le défi du numérique pour les services FOC et PSII,*
- *les contrats de prestations avec des entreprises (-134 663 FCPF) dédiés à l'hébergement des serveurs TNF et du site WEB de la commune, des prestations sur « Business object » du logiciel SEDIT RH, des logiciels d'état-civil et du cimetière du FOC ainsi que des prestations de capture de chiens errants de la PM,*
- *la location immobilières (-62 400 FCFP) au titre de l'occupation temporaire du domaine public à Piafau.*

• *Les autres services extérieurs, d'un montant total de 84,9 MF, sont détaillés comme suit :*

Natures	2022	2023	Ecart	
			Montant	%
Frais de télécommunications	17 510 520	16 033 811	-1 476 709	-8%
Honoraires et frais d'actes et de contentieux	16 352 806	27 412 985	11 060 179	68%
Fêtes et cérémonies	2 066 473	11 591 994	9 525 521	461%
Frais de gardiennage	10 560 344	8 008 444	-2 551 900	-24%
Frais de nettoyage des locaux	8 144 356	6 764 120	-1 380 236	-17%
Autres	12 651 217	2 279 441	-10 371 776	-82%
Divers	589 380	2 752 073	2 162 693	367%
Frais d'affranchissement	2 037 355	2 409 738	372 383	18%
Redevances pour services rendus	2 112 000	2 188 000	76 000	4%
Missions	5 184	1 736 323	1 731 139	33394%
Transports collectifs	2 155 360	1 490 360	-665 000	-31%
Indemnités aux régisseurs	444 836	736 012	291 176	65%
Catalogues et imprimés	444 832	636 971	192 139	43%
Services bancaires et assimilés	421 082	513 186	92 104	22%
Annonces et insertions	362 908	408 560	45 652	13%
TOTAL	**75 858 653**	**84 962 018**	**9 103 365**	**12%**

Les postes en évolution concernent :

- *les frais d'honoraires et de contentieux (+11,1 MF) au titre de divers contentieux (16,9 MF) dont l'affaire Te Reo O Tefana, de prestations d'architecte-conseils (3,3 MF), d'assistance technique à caractère juridique (5,5 MF), de frais d'huissier pour citation et dénonciation (676 021 FCFP) et de soins et d'euthanasie d'animaux (573 689 FCPF),*
- *les fêtes et cérémonies (+9,5 MF) correspondent aux 40 ans de mandature (6,2 MF), aux gerbes et bouquets (1,7 MF), au repas du personnel (2 MF) et des frais de repas et de cadeaux (3,6 MF) au profit d'accueil ou de réception protocolaire,*
- *les frais « divers » (+2,3 MF) comprennent le marché SOS coursiers (1,1 MF), les illustrations et impressions de support de communication au titre des 40 ans de mandature (978 475 FCFP), la sécurisation du site internet (577 980 FCFP), de prestations de photos et travaux d'impression sur panneaux (60 454 FCFP),*
- *les missions (+1,7 MF) en France et en Espagne pour la visite des installations techniques sur les enjeux environnementaux par le directeur de l'environnement et la participation à un colloque en Métropole sur l'outil de gestion de l'Etat-civil par les services PSII et FOC.*
- *les frais d'affranchissement (+372 383 FCFP) au profit des courriers et factures sur redevances de produits communaux,*
- *les indemnités du régisseur et du suppléant mandataire (+291 176 FCFP),*
- *les catalogues et imprimés (+192 139 FCFP) pour la commande de cartes de visite, de livrets de famille du FOC, de tickets repas et de factures avec enveloppes du FTR au titre des produits communaux, de carnets de fiches bilan du SEI,*
- *les services bancaires et assimilés (+92 104 FCFP) au titre de frais de virements en ligne et de commissions du TPE de la banque Socredo,*
- *aux redevances pour services rendus (76 000 FCFP) au profit de la facturation des redevances des déchets ménagers des bâtiments communaux, et en hausse suite à la facturation en 2023 des bâtiments Rautea, CPI Mont-Sinaï et Dojo de Saint-Hilaire,*
- *les annonces et insertions (+45 652 FCFP) pour les consultations lancées au profit de contrats, de MAPA et de marchés formalisés.*

Les postes en baisse correspondent :

- *aux frais « Autres » (-10 MF) correspondent aux billets d'avion et d'hébergement de Me KOUBI pour l'affaire « Te Reo O Tefana » (1,9 MF), les prestations de coursiers (227 432 FCFP), la surveillance et l'encadrement dans le cadre d'examen professionnel (4 000 FCFP), la capture et d'euthanasie d'animaux et l'adhésion 2022 au Club Astuce (19 093 FCFP),*
- *aux frais de gardiennage (-2,5 MF) en raison des prestations assurées uniquement du Centre Administratif, des élections territoriales et du CJA de Vaiava,*
- *aux frais de télécommunications (-1,5 MF) notamment au niveau des élus, du PSII, des élections, et de la COM,*
- *aux frais de nettoyage des locaux (-1,4 MF) au profit des services municipaux et du CPI du Mont-Sinaï,*
- *aux transports collectifs (-665 000 FCFP) pour la location de bus au profit des écoles pour pallier aux pannes des trucks et bus de la commune.*

- *Le poste « Impôts et taxes » pour 61 771 FCFP en 2023, soit +30 271 FCFP, concerne l'achat de timbres fiscaux au profit des véhicules des services (EDU, CIM, SEI, SAU, BAT et ATM) et les frais de dédouanement des feuillets d'actes d'état-civil.*

Chapitre 65 – Autres charges de gestion courante

En 2023, le montant total de ce chapitre s'élève à 738 MF, soit 330 MF et 31 % de moins qu'en 2022, et se présente par ordre d'importance comme suit :

Natures	2022	2023	Ecart	
			Montant	%
Subventions d'équilibre SPICS Eau, Déchets	757 325 980	562 482 729	-194 843 251	-26%
Subventions communales aux associations	82 612 200	85 362 000	2 749 800	3%
Dotations aux coopératives écoles privées	62 720 012	60 444 975	-2 275 037	-4%
Indemnités, frais de mission, cotisations et formations des élus	23 418 388	24 868 854	1 450 466	6%
Contribution au Contrat de Ville	4 428 864	4 428 864	0	0%
Droits d'utilisation -informatique en nuage	0	323 737	323 737	-
Créances éteintes	137 421 464	0	-137 421 464	-100%
Participation aux indemnités des instituteurs	410 240	0	-410 240	-100%
TOTAL	**1 068 337 148**	**737 911 159**	**-330 425 989**	**-31%**

Les subventions d'équilibre diminuent de 195 MF au profit des budgets annexes de l'Eau (-123 MF) et des Déchets (-72 MF) en raison notamment de provisions constituées en 2023 sur des créances douteuses pour 78 MF (contre 303 en 2022) et de redevances d'eau (-22 MF).

La dotation aux coopératives des écoles privées (-2,3 MF) s'explique par la baisse des effectifs scolaires, de classes et de rationnaires au niveau de Saint-Hilaire.

Les subventions communales aux associations pour 85 MF, soit +3 MF par rapport à 2022, en raison de l'augmentation de l'enveloppe au profit notamment de nouvelles associations « Jeunesse Club de Tennis Rautea » (1,3 MF), « FSE du collège de Faa'a » (700 000 FCFP), « Tefana Basket-ball » (600 000 FCFP), « Te hotu api no Teroma » (200 000 FCFP), « Sauvetage en mer » (150 000 FCFP).

Les indemnités, frais de mission, cotisations et formations des élus s'élèvent à 25 MF et +1,5 MF par rapport à 2022 notamment au niveau des indemnités, des missions et des formations. A l'inverse, les cotisations de retraite « Ircantec » en baissent de 623 766 FCFP.

Au titre des créances éteintes et de participation aux indemnités des instituteurs, aucune opération n'a été réalisée en 2023.

Opérations financières

Au titre des produits, aucune opération n'a été réalisée en 2023.

Les charges correspondent aux intérêts liés à la dette pour 4 599 615 FCFP, soit 8% de moins qu'en 2022, en raison d'un emprunt arrivé à terme contracté en 2013 auprès de la Banque Socredo pour le projet « Etudes pour la construction de la Cuisine Centrale ».

Opérations exceptionnelles

Les produits exceptionnels (hors opérations d'ordre) s'élèvent à 350 837 FCFP en 2023 contre 512 080 FCFP en 2022, soit 161 243 FCFP de moins qu'en 2022, et concernent les recettes exceptionnelles au titre de la régie et le remboursement de trop perçu payé sur facturation de la DICP, des sociétés Bureautique de Tahiti, Sipac, Approvisionnement du pacifique et Tahiti Automobile.

Les charges exceptionnelles (hors opérations d'ordre) s'élèvent à 1,9 MF (contre 221 400 FCFP en 2022), et concernent les indemnités pour résiliation du marché de maîtrise d'œuvre du projet « Construction d'un CIS » (440 700 FCFP), le remboursement d'une avance sur subvention au titre du Fond de solidarité dans le cadre des intempéries de 2017 - FDS (1,4 MF) et les annulations de titres sur redevances des repas scolaires (96 000 FCFP).

Dotations aux provisions

En recettes, aucune opération n'a été réalisée en 2023.

En dépenses, la commune a constitué une provision de 262 237 FCFP au titre de créances douteuses pour l'exercice 2018.

B – Opérations d'ordre

Les opérations d'ordre consistent à transférer des valeurs de la section de Fonctionnement vers la section d'Investissement.

Au titre des recettes, le résultat de fonctionnement reporté pour 1,562 milliard et une recette exceptionnelle de la régie du mois d'octobre (10 000 FCFP).

En dépenses, les dotations aux amortissements s'élèvent à 191,7 MF, soit -84 564 FCFP par rapport à 2022, et correspond aux biens immobilisés acquis au 31/12/2022 en vue de leur renouvellement.

SECTION D'INVESTISSEMENT

A – Opérations réelles

Recettes

Autofinancement

Aucune opération d'autofinancement n'a été réalisée en 2023 compte tenu des ressources propres disponibles et des financements attribués aux opérations d'investissement.

Emprunts

Le niveau des encours de la dette s'élève à 265 MF en 2023, et notre niveau d'endettement reste faible, à 8 % (Encours/RRF hors SE), de même que le poids de la charge de la dette, à 1 % (Annuité = annuités / RRF hors SE), alors que les seuils critiques admis pour ces 2 ratios sont respectivement de 100 et 20.

Dotations et subventions

Les dotations et subventions d'investissement représentent 479 MF contre 387 MF en 2022. Elles sont réparties de la manière suivante :

Natures	2022	2023	Ecart	
			Montant	%
Dotation non affectée d'investissement (DNAI)	233 507 723	235 781 386	2 273 663	1%
FIP - Dotations affectées	50 089 827	156 392 852	106 303 025	212%
Subventions PAYS	102 289 587	80 357 619	-21 931 968	-21%
DETR	0	5 725 994	5 725 994	-
Subvention Contrat de Ville	956 500	994 093	37 593	4%
TOTAL	**386 843 637**	**479 251 944**	**92 408 307**	**24%**

La dotation non affectée d'investissement (DNAI) s'élève à 236 MF, soit +2 MF par rapport à 2022 suite aux décisions prises en Comité des Finances Locales de février 2023.

Les subventions obtenues sont attribuées aux opérations suivantes :

- *FIP (156 MF) : la mise en conformité de l'école Ruatama maternelle (117 MF), l'aménagement de caveaux et enfeus T2 – phase 2 (39 MF) et les études de centrale photovoltaïque des bâtiments et équipements communaux (50 156 FCFP),*
- *PAYS (80 MF) : l'acquisition d'un camion à échelle pivotante automatique (40 MF), l'aménagement de caveaux et enfeus T2 – phase 2 et 3 (40 MF),*
- *DETR (6 MF) : l'acquisition d'un fourgon pour la Cuisine Centrale,*
- *Contrat de Ville (994 093 FCFP) pour l'achat de licence et de matériel informatique.*

Dépenses

La gestion des crédits d'investissement est réalisée par chapitres et opérations. Les crédits ouverts à la section d'investissement étaient de 1 406 501 296 FCFP. Ils ont été réalisés à hauteur de 342 441 509 FCFP en 2023, soit un taux d'exécution de 24% contre 23% en 2022 et 33% en 2021.

Les dépenses d'investissement, pour un montant total de 320 MF (501 MF en 2022), soit 181 MF et 36% de moins qu'en 2022, représentent la majeure partie des réalisations, dont 202 071 FCFP de subventions d'équipement versées au profit du budget annexe Eau. Les autres postes correspondent au remboursement du capital des emprunts pour 22 MF et une caution de dépôt de garantie pour 675 000 FCFP au titre des bouteilles d'oxygène du SEI.

Les dépenses d'équipement sont détaillées comme suit :

Projets d'investissement (en MF)	Budget voté	Réalisé	En cours	Non démarré	Report 2024
Opérations d'équipement :	**598**	**102**	**70**	**426**	**70**
OP Mise en conformité école Ruatama maternelle	278	0	9	268	9
OP Aménagement de caveaux et enfeus T2 – P3	140	7	5	127	5
OP Acquisition d'1 camion EPA	78	78	0	0	0
OP Acquisition d'1 VSAV	20	0	20	0	20
OP Aménagement du slipway fare Tau Va'a	17	0	0	17	0
OP ETU centrales photovoltaïques des bâtiments	14	3	11	0	11
OP Aménagement de caveaux et enfeus T2 – P2	7	7	0	0	0
OP ETU réhabilitation de la Cuisine Centrale	7	0	0	7	0
OP ETU mise en œuvre de l'éclairage public en LED	6	0	6	0	6
OP ETU rénovat° salle de boxe à Ganivet	6	0	6	0	6
OP Serre aquaponie à la Cuisine Centrale	6	6	0	0	0
OP Achat d'1 logiciel comptable et financier	5	0,1	4	1	4
OP Construction du CIS	4	0,1	0	3	0
OP Marché de proximité cité Bopp Dupont à Piafau	4	0	4	0	4
OP ETU aménagement des locaux du PSII	3	0,4	2	1	2
OP Automatisation des tableaux de bord	3	0,4	2	0	2
OP ETU complexe sportif GANIVET	2	0	0	2	0

Projets d'investissement (en MF)	Budget voté	Réalisé	En cours	Non démarré	Report 2024
OP ETU vidéo protection	0,2	0,2	0	0	0
Immobilisations incorporelles :	**18**	**4**	**7**	**7**	**7**
. Frais d'études	14	3	5	6	5
. Concessions et logiciels	4	0,9	2	1	2
Immobilisations corporelles :	**547**	**213**	**236**	**135**	**236**
. Installations générales, agenct, aménag bâtiments	136	64	3	69	3
. Réseaux de voirie	121	19	100	0	100
. Matériel de transport	65	9	92	0	92
. Bâtiments scolaires	61	61	0	0	0
. Matériels et outill. d'incendie et de défenses civiles	25	0,6	9	0	9
. Mobilier (services)	24	4	18	1	18
. Autres agencements et aménagements des terrains	22	29	0	0	0
. Autres bâtiments publics	0	0	10	0	10
. Autres immobilisations : équipements et matériels	22	11	2	9	2
. Terrains bâtis	22	0	0	22	0
. Terrains nus	20	0	0	20	0
. Installations de voirie	17	8	0	9	0
. Matériel informatique	6	5	0,3	1	0,3
. Matériel et outillage technique et divers	5	0,1	1	4	1
. Réseaux d'électrification	2	2	0,3	0	0,3
. Réseaux câblés	0,6	0,6	0	0	0
Subventions d'équipement du BP versées aux BA :	**220**	**0,2**	**0**	**0**	**0**
. Financement BP projets SPIC Eau	210	0,2			
. Financement BP projets SPIC Déchets	10	0			
DEPENSES D'EQUIPEMENT	**1 384**	**320**	**312**	**568**	**312**

B – Opérations d'ordre

En recettes, la commune a comptabilisé un solde d'exécution d'investissement 2023 (896,5 MF) et des dotations aux amortissements (191,7 MF).
En dépenses, aucune opération n'a été réalisée.

Tableau récapitulatif des résultats 2023 du Budget Principal

FONCTIONNEMENT	
Recettes	3 299 666 061
Dépenses	3 213 330 261
Résultat de l'exercice	86 335 800
Résultat cumulé 2022	1 561 874 433
Affectation résultat	0
Résultat cumulé 2023	1 648 210 233

INVESTISSEMENT	
Recettes	670 931 162
Affectation résultat	0
Dépenses	342 441 509
Solde de l'exercice	328 489 653
Solde cumulé 2022	896 537 856
Solde cumulé 2023	1 225 027 509

TOTAL	
Recettes totales	3 970 597 223
Dépenses totales	3 555 771 770
Résultat de l'exercice	414 825 453
Résultat cumulé 2022	2 458 412 289
Affectation résultat	0
Résultat cumulé 2023	2 873 237 742

Conclusion

Ainsi, la gestion financière de la commune se solde en 2023 par un excédent de 486 MF malgré une baisse globale des recettes et des dépenses de 12% et de 13% par rapport à 2022 ainsi qu'un taux faible de réalisation des investissements de 25% contre 26% en 2022 et 31% en 2021.

La mise en œuvre d'actions concrètes est indispensable pour la réalisation des projets inscrits aux budgets primitifs 2024 (1,939 milliard) et du programme politique 2020-2026 (22 milliards). A ce titre, le résultat cumulé de 2,973 milliards à fin 2023 ne suffira pas à couvrir seul tous les projets d'investissement notamment environnementaux, et devront faire l'objet de recherche de financement auprès de bailleurs de fonds.

De même, des efforts importants sont à poursuivre pour la réduction des impayés (771 MF contre 678 MF en 2022) en étroite collaboration avec le Trésor.

Tels viennent donc d'être présentés, conformément aux dispositions du Code Général des Collectivités Territoriales, les résultats de la gestion financière du Maire en sa qualité d'ordonnateur pour l'exercice 2023, en concordance avec le compte de gestion du comptable pour les budgets annexes Eau et Déchets ainsi que le budget principal que je propose à votre approbation.

Le Conseil Municipal, après avoir entendu l'exposé de Madame Rosina CHIN FOO :

Vu la loi organique n°2004-192 du 27 février 2004 modifiée portant statut d'autonomie de la Polynésie française et la loi n°2004-193 du 27 février 2004 complétant le statut d'autonomie de la Polynésie française ;

Vu la loi n°71-1028 du 24 décembre 1971 modifiée relative à la création et à l'organisation dans le territoire de la Polynésie française promulguée par arrêté n°31/AA du 6 janvier 1972 ;

Vu l'ordonnance n°2007-1434 du 5 octobre 2007 modifiée portant extension des première, deuxième et cinquième parties du Code général des collectivités territoriales aux communes de la Polynésie française, à leurs groupements et à leurs établissements publics ;

Vu le décret n°2008-1020 du 22 septembre 2008 portant extension des première, deuxième et cinquième parties du Code général des collectivités territoriales aux communes de la Polynésie française, à leurs groupements et à leurs établissements publics ;

Vu l'arrêté n°173/AA du 30 janvier 1965 instituant deux communes ayant respectivement pour chef-lieu PIRAE et FAA'A et étendant à ces communes toutes les dispositions applicables à celles de PAPEETE et d'UTUROA conformément à l'article 58 du décret n°57-812 du 22 juillet 1957 ;

Vu la délibération n°08/2024 du 7 mars 2024 approuvant la reprise anticipée des résultats de l'exercice 2023 et des restes à réaliser au budget principal 2024 ;

Vu la délibération n°11/2024 du 7 mars 2024 adoptant le Budget principal de la Commune de FAA'A au titre de l'exercice 2024 ;

Vu le rapport de présentation détaillé du Compte administratif ainsi que les décisions prises par la commission des Finances et Richesses Humaines du 11 avril 2024 ;

Dans sa séance du 14 mai 2024 ;

ADOPTE A L'UNANIMITE DES SUFFRAGES EXPRIMES

Article 1er : Donne acte de la présentation du compte administratif, lequel peut se résumer ainsi :

Libellé	Fonctionnement		Investissement		Ensemble	
	Dépenses	Recettes	Dépenses	Recettes	Dépenses	Recettes
Résultats de l'exercice reportés		1 561 874 433		896 537 856		2 458 412 289
Part affectée à l'investissement						
Opération de l'exercice	3 213 330 261	3 299 666 061	342 441 509	670 931 162	3 555 771 770	3 970 597 223
TOTAUX	**3 213 330 261**	**4 861 540 494**	**342 441 509**	**1 567 469 018**	**3 555 771 770**	**6 429 009 512**
Résultats de clôture	**1 648 210 233**		**1 225 027 509**		**2 873 237 742**	

Solde d'exécution de l'exercice :	**1 225 027 509**
Reste à réaliser en dépenses :	**312 592 566**
Reste à réaliser en recettes :	**53 644 462**
Excédent de financement :	**966 079 405**

Article 2 : Constate les identités de valeur avec les indications du compte de gestion relatives au report à nouveau, au résultat de fonctionnement de l'exercice et au fonds de roulement du bilan d'entrée et de sortie, aux débits et aux crédits portés à titre budgétaire aux différents comptes, et en conséquence, déclare que le compte de gestion dressé par le comptable n'appelle de sa part ni observation ni réserve

Article 3 : Reconnaît la sincérité des restes à réaliser.

Article 4 : Arrête les résultats tels indiqués ci-dessus en francs.

Article 5 : Décide d'affecter les résultats comme suit :

- 1 648 210 233 au compte R002 (excédent de fonctionnement reporté)
- 1 225 027 509 au compte R001 (excédent d'investissement reporté)

Article 6 : La présente délibération peut faire l'objet d'un recours pour excès de pouvoir devant le Tribunal administratif dans un délai de 2 mois à compter de son affichage et de sa transmission au représentant de l'Etat, et est prise pour servir et valoir ce que de droit.

Fait et délibéré à FAA'A, le 14 mai 2024.

Le Secrétaire de Séance,

Tetuahau TEMARU

COMMUNE DE FAA'A TAHITI - Polynésie Française

Le Président de Séance,

Robert MAKER

Le Maire de la Commune de Faa'a atteste, sous sa responsabilité, que le présent acte a été publié le 17/05/2024 et transmis au Haut-commissaire de la République en Polynésie française le 28 MAI 2024

COMMUNE DE FAA'A
Direction des Affaires Financières

CA 2023

Section / Chapitre / Nature / Fonction	Réalisé 2022 BP	Budget 2023 BP	Réalisé 2023 BP	% réalisé	Ecarts / 2022 Valeur	Ecarts / 2022 Taux	Réalisé 2022 BA Eau	Budget 2023 BA Eau	Réalisé 2023 BA Eau	% réalisé	Ecarts / 2022 Valeur	Ecarts / 2022 Taux	Réalisé 2022 BA Déchets	Budget 2023 BA Déchets	Réalisé 2023 BA Déchets	% réalisé	Ecarts / 2022 Valeur	Ecarts / 2022 Taux	Réalisé 2022 consolidés	Budget 2023 consolidés	Réalisé 2023 consolidés	% réalisé	Ecarts / 2022 Valeur	Ecarts / 2022 Taux
RECETTES FONCTIONNEMENT	**5 018 471 473**	**4 750 349 133**	**4 861 540 494**	**102%**	**-156 930 979**	**-3%**	**786 018 615**	**710 490 650**	**640 382 249**	**90%**	**-145 636 366**	**-19%**	**414 311 795**	**377 858 100**	**341 520 452**	**90%**	**-72 791 343**	**-18%**	**6 218 801 883**	**5 838 697 883**	**5 843 443 195**	**100%**	**-375 358 688**	**-6%**
OPERATIONS D'ORDRE	*3 626 037 889*	*3 188 474 700*	*3 299 656 061*	*103%*	*-326 381 828*	*-9%*	*786 018 615*	*710 490 650*	*640 382 249*	*90%*	*-145 636 366*	*-19%*	*414 311 795*	*377 858 100*	*341 520 452*	*90%*	*-72 791 343*	*-18%*	*4 826 368 299*	*4 276 823 450*	*4 281 558 762*	*100%*	*-544 809 537*	*-11%*
013 - Atténuations de charges	34 660 091	28 000 000	43 014 599	154%	8 354 508	24%	184 384	1 000 000	429 011	43%	244 627	133%	1 394 383	1 500 000	1 705 276	114%	310 893	22%	36 238 858	30 500 000	45 148 886	148%	8 910 028	25%
70 - Produits des services, du domaine et ventes diverses	150 946 174	136 420 000	134 704 447	99%	-16 241 727	-11%	232 722 437	200 900 000	210 926 458	105%	-21 795 979	-9%	204 249 780	202 100 000	205 004 727	101%	754 947	0,4%	587 918 391	539 420 000	550 635 632	102%	-37 282 759	-6%
73 - Impôts et taxes	968 370 530	954 000 000	1 049 347 139	110%	80 976 609	8%	0	0	0	-	0	-	0	0	0	-	0	-	968 370 530	954 000 000	1 049 347 139	110%	80 976 609	8%
74 - Dotations et participations	2 061 843 574	2 067 594 700	2 069 779 039	100%	7 935 465	0,4%	1 188 000	426 450	426 450	100%	-761 550	-64%	1 188 000	928 050	928 050	100%	-259 950	-22%	2 064 219 574	2 068 949 200	2 071 133 539	100%	6 913 965	0%
75 - Autres produits de gestion courante	2 460 000	2 460 000	2 460 000	100%	0	0%	0	0	0	-	0	-	0	0	0	-	0	-	2 460 000	2 460 000	2 460 000	100%	0	0%
77 - Produits exceptionnels	512 080	0	350 837	-	-161 243	-31%	551 923 794	508 164 200	428 600 330	84%	-123 323 464	-22%	205 402 186	173 330 050	133 882 399	77%	-71 519 787	-35%	757 838 060	681 494 250	562 833 566	83%	-195 004 494	-26%
78 - Reprises sur provisions semi-budgétaires	407 245 440	0	0	-	-407 245 440	-100%	0	0	0	-	0	-	2 077 446	0	0	-	-2 077 446	-100%	409 322 886	0	0	-	-409 322 886	-100%
				-	0	-				-	0	-				-	0	-				-	0	-
OPERATIONS D'ORDRE	*1 392 433 584*	*1 561 874 433*	*1 561 884 433*	*100%*	*169 450 849*	*12%*	*0*	*0*	*0*	*-*	*0*	*-*	*0*	*0*	*0*	*-*	*0*	*-*	*1 392 433 584*	*1 561 874 433*	*1 561 884 433*	*100%*	*169 450 849*	*12%*
002 - Résultat de fonctionnement reporté	1 392 433 584	1 561 874 433	1 561 874 433	100%	169 440 849	12%	0	0	0	-	0	-	0	0	0	-	0	-	1 392 433 584	1 561 874 433	1 561 874 433	100%	169 440 849	12%
042 - Opérations d'ordre de transfert entre sections	0	0	10 000	-	10 000	-	0	0	0	-	0	-	0	0	0	-	0	-	0	0	10 000	-	10 000	-
DEPENSES FONCTIONNEMENT	**3 456 597 040**	**3 723 312 650**	**3 213 330 261**	**86%**	**-243 266 779**	**-7%**	**786 018 615**	**710 490 650**	**640 026 649**	**90%**	**-145 991 966**	**-19%**	**414 311 795**	**377 858 100**	**341 124 115**	**90%**	**-73 187 680**	**-18%**	**4 656 927 450**	**4 811 661 400**	**4 194 481 025**	**87%**	**-462 446 425**	**-10%**
OPERATIONS REELLES	*3 264 833 258*	*3 509 154 650*	*3 021 651 043*	*86%*	*-243 182 215*	*-7%*	*758 528 018*	*682 759 000*	*612 392 137*	*90%*	*-146 135 881*	*-19%*	*352 809 212*	*316 157 100*	*279 870 742*	*89%*	*-72 938 470*	*-21%*	*4 376 170 488*	*4 508 070 750*	*3 913 913 922*	*87%*	*-462 256 566*	*-11%*
011 - Charges à caractère général	471 496 804	678 740 400	509 008 800	75%	37 511 996	8%	284 103 393	373 497 400	340 699 391	91%	56 595 998	20%	52 748 723	67 413 000	58 048 863	86%	5 300 140	10%	808 348 920	1 119 650 800	907 757 054	81%	99 408 134	12%
012 - Charges de personnel et frais assimilés	1 709 840 945	1 957 381 000	1 767 968 069	90%	58 127 124	3%	107 634 740	128 908 900	112 172 350	87%	4 537 610	4%	186 416 678	221 070 000	196 469 700	89%	10 053 022	5%	2 003 892 363	2 307 359 900	2 076 610 119	90%	72 717 756	4%
022 - Dépenses imprévues	0	0	0	-	0	-	0	20 301 600	0	0%	0	-	0	1 990 000	0	0%	0	-	0	22 291 600	0	0%	0	-
65 - Autres charges de gestion courante	1 068 337 148	865 170 250	737 911 159	85%	-330 425 989	-31%	54 176 000	59 594 100	59 594 040	100%	5 418 040	10%	0	0	0	-	0	-	1 122 513 148	924 764 350	797 505 199	86%	-325 007 949	-29%
66 - Charges financières	4 996 202	4 700 000	4 599 615	98%	-396 587	-8%	224 997	0	0	-	-224 997	-100%	456 495	0	0	-	-456 495	-100%	5 677 694	4 700 000	4 599 615	98%	-1 078 079	-19%
67 - Charges exceptionnelles	221 400	2 900 000	1 901 163	66%	1 679 763	759%	9 536 645	22 057 000	21 537 065	98%	12 000 420	126%	4 658 579	2 264 000	1 932 113	85%	-2 726 466	-59%	14 416 624	27 221 000	25 370 341	93%	10 953 717	76%
68 - Dotations aux provisions semi-budgétaires	9 940 759	263 000	262 237	100%	-9 678 522	-97%	302 852 243	78 400 000	78 389 291	100%	-224 462 952	-74%	108 528 737	23 420 100	23 420 066	100%	-85 108 671	-78%	421 321 739	102 083 100	102 071 594	100%	-319 250 145	-76%
				-	0	-				-	0	-				-	0	-				-	0	-
OPERATIONS D'ORDRE	*191 763 782*	*214 158 000*	*191 679 218*	*90%*	*-84 564*	*0%*	*27 490 597*	*27 731 650*	*27 634 512*	*100%*	*143 915*	*1%*	*61 502 583*	*61 701 000*	*61 253 373*	*99%*	*-249 210*	*0%*	*280 756 962*	*303 590 650*	*280 567 103*	*92%*	*-189 859*	*0%*
002 - Résultat de fonctionnement reporté	0	0	0	-	0	-	0	0	0	-	0	-	0	0	0	-	0	-	0	0	0	-	0	-
023 - Virement à la section d'investissement	0	22 200 000	0	0%	0	-	0	0	0	-	0	-	0	0	0	-	0	-	0	22 200 000	0	0%	0	-
042 - Opérations d'ordre de transfert entre sections	191 763 782	191 958 000	191 679 218	100%	-84 564	0%	27 490 597	27 731 650	27 634 512	100%	143 915	1%	61 502 583	61 701 000	61 253 373	99%	-249 210	0%	280 756 962	281 390 650	280 567 103	100%	-189 859	0%
RESULTAT DE FONCTIONNEMENT	**1 561 874 433**	**1 027 036 483**	**1 648 210 233**	**160%**	**86 335 800**	**6%**	**0**	**0**	**355 600**	**-**	**355 600**	**-**	**0**	**0**	**396 337**	**-**	**396 337**	**-**	**1 561 874 433**	**1 027 036 483**	**1 648 962 170**	**161%**	**87 087 737**	**6%**
RECETTES INVESTISSEMENT	**1 421 566 913**	**1 649 304 266**	**1 567 469 018**	**95%**	**145 902 105**	**10%**	**170 608 949**	**446 484 254**	**136 942 364**	**31%**	**-33 666 585**	**-20%**	**73 153 270**	**176 628 152**	**117 808 301**	**67%**	**44 655 031**	**61%**	**1 665 329 132**	**2 272 416 672**	**1 822 219 683**	**80%**	**156 890 551**	**9%**
OPERATIONS REELLES	*612 193 737*	*538 608 410*	*479 251 944*	*89%*	*-132 941 793*	*-22%*	*143 118 352*	*418 752 604*	*109 307 852*	*26%*	*-33 810 500*	*-24%*	*11 650 687*	*86 523 580*	*28 151 356*	*33%*	*16 500 669*	*142%*	*766 962 776*	*1 043 884 594*	*616 711 152*	*59%*	*-150 251 624*	*-20%*
024 - Produits des cessions d'immobilisations	0	0	0	-	0	-	0	0	0	-	0	-	0	0	0	-	0	-	0	0	0	-	0	-
10 - Dotations, fonds divers et réserves	458 857 823	235 781 300	235 781 386	100%	-223 076 437	-49%	0	0	0	-	0	-	0	0	0	-	0	-	458 857 823	235 781 300	235 781 386	100%	-223 076 437	-49%
13 - Subventions d'investissement	2 742 174	5 725 990	5 725 994	100%	2 983 820	109%	117 754 220	243 897 420	34 006 807	14%	-83 747 413	-71%	0	10 277 000	0	0%	0	-	120 496 394	259 900 410	39 732 801	15%	-80 763 593	-67%
2016005 - Etudes mise à jour SDAEP 2	0	0	0	-	0	-	8 755 677	0	0	-	-8 755 677	-100%	0	0	0	-	0	-	8 755 677	0	0	-	-8 755 677	-100%
2017006 - Mise en conformité école RUATAMA maternelle	0	117 371 600	117 371 659	100%	117 371 659	-	0	0	0	-	0	-	0	0	0	-	0	-	0	117 371 600	117 371 659	100%	117 371 659	-
2019001 - Aménagement du stade GANIVET	31 469 690	0	0	-	-31 469 690	-100%	0	0	0	-	0	-	0	0	0	-	0	-	31 469 690	0	0	-	-31 469 690	-100%
2019002 - Actions phase 1 SVEDMA	0	0	0	-	0	-	0	0	0	-	0	-	0	62 461 900	25 801 914	41%	25 801 914	-	0	62 461 900	25 801 914	41%	25 801 914	-
2020001 - Acquisition de 2 trucks de 45 places	11 342 682	0	0	-	-11 342 682	-100%	0	0	0	-	0	-	0	0	0	-	0	-	11 342 682	0	0	-	-11 342 682	-100%
2020003 - Etudes de praticabilité des servitudes et optimisatio	0	0	0	-	0	-	0	0	0	-	0	-	9 099 107	0	0	-	-9 099 107	-100%	9 099 107	0	0	-	-9 099 107	-100%
2020004 - Acquisition de 155 poteaux d'incendie	6 014 750	0	0	-	-6 014 750	-100%	0	0	0	-	0	-	0	0	0	-	0	-	6 014 750	0	0	-	-6 014 750	-100%
2020005 - Acquisition d'un VSTT	5 242 500	0	0	-	-5 242 500	-100%	0	0	0	-	0	-	0	0	0	-	0	-	5 242 500	0	0	-	-5 242 500	-100%
2020006 - Aménagement de caveaux et enfeus T2 - P1	36 267 516	0	0	-	-36 267 516	-100%	0	0	0	-	0	-	0	0	0	-	0	-	36 267 516	0	0	-	-36 267 516	-100%
2020008 - Matériel informatique et licence Office pour Rautea	0	994 100	994 093	100%	994 093	-	0	0	0	-	0	-	0	0	0	-	0	-	0	994 100	994 093	100%	994 093	-
2021001 - Marché proximité cité Bopp Dupont	0	47 933 010	0	0%	0	-	0	0	0	-	0	-	0	0	0	-	0	-	0	47 933 010	0	0%	0	-
2021005 - Acquisition d'1 camion EPA	18 029 250	42 068 250	40 128 048	95%	22 098 798	123%	0	0	0	-	0	-	0	0	0	-	0	-	18 029 250	42 068 250	40 128 048	95%	22 098 798	123%
2021006 - Aménagement caveaux et enfeus T2 - phase 2	37 248 276	39 594 726	40 874 783	103%	3 626 507	10%	0	0	0	-	0	-	0	0	0	-	0	-	37 248 276	39 594 726	40 874 783	103%	3 626 507	10%
2021007 - ETU centrales photovoltaïques bâtis communaux	1 574 816	50 200	50 156	100%	-1 524 660	-97%	0	0	0	-	0	-	0	0	0	-	0	-	1 574 816	50 200	50 156	100%	-1 524 660	-97%
2021008 - Acquisition 9 électropompes	0	0	0	-	0	-	3 378 458	6 616 264	6 616 264	100%	3 237 806	96%	0	0	0	-	0	-	3 378 458	6 616 264	6 616 264	100%	3 237 806	96%
2021009 - Etudes relatives à la réalisation phase 1 SDAEP 2	0	0	0	-	0	-	12 443 517	29 034 800	0	0%	-12 443 517	-100%	0	0	0	-	0	-	12 443 517	29 034 800	0	0%	-12 443 517	-100%
2021010 - 2 grues équipées pr camion grappin et 1 broyeur à d	0	0	0	-	0	-	0	0	0	-	0	-	2 551 580	5 953 680	0	0%	-2 551 580	-100%	2 551 580	5 953 680	0	0%	-2 551 580	-100%
2021012 - Aménagement slipway fare Tau Va'a	0	5 052 000	0	0%	0	-	0	0	0	-	0	-	0	0	0	-	0	-	0	5 052 000	0	0%	0	-
2021013 - Achat de 10 rameurs	956 500	0	0	-	-956 500	-100%	0	0	0	-	0	-	0	0	0	-	0	-	956 500	0	0	-	-956 500	-100%
2022004 - ETU renforcement production en eau à Pamatai	0	0	0	-	0	-	786 480	1 835 120	0	0%	-786 480	-100%	0	0	0	-	0	-	786 480	1 835 120	0	0%	-786 480	-100%
2022007 - Acquisition d'un VSAV	2 447 760	5 711 440	0	0%	-2 447 760	-100%	0	0	0	-	0	-	0	0	0	-	0	-	2 447 760	5 711 440	0	0%	-2 447 760	-100%
2022008 - Aménagement de caveaux et enfeus T2 - Phase 3	0	38 325 794	38 325 825	100%	38 325 825	-	0	0	0	-	0	-	0	0	0	-	0	-	0	38 325 794	38 325 825	100%	38 325 825	-
2022009 - 5400 compteurs à auto relève	0	0	0	-	0	-	0	137 369 000	68 684 781	50%	68 684 781	-	0	0	0	-	0	-	0	137 369 000	68 684 781	50%	68 684 781	-
2022010 - 15 bornes à canette et 4 bornes à textile	0	0	0	-	0	-	0	0	0	-	0	-	0	7 831 000	2 349 442	30%	2 349 442	-	0	7 831 000	2 349 442	30%	2 349 442	-
OPERATIONS D'ORDRE	*809 373 176*	*1 110 695 856*	*1 088 217 074*	*98%*	*278 843 898*	*34%*	*27 490 597*	*27 731 650*	*27 634 512*	*100%*	*143 915*	*1%*	*61 502 583*	*90 104 572*	*89 656 945*	*100%*	*28 154 362*	*46%*	*898 366 356*	*1 228 532 078*	*1 205 508 531*	*98%*	*307 142 175*	*34%*
001 - Solde d'exécution de la section d'investissement reporté	617 609 394	896 537 856	896 537 856	100%	278 928 462	45%	0	0	0	-	0	-	0	28 403 572	28 403 572	100%	28 403 572	-	617 609 394	924 941 428	924 941 428	100%	307 332 034	50%
021 - Virement de la section de fonctionnement	0	22 200 000	0	0%	0	-	0	0	0	-	0	-	0	0	0	-	0	-	0	22 200 000	0	0%	0	-
040 - Opérations d'ordre de transfert entre sections	191 763 782	191 958 000	191 679 218	100%	-84 564	0%	27 490 597	27 731 650	27 634 512	100%	143 915	1%	61 502 583	61 701 000	61 253 373	99%	-249 210	0%	280 756 962	281 390 650	280 567 103	100%	-189 859	0%
DEPENSES INVESTISSEMENT	**525 029 057**	**1 406 501 296**	**342 441 509**	**24%**	**-182 587 548**	**-35%**	**170 608 949**	**446 484 254**	**136 942 364**	**31%**	**-33 666 585**	**-20%**	**44 749 698**	**176 628 152**	**19 190 599**	**11%**	**-25 559 099**	**-57%**	**740 387 704**	**2 029 613 702**	**498 574 472**	**25%**	**-241 813 232**	**-33%**
OPERATIONS REELLES	*525 029 057*	*1 406 501 296*	*342 441 509*	*24%*	*-182 587 548*	*-35%*	*170 608 949*	*446 484 254*	*136 942 364*	*31%*	*-33 666 585*	*-20%*	*44 749 698*	*176 628 152*	*19 190 599*	*11%*	*-25 559 099*	*-57%*	*740 387 704*	*2 029 613 702*	*498 574 472*	*25%*	*-241 813 232*	*-33%*
020 - Dépenses imprévues	0	0	0	-	0	-	0	16 469 514	0	0%	0	-	0	7 011 472	0	0%	0	-	0	23 480 986	0	0%	0	-
16 - Emprunts et dettes assimilées	23 761 862	22 200 000	22 113 533	100%	-1 648 329	-7%	8 671 141	0	0	-	-8 671 141	-100%	17 901 763	0	0	-	-17 901 763	-100%	50 334 766	22 200 000	22 113 533	100%	-28 221 233	-56%
20 - Immobilisations incorporelles	1 841 978	18 497 390	3 916 997	21%	2 075 019	113%	3 819 232	3 256 000	2 775 439	85%	-1 043 793	-27%	1 124 200	4 633 280	150 195	3%	-974 005	-87%	6 785 410	26 386 670	6 842 631	26%	57 221	1%
204 - Subventions d'équipement versées	117 754 220	220 369 690	202 071	0%	-117 552 149	-100%	0	0	0	-	0	-	0	0	0	-	0	-	117 754 220	220 369 690	202 071	0%	-117 552 149	-100%
21 - Immobilisations corporelles	241 704 170	546 836 070	213 300 683	39%	-28 403 487	-12%	121 739 366	89 900 440	3 909 976	4%	-117 829 390	-97%	21 813 535	18 266 100	5 194 930	28%	-16 618 605	-76%	385 257 071	655 002 610	222 405 589	34%	-162 851 482	-42%
27 - Autres immobilisations financières	0	675 000	675 000	100%	675 000	-	0	0	0	-	0	-	0	0	0	-	0	-	0	675 000	675 000	100%	675 000	-
2017006 - Mise en conformité école RUATAMA maternelle	932 520	277 739 000	0	0%	-932 520	-100%	0	0	0	-	0	-	0	0	0	-	0	-	932 520	277 739 000	0	0%	-932 520	-100%
2019001 - Aménagement du stade GANIVET	599 035	0	0	-	-599 035	-100%	0	0	0	-	0	-	0	0	0	-	0	-	599 035	0	0	-	-599 035	-100%
2019002 - Actions phase 1 SVEDMA	0	0	0	-	0	-	0	0	0	-	0	-	0	45 000 000	12 038 860	27%	12 038 860	-	0	45 000 000	12 038 860	27%	12 038 860	-
2020006 - Aménagement de caveaux et enfeus T2 - P1	7 056 038	0	0	-	-7 056 038	-100%	0	0	0	-	0	-	0	0	0	-	0	-	7 056 038	0	0	-	-7 056 038	-100%
2021001 - Marché proximité cité Bopp Dupont	0	3 994 550	0	0%	0	-	0	0	0	-	0	-	0	0	0	-	0	-	0	3 994 550	0	0%	0	-
2021002 - ETU éclairage public en LED	3 611 982	6 194 760	0	0%	-3 611 982	-100%	0	0	0	-	0	-	0	0	0	-	0	-	3 611 982	6 194 760	0	0%	-3 611 982	-100%
2021003 - ETU pour la construction du CIS	0	3 564 800	87 170	2%	87 170	-	0	0	0	-	0	-	0	0	0	-	0	-	0	3 564 800	87 170	2%	87 170	-
2021004 - Etudes vidéo protection	0	161 396	161 396	100%	161 396	-	0	0	0	-	0	-	0	0	0	-	0	-	0	161 396	161 396	100%	161 396	-
2021005 - Acquisition d'1 camion EPA	0	77 649 900	77 543 064	100%	77 543 064	-	0	0	0	-	0	-	0	0	0	-	0	-	0	77 649 900	77 543 064	100%	77 543 064	-
2021006 - Aménagement caveaux et enfeus T2 - phase 2	88 784 708	7 299 000	7 294 861	100%	-81 489 847	-92%	0	0	0	-	0	-	0	0	0	-	0	-	88 784 708	7 299 000	7 294 861	100%	-81 489 847	-92%
2021007 - ETU centrales photovoltaïques bâtis communaux	2 031 215	14 327 000	2 964 000	21%	932 785	46%	0	0	0	-	0	-	0	0	0	-	0	-	2 031 215	14 327 000	2 964 000	21%	932 785	46%
2021008 - Acquisition 9 électropompes	0	0	0	-	0	-	19 989 444	0	0	-	-19 989 444	-100%	0	0	0	-	0	-	19 989 444	0	0	-	-19 989 444	-100%
2021009 - Etudes relatives à la réalisation phase 1 SDAEP 2	0	0	0	-	0	-	9 362 806	88 553 100	40 764 212	46%	31 401 406	335%	0	0	0	-	0	-	9 362 806	88 553 100	40 764 212	46%	31 401 406	335%
2021010 - 2 grues équipées pr camion grappin et 1 broyeur à d	0	0	0	-	0	-	0	0	0	-	0	-	0	32 777 000	0	0%	0	-	0	32 777 000	0	0%	0	-
2021012 - Aménagement slipway fare Tau Va'a	0	16 900 000	0	0%	0	-	0	0	0	-	0	-	0	0	0	-	0	-	0	16 900 000	0	0%	0	-

COMMUNE DE FAA'A
Direction des Affaires Financières

CA 2023

Section / Chapitre / Nature / Fonction	Réalisé 2022 BP	Budget 2023 BP	Réalisé 2023 BP	% réalisé	Ecarts / 2022 Valeur	Ecarts / 2022 Taux	Réalisé 2022 BA Eau	Budget 2023 BA Eau	Réalisé 2023 BA Eau	% réalisé	Ecarts / 2022 Valeur	Ecarts / 2022 Taux	Réalisé 2022 BA Déchets	Budget 2023 BA Déchets	Réalisé 2023 BA Déchets	% réalisé	Ecarts / 2022 Valeur	Ecarts / 2022 Taux	Réalisé 2022 consolidés	Budget 2023 consolidés	Réalisé 2023 consolidés	% réalisé	Ecarts / 2022 Valeur	Ecarts / 2022 Taux
2021014 - Travaux de désamiantage salle bâtiment PM	9 108 600	0	0	-	-9 108 600	-100%	0	0	0	-	0	-	0	0	0	-	0	-	9 108 600	0	0	-	-9 108 600	-100%
2021015 - Aménagement d'une serre aquaponique à la Cuisine	7 377 624	5 881 800	5 838 629	99%	-1 538 995	-21%	0	0	0	-	0	-	0	0	0	-	0	-	7 377 624	5 881 800	5 838 629	99%	-1 538 995	-21%
2021017 - AMO pour l'acquisition de logiciel SPIC Déchet	0	0	0	-	0	-	0	0	0	-	0	-	2 998 200	0	0	-	-2 998 200	-100%	2 998 200	0	0	-	-2 998 200	-100%
2021018 - ETU Rénovat° et extens° salle boxe Ganivet	823 791	5 993 410	0	0%	-823 791	-100%	0	0	0	-	0	-	0	0	0	-	0	-	823 791	5 993 410	0	0%	-823 791	-100%
2021019 - Mise en oeuvre automatisat° Tableaux de bord	13 542 149	2 577 710	442 260	17%	-13 099 889	-97%	0	0	0	-	0	-	0	0	0	-	0	-	13 542 149	2 577 710	442 260	17%	-13 099 889	-97%
2022001 - Etudes de réhabilitation de la Cuisine Centrale	0	7 000 000	0	0%	0	-	0	0	0	-	0	-	0	0	0	-	0	-	0	7 000 000	0	0%	0	-
2022004 - ETU renforcement production en eau à Pamatai	0	0	0	-	0	-	0	3 112 200	3 112 200	100%	3 112 200	-	0	0	0	-	0	-	0	3 112 200	3 112 200	100%	3 112 200	-
2022005 - Acquisition d'un logiciel de gestion SPIC Eau	0	0	0	-	0	-	7 026 960	0	0	-	-7 026 960	-100%	0	0	0	-	0	-	7 026 960	0	0	-	-7 026 960	-100%
2022006 - Acquisition du logiciel comptable et financier	6 099 165	4 674 000	90 215	2%	-6 008 950	-99%	0	0	0	-	0	-	0	0	0	-	0	-	6 099 165	4 674 000	90 215	2%	-6 008 950	-99%
2022007 - Acquisition d'un VSAV	0	19 821 820	0	0%	0	-	0	0	0	-	0	-	0	0	0	-	0	-	0	19 821 820	0	0%	0	-
2022008 - Aménagement de caveaux et enfeus T2 - Phase 3	0	139 644 000	7 375 230	5%	7 375 230	-	0	0	0	-	0	-	0	0	0	-	0	-	0	139 644 000	7 375 230	5%	7 375 230	-
2022009 - 5400 compteurs à auto relève	0	0	0	-	0	-	0	229 593 000	86 380 537	38%	86 380 537	-	0	0	0	-	0	-	0	229 593 000	86 380 537	38%	86 380 537	-
2022010 - 15 bornes à canette et 4 bornes à textile	0	0	0	-	0	-	0	0	0	-	0	-	0	11 570 900	30 875	0%	30 875	-	0	11 570 900	30 875	0%	30 875	-
2022011 - 15 bornes à verre	0	0	0	-	0	-	0	0	0	-	0	-	0	8 230 500	30 452	0%	30 452	-	0	8 230 500	30 452	0%	30 452	-
2022012 - Aménagement décharge Mumuvai	0	0	0	-	0	-	0	0	0	-	0	-	912 000	49 138 900	1 745 287	4%	833 287	91%	912 000	49 138 900	1 745 287	4%	833 287	91%
2023001 - Aménagement locaux PSII	0	2 500 000	436 400	17%	436 400	-	0	0	0	-	0	-	0	0	0	-	0	-	0	2 500 000	436 400	17%	436 400	-
2023002 - Renforcement prod eau PUURAI	0	0	0	-	0	-	0	10 600 000	0	0%	0	-	0	0	0	-	0	-	0	10 600 000	0	0%	0	-
2023003 - Etude couverture défense incendie	0	0	0	-	0	-	0	5 000 000	0	0%	0	-	0	0	0	-	0	-	0	5 000 000	0	0%	0	-
2023004 - Etude complexe sportif GANIVET	0	2 000 000	0	0%	0	-	0	0	0	-	0	-	0	0	0	-	0	-	0	2 000 000	0	0%	0	-
OPERATIONS D'ORDRE	*0*	*0*	*0*	-	*0*	-	*0*	*0*	*0*	-	*0*	-	*0*	*0*	*0*	-	*0*	-	*0*	*0*	*0*	-	*0*	-
001 - Solde d'exécution de la section d'investissement reporté	0	0	0	-	0	-	0	0	0	-	0	-	0	0	0	-	0	-	0	0	0	-	0	-
SOLDE DE INVESTISSEMENT	896 537 856	242 802 970	1 225 027 509	505%	328 489 653	37%	0	0	0	-	0	-	28 403 572	0	98 617 702	-	70 214 130	247%	924 941 428	242 802 970	1 323 645 211	545%	398 703 783	43%
RECETTES TOTAL	4 429 995 408	3 941 241 110	3 970 597 223	101%	-459 398 185	-10%	956 627 564	1 156 974 904	777 324 613	67%	-179 302 951	-19%	487 465 065	526 082 680	430 925 181	82%	-56 539 884	-12%	5 874 088 037	5 624 298 694	5 178 847 017	92%	-695 241 020	-12%
RECETTES TOTAL (hors subventions d'équilibre)	*4 429 995 408*	*3 941 241 110*	*3 970 597 223*	*101%*	*-459 398 185*	*-10%*	*404 703 770*	*648 810 704*	*348 724 283*	*54%*	*-55 979 487*	*-14%*	*282 062 879*	*352 752 630*	*297 042 782*	*84%*	*14 979 903*	*5%*	*5 116 762 057*	*4 942 804 444*	*4 616 364 288*	*93%*	*-500 397 769*	*-10%*
Fonctionnement	3 626 037 889	3 188 474 700	3 299 666 061	103%	-326 371 828	-9%	786 018 615	710 490 650	640 382 249	90%	-145 636 366	-19%	414 311 795	377 858 100	341 520 452	90%	-72 791 343	-18%	4 826 368 299	4 276 823 450	4 281 568 762	100%	-544 799 537	-11%
Fonctionnement hors subventions d'équilibre	3 626 037 889	3 188 474 700	3 299 666 061	103%	-326 371 828	-9%	234 094 821	202 326 450	211 781 919	105%	-22 312 902	-10%	208 909 609	204 528 050	207 638 053	102%	-1 271 556	-1%	4 069 042 319	3 595 329 200	3 719 086 033	103%	-349 956 286	-9%
Investissement	803 957 519	752 766 410	670 931 162	89%	-133 026 357	-17%	170 608 949	446 484 254	136 942 364	31%	-33 666 585	-20%	73 153 270	148 224 580	89 404 729	60%	16 251 459	22%	1 047 719 738	1 347 475 244	897 278 255	67%	-150 441 483	-14%
DEPENSES TOTAL	3 981 626 097	5 129 813 946	3 555 771 770	69%	-425 854 327	-11%	956 627 564	1 156 974 904	776 969 013	67%	-179 658 551	-19%	459 061 493	554 486 252	360 314 714	65%	-98 746 779	-22%	5 397 315 154	6 841 275 102	4 693 055 497	69%	-704 259 657	-13%
DEPENSES TOTAL (hors subventions d'équilibre)	*3 224 300 117*	*4 448 319 696*	*2 993 289 041*	*67%*	*-231 011 076*	*-7%*	*956 627 564*	*1 156 974 904*	*776 969 013*	*67%*	*-179 658 551*	*-19%*	*459 061 493*	*554 486 252*	*360 314 714*	*65%*	*-98 746 779*	*-22%*	*4 639 989 174*	*6 159 780 852*	*4 130 572 768*	*67%*	*-509 416 406*	*-11%*
Fonctionnement	3 456 597 040	3 723 312 650	3 213 330 261	86%	-243 266 779	-7%	786 018 615	710 490 650	640 026 649	90%	-145 991 966	-19%	414 311 795	377 858 100	341 124 115	90%	-73 187 680	-18%	4 656 927 450	4 811 661 400	4 194 481 025	87%	-462 446 425	-10%
Fonctionnement hors subventions d'équilibre	2 699 271 060	3 041 818 400	2 650 847 532	87%	-48 423 528	-2%	786 018 615	710 490 650	640 026 649	90%	-145 991 966	-19%	414 311 795	377 858 100	341 124 115	90%	-73 187 680	-18%	3 899 601 470	4 130 167 150	3 631 998 296	88%	-267 603 174	-7%
Investissement	525 029 057	1 406 501 296	342 441 509	24%	-182 587 548	-35%	170 608 949	446 484 254	136 942 364	31%	-33 666 585	-20%	44 749 698	176 628 152	19 190 599	11%	-25 559 099	-57%	740 387 704	2 029 613 702	498 574 472	25%	-241 813 232	-33%
Résultat Fonctionnement	169 440 849	-534 837 950	86 335 800	-16%	-83 105 049	-49%	0	0	355 600	-	355 600	-	0	0	396 337	-	396 337	-	169 440 849	-534 837 950	87 087 737	-16%	-82 353 112	-49%
Solde Investissement	278 928 462	-653 734 886	328 489 653	-50%	49 561 191	18%	0	0	0	-	0	-	28 403 572	-28 403 572	70 214 130	-247%	41 810 558	147%	307 332 034	-682 138 458	398 703 783	-58%	91 371 749	30%
RESULTAT GENERAL	448 369 311	-1 188 572 836	414 825 453	-35%	-33 543 858	-7%	0	0	355 600	-	355 600	-	28 403 572	-28 403 572	70 610 467	-249%	42 206 895	149%	476 772 883	-1 216 976 408	485 791 520	-40%	9 018 637	2%
SOLDE GENERAL ou fonds de roulement	2 458 412 289	1 269 839 453	2 873 237 742	226%	414 825 453	17%	0	0	355 600	-	355 600	-	28 403 572	0	99 014 039	-	70 610 467	249%	2 486 815 861	1 269 839 453	2 972 607 381	234%	485 791 520	20%
RRF	3 626 037 889	3 188 474 700	3 299 656 061	103,49%	-326 381 828	-9,00%	786 018 615	710 490 650	640 382 249	90,13%	-145 636 366	-18,53%	414 311 795	377 858 100	341 520 452	90%	-72 791 343	-17,57%	4 826 368 299	4 276 823 450	4 281 558 762	100%	-544 809 537	-11,29%
DRF	3 264 833 258	3 509 154 650	3 021 651 043	86,11%	-243 182 215	-7,45%	758 528 018	682 759 000	612 392 137	89,69%	-146 135 881	-19,27%	352 809 212	316 157 100	279 870 742	89%	-72 938 470	-20,67%	4 376 170 488	4 508 070 750	3 913 913 922	87%	-462 256 566	-10,56%
Solde ou Epargne brute (ou CAF)	361 204 631	-320 679 950	278 005 018	-86,69%	-83 199 613	-23,03%	27 490 597	27 731 650	27 990 112	101%	499 515	1,82%	61 502 583	61 701 000	61 649 710	100%	147 127	0,24%	450 197 811	-231 247 300	367 644 840	-159%	-82 552 971	-18,34%
RRI	612 193 737	538 608 410	479 251 944	88,98%	-132 941 793	-21,72%	143 118 352	418 752 604	109 307 852	26,10%	-33 810 500	-23,62%	11 650 687	86 523 580	28 151 356	33%	16 500 669	141,63%	766 962 776	1 043 884 594	616 711 152	59%	-150 251 624	-19,59%
DRI	525 029 057	1 406 501 296	342 441 509	24,35%	-182 587 548	-34,78%	170 608 949	446 484 254	136 942 364	30,67%	-33 666 585	-19,73%	44 749 698	176 628 152	19 190 599	11%	-25 559 099	-57,12%	740 387 704	2 029 613 702	498 574 472	25%	-241 813 232	-32,66%
Solde réelle d'Investissement	87 164 680	-867 892 886	136 810 435	-15,76%	49 645 755	56,96%	-27 490 597	-27 731 650	-27 634 512	99,65%	-143 915	0,52%	-33 099 011	-90 104 572	8 960 757	-10%	42 059 768	127,07%	26 575 072	-985 729 108	118 136 680	-12%	91 561 608	344,54%
TOTAL RR	4 238 231 626	3 727 083 110	3 778 908 005	101,39%	-459 323 621	-10,84%	929 136 967	1 129 243 254	749 690 101	66,39%	-179 446 866	-19,31%	425 962 482	464 381 680	369 671 808	80%	-56 290 674	-13,21%	5 593 331 075	5 320 708 044	4 898 269 914	92%	-695 061 161	-12,43%
TOTAL DR	3 789 862 315	4 915 655 946	3 364 092 552	68,44%	-425 769 763	-11,23%	929 136 967	1 129 243 254	749 334 501	66,36%	-179 802 466	-19,35%	397 558 910	492 785 252	299 061 341	61%	-98 497 569	-24,78%	5 116 558 192	6 537 684 452	4 412 488 394	67%	-704 069 798	-13,76%
SOLDE REEL TOTAL OU VARIATION DU FONDS DE RO	448 369 311	-1 188 572 836	414 815 453	-34,90%	-33 553 858	-7,48%	0	0	355 600	-	355 600	-	28 403 572	-28 403 572	70 610 467	-249%	42 206 895	148,60%	476 772 883	-1 216 976 408	485 781 520	-40%	9 008 637	1,89%
Annuité de la dette au 31/12/N	28 758 064	26 900 000	26 713 148	99%	-2 044 916	-7,11%	8 896 138	0	0	-	-8 896 138	-100,00%	18 358 258	0	0	-	-18 358 258	-100,00%	56 012 460	26 900 000	26 713 148	99,31%	-29 299 312	-52,31%
Encours de la dette au 31/12/N	287 475 924	287 475 924	265 362 391		-22 113 533	-7,69%	0	0	0		0	-	0	0	0		0	-	287 475 924	287 475 924	265 362 391		-22 113 533	-7,69%
Niveau d'endettement au 31/12/N (Encours/RRF hors SE)	8%	9%	8%		0	1,44%	0%	0%	0%		0,00%	-	0%	0%	0%		0,00%	-	7%	8%	7%		0,07%	0,99%
Capacité de désendettement (en année)	0,8	-0,9	1,0		0	19,93%	0,0	0,0	0,0		0,0	-	0,0	0,0	0,0		0,0	-	0,6	-1,2	0,7		0,08	13,03%
Poids de la charge de la dette (annuités/RRF hors SE)	0,79%	0,84%	0,81%		0,02%	2,08%	3,80%	0,00%	0,00%		-3,80%	-100,00%	8,79%	0,00%	0,00%		-8,79%	-100,00%	1,38%	0,75%	0,72%		-0,66%	-47,82%
Rigidité des charges structurelles :																								
Taux de couverture des charges du personnel/RRF hors SE	47,15%	61,39%	53,58%		6,43%	13,63%	45,98%	63,71%	52,97%		6,99%	15,20%	89,23%	108,09%	94,62%		5,39%	6,04%	49,25%	64,18%	55,84%		6,59%	13,38%
Coefficient de rigidité structurelle : (012+annuité)/RRF hors S	47,95%	62,23%	54,39%		6,44%	13,44%	49,78%	63,71%	52,97%		3,19%	6,40%	98,02%	108,09%	94,62%		-3,40%	-3,47%	50,62%	64,92%	56,55%		5,93%	11,72%
Solvabilité financière :																								
Epargne brute/RRF (hors SE)	9,96%	-10,06%	8,43%		-1,54%	-15,42%	11,74%	13,71%	13,22%		1,47%	12,54%	29,44%	30,17%	29,69%		0,25%	0,85%	11,06%	-6,43%	9,89%		-1,18%	-10,65%
TRESORERIE																			2 607 323 580	2 607 323 580	3 162 450 581		555 127 001	21,29%
RECETTES ENCAISSEES PAR LA REGIE	39 336 671		46 522 080		7 185 409	18,27%	144 572 024		143 655 242		-916 782	-0,63%	176 423 929		173 022 892		-3 401 037	-1,93%	360 332 624	0	363 200 214		2 867 590	0,80%
IMPAYES FTR	29 291 255		28 066 520		-1 224 735	-4,18%	730 765 759		734 358 743		3 592 984	0,49%	273 652 621		286 359 625		12 707 004	4,64%	1 033 709 635	0	1 048 784 888		15 075 253	1,46%
IMPAYES TRESOR	29 202 344		54 060 816		24 858 472	85,12%	423 687 274		467 999 862		44 312 588	10,46%	225 517 322		248 470 353		22 953 031	10,18%	678 406 940	0	770 531 031		92 124 091	13,58%
Effort d'investissement :																								
Effort d'investissement (Dépens. équipement / RRF)	13,82%	43,42%	9,71%		-4,12%	-29,78%	20,60%	62,84%	21,38%		0,78%	3,80%	6,48%	46,74%	5,62%		-0,86%	-13,29%	14,30%	46,94%	11,13%		-3,17%	-22,17%
Epargne nette (EB - Capital emprunt)	337 442 769	-342 879 950	255 891 485		-81 551 284	-24,17%	18 819 456	27 731 650	27 990 112		9 170 656	48,73%	43 600 820	61 701 000	61 649 710		18 048 890	41,40%	399 863 045	-253 447 300	345 531 307		-54 331 738	-13,59%
Autofinancement (EN+RI propres+RI non affectés)	762 714 274	84 859 350	683 352 089		-79 362 185	-10,41%	46 310 053	55 463 300	55 624 624		9 314 571	20,11%	105 103 403	123 402 000	122 903 083		17 799 680	16,94%	914 127 730	263 724 650	861 879 796		-52 247 934	-5,72%
Ressources propres (Autofinancement + emprunts)	762 714 274	84 859 350	683 352 089		-79 362 185	-10,41%	46 310 053	55 463 300	55 624 624		9 314 571	20,11%	105 103 403	123 402 000	122 903 083		17 799 680	16,94%	914 127 730	263 724 650	861 879 796		-52 247 934	-5,72%
Capacité d'investissement	1 141 400 288	387 686 460	926 822 647		-214 577 641	-18,80%	189 428 405	474 215 904	164 932 476		-24 495 929	-12,93%	116 754 090	209 925 580	151 054 439		34 300 349	29,38%	1 447 582 783	1 071 827 944	1 242 809 562		-204 773 221	-14,15%
AUTONOMIE FINANCIERE en jours (FDR/DR hors SE*365 jrs)																			196		263		67	34%

REPUBLIQUE FRANÇAISE

COMMUNE DE FAA'A

Numéro TAHITI : **007054001**

POSTE COMPTABLE : **TIDV**

Subdivision Administrative des Iles du Vent
ARRIVÉE LE
28 MAI 2024
N°..... / IDV

M14

COMPTE ADMINISTRATIF

voté par nature

BUDGET : **BUDGET PRINCIPAL**

ANNEE 2023

REPUBLIQUE FRANÇAISE

COMMUNE DE FAA'A

Numéro TAHITI : **007054001**

POSTE COMPTABLE : **TIDV**

M14

COMPTE ADMINISTRATIF

voté par nature

BUDGET : **BUDGET PRINCIPAL**

ANNEE 2023

SOMMAIRE

I - Informations générales

p.2 I - A - Informations statistiques, Fiscales et financières
p.3 I - B - Modalites de vote du budget

II - Présentation générale du budget/compte administratif

p.4 II - A1 - Vue d'ensemble - Exécution du budget et détail des restes à réaliser
p.6 II - A2 - Vue d'ensemble – Section de fonctionnement - Chapitres
p.7 II - A3 - Vue d'ensemble - Section d'Investissement - Chapitres
p.8 II - B1 - Balance générale du budget - Dépenses
p.9 II - B2 - Balance générale du budget - Recettes

III - Vote du budget/compte administratif

p.10 III - A1 - Section de Fonctionnement - Détail des dépenses
p.13 III - A2 - Section de Fonctionnement - Détail des recettes
p.14 III - B1 - Section d'Investissement - Détail des dépenses
p.16 III - B2 - Section d'Investissement - Détail des recettes
p.17 III - B3 - Opérations d'équipement - Détail des chapitres et articles

IV – ANNEXES		Jointes	Sans Objet
p.41	IV - A1 - Présentation croisée par fonction	X	
p.48	IV - A1.1 - Présentation du budget croisé par fonction – Détail de fonctionnement	X	
p.68	IV - A1.2 - Présentation du budget croisé par fonction – Détail d'investissement	X	
p.82	IV - A2.1 - Emprunts renégociés au cours de l'année N	X	
p.83	IV - A2.2 - Dette pour financer l'emprunt d'un autre organisme	X	
p.84	IV - A2.3 - Autres dettes	X	
p.85	IV - A2.4 - Répartition par structure de taux	X	
p.86	IV - A2.5 - Répartition par nature de dette	X	
p.87	IV - A2.6 - Remboursement anticipé d'un emprunt avec refinancement	X	
p.89	IV - A2.7 - Détail des opérations de couverture	X	
p.90	IV - A2.8 - Détail des crédits de trésorerie	X	
p.91	IV - A2.9 - Typologie de la répartition de l'encours	X	
p.92	IV - A3 - Méthode utilisees pour les amortissements	X	
p.93	IV - A4 - Etat des provisions	X	
p.94	IV - A5 - Etalement des provisions	X	
p.95	IV - A6.1 - Equilibre des opérations financières - Dépenses	X	
p.96	IV - A6.2 - Equilibre des opérations financières - Recettes	X	
p.97	IV - A7.1.1 - Etat de ventilation des dépenses et recettes des services d'Eau et d'Assainissement - Section de fonctionnement	X	
p.98	IV - A7.1.2 - Etat de ventilation des dépenses et recettes des services d'Eau et d'Assainissement - Section d'investissement	X	
p.99	IV - A7.2.1 - Etat de ventilation des dépenses et des recettes des services assujettis à la Tva - Section de fonctionnement	X	
p.100	IV - A7.2.2 - Etat de ventilation des dépenses et des recettes des services assujettis à la Tva - Section d'investissement	X	
p.101	IV - A7.3.1 - Etat de répartition de la TEOM - Section de fonctionnement	X	
p.102	IV - A7.3.2 - Etat de répartition de la TEOM - Section d'investissement	X	
p.103	IV - A8 - Etat des charges transférées	X	
p.104	IV - A9 - Détail des opérations pour compte de tiers	X	
p.105	IV - A10.1 - Variation du patrimoine - Etat des entrées d'immobilisations (article R.2313-3 du CGCT)	X	
p.106	IV - A10.2 - Variation du patrimoine - Etat des sorties d'immobilisations (article R.2313-3 du CGCT)	X	
p.107	IV - A10.3 - Variation du patrimoine - Etat des entrées d'immobilisations (article L.300-5 du code de l'urbanisme)	X	
p.108	IV - A10.4 - Variation du patrimoine - Etat des sorties d'immobilisations (article L.300-5 du code de l'urbanisme)	X	
p.109	IV - A11 - Emploi des crédits communautaires dans le cadre de la subvention globale	X	
p.110	IV - B1.1 - Emprunts garantis par la commune	X	
p.111	IV - B1.2 - Etat des contrats de credit-bail	X	
p.112	IV - B1.3 - Etat des contrats de partenariat public-prive	X	
p.113	IV - B1.4 - Etat des autres engagements donnes	X	
p.114	IV - B1.5 - Etat des engagements reçus	X	
p.115	IV - B1.6 - Liste des concours attribués à des tiers en nature ou en subventions	X	
p.116	IV - B2.1 - Situation des autorisations de programme et crédits de paiement	X	
p.117	IV - B2.2 - Situation des autorisations d'engagement et crédits de paiement	X	
p.118	IV - B3 - Etat des recettes grevées d'une affectation spéciale	X	
p.119	IV - C1.1 - Etat du personnel	X	
p.121	IV - C1.2 - Action de formation des élus	X	
p.122	IV - C2 - Liste des organismes dans lesquels la collectivité a pris un engagement financier	X	
p.123	IV - C3.1 - Liste des organismes de regroupement auxquels adhere la commune	X	
p.124	IV - C3.2 - Liste des établissements publics crees par la commune	X	
p.125	IV - C3.3 - Liste des services individualisés dans un budget annexe	X	
p.126	IV - C3.4 - Liste des services assujettis à la TVA et non erigés en budget annexe	X	
p.127	IV - C3.5 - Présentation agrégée du budget principal et des budgets annexes	X	
p.128	IV - D1 - Décision en matière de taux	X	
p.129	IV - D2 - Arrêté signatures	X	

(1) Ne sont pas produites les annexes qui ne concernent pas la collectivité, ni au titre de l'exercice , ni au titre du détail des comptes du bilan. Dans ce cas , cochez la case « sans objet » correspondante. (Ne pas produire d'état néant)

Code INSEE	COMMUNE DE FAA'A BUDGET PRINCIPAL	CA 2023

I - INFORMATIONS GENERALES	I
INFORMATIONS STATISTIQUES, FISCALES ET FINANCIERES	A

Informations statistiques	Valeurs
Population totale (colonne h du recensement INSEE) :	30 145
Nombre de résidences secondaires (article R.2313-1 *in fine*) :	0
Nom de l'EPCI à fiscalité propre auquel la commune adhère :	

Potentiel fiscal et financier (1)		Valeurs par hab. (population DGF)	Moyennes nationales du potentiel financier par habitants de la strate
Fiscal	Financier		
0	0	0	0

	Informations financières - ratios (2)	Valeurs	
1	Dépenses réelles de fonctionnement / population	100 237	0
2	Produit des impositions directes (4 taxes) / population	0	0
3	Recettes de fonctionnement / population	109 459	0
4	Dépenses d'équipement brut / population	10 604	0
5	Encours de la dette / population	9 536	0
6	DGF / population	27 057	0
7	Dépenses de personnel / Dépenses réelles de fonctionnement (2)	58,51%	0,00%
8	Dépenses de fonctionnement et remboursement de la dette en capital / RRF - moyenne de	92	0
9	Dépenses d'équipement /recettes réelles de fonctionnement (2)	9,69%	0,00%
10	Encours de la dette / recettes réelles de fonctionnement - moyenne de la strate (2)	8,71%	0,00%

Dans l'ensemble des tableaux, les cases grisées ne doivent pas être remplies.

(1) Il s'agit du potentiel fiscal et du potentiel financier définis à l'article L. 2334-4 du code général des collectivités territoriales qui figurent sur la fiche de répartition de la DGF de l'exercice N-1 établie sur la base des informations N-2 (transmise par les services préfectoraux).

(2) Les ratios 1 à 6 sont obligatoires pour les communes de 3 500 habitants et plus et leurs établissements publics administratifs ainsi que pour les EPCI dotés d'une fiscalité propre comprenant au moins une commune de 3 500 habitants et plus. Les ratios 7 à 10 sont obligatoires pour les communes de 10 000 habitants et plus et leurs établissements publics administratifs ainsi que pour les EPCI dotés d'une fiscalité propre comprenant au moins une commune de 10 000 habitants et plus (cf. articles L. 2313-1, L. 2313-2, R. 2313-1, R. 2313-2 et R. 5211-15 du CGCT). Pour les caisses des écoles, les EPCI non dotés d'une fiscalité propre et les syndicats mixtes associant exclusivement des communes et des EPCI, il conviendra d'appliquer les ratios prévus respectivement par les articles R. 2313-7, R. 5211-15 et R. 5711-3 du CGCT.

(3) Il convient d'indiquer les moyennes de la catégorie de l'organisme en cause (commune, communauté urbaine, communauté d'agglomération...) et les sources d'où sont tirées les informations (statistiques de la direction générale des collectivités locales ou de la direction générale de la comptabilité publique). Il s'agit des moyennes de la dernière année connue.

I - INFORMATIONS GENERALES	I
MODALITES DE VOTE DU BUDGET	B

POUR MEMOIRE(1)

I - L'Assemblée délibérante a voté le présent budget par nature :
- au niveau du chapitre pour la section de fonctionnement,
- au niveau du chapitre pour la section d'investissement.
  - avec les chapitres "opérations d'équipement " de l'état III B 3.
  - ~~sans vote formel sur chacun des chapitres.~~

La liste des articles spécialisés sur lesquels l'ordonnateur ne peut procéder à des virements d'article à article est la suivante :

II - En l'absence de mention au paragraphe I ci-dessus, le budget est réputé voté par chapitre, et, en section d'investissement, sans chapitre de dépense "opération d'équipement ".

III - Les provisions sont semi-budgétaires (pas d'inscription en recettes de la section d'investissement).

(1) Rappeler les modalités relatives au vote du budget.

COMMUNE DE FAA'A - 11 - BUDGET PRINCIPAL	CA 2023

II - PRESENTATION GENERALE DU BUDGET	II
VUE D'ENSEMBLE	A1

EXECUTION DU BUDGET

		DEPENSES		RECETTES	
REALISATIONS DE L'EXERCICE (mandats et titres)	Section de fonctionnement	A	3 213 330 261	G	3 299 666 061
	Section d'investissement	B	342 441 509	H	670 931 162
			+		+
REPORTS DE L'EXERCICE 2022	Report en section de fonctionnement (002)	C	(si déficit)	I	1 561 874 433 (si excédent)
	Report en section d'investissement (001)	D	(si déficit)	J	896 537 856 (si excédent)
			=		=
	TOTAL (réalisations + reports)	= A+B+C+D	3 555 771 770	= G+H+I+J	6 429 009 512
RESTES A REALISER A REPORTER EN 2024 (1)	Section de fonctionnement	E	0	K	0
	Section d'investissement	F	312 592 566	L	53 644 462
	TOTAL des restes à réaliser à reporter en 2024	= E+F	312 592 566	= K+L	53 644 462
RESULTAT CUMULE	Section de fonctionnement	= A+C+E	3 213 330 261	= G+I+K	4 861 540 494
	Section d'investissement	= B+D+F	655 034 075	= H+J+L	1 621 113 480
	TOTAL CUMULE	= A+B+C+D+E+F	3 868 364 336	= G+H+I+J+K+L	6 482 653 974

II - PRESENTATION GENERALE DU BUDGET | II

VUE D'ENSEMBLE | A1

DETAIL DES RESTES A REALISER

Chap.	Libellé	Dépenses engagées non mandatées	Titres restant à émettre
TOTAL DE LA SECTION DE FONCTIONNEMENT		E **0**	K **0**
TOTAL DE LA SECTION D'INVESTISSEMENT		F **312 592 566**	L **53 644 462**
20	Immobilisations incorporelles	6 868 351	0
21	Immobilisations corporelles	236 043 588	0
2017006	Mise en conformité école RUATAMA maternelle	9 444 495	0
2021001	Marché proximité cité Bopp Dupont	3 955 000	47 933 022
2021002	ETU éclairage public en LED	6 194 755	0
2021007	ETU centrales photovoltaïques bâtis communaux	11 245 587	0
2021018	ETU Rénovat° et extens° salle boxe Ganivet	5 993 409	0
2021019	Mise en oeuvre automatisat° Tableaux de bord	2 135 443	0
2022006	Acquisition du logiciel comptable et financier	4 009 779	0
2022007	Acquisition d'un VSAV	19 821 811	5 711 440
2022008	Aménagement de caveaux et enfeus T2 - Phase 3	5 316 048	0
2023001	Aménagement locaux PSII	1 564 300	0

(1) Les restes à réaliser de la section de fonctionnement correspondent en dépenses, aux dépenses engagées non mandatées et non rattachées telles qu'elles ressortent de la comptabilité des engagements et en recettes, aux recettes certaines n'ayant pas donné lieu à l'émission d'un titre et non rattachées (R.2311-11 du CGCT).
Les restes à réaliser de la section d'investissement correspondent en dépenses, aux dépenses engagées non mandatées au 31/12 de l'exercice précédent telles qu'elles ressortent de la comptabilité des engagements et aux recettes certaines n'ayant pas donné lieu à l'émission d'un titre au 31/12 de l'exercice précédent (R.2311-11 du CGCT).

COMMUNE DE FAA'A - 11 - BUDGET PRINCIPAL	CA 2023

II - PRESENTATION GENERALE DU BUDGET	II
SECTION DE FONCTIONNEMENT - CHAPITRES	A2

DEPENSES DE FONCTIONNEMENT

Chap.	Libellé	Crédits ouverts (BP+DM+ RAR 2022)	Crédits employés (ou restant à employer)			Crédits annulés
			Mandats émis	Charg. rattachées	Restes à réaliser au 31/12	
011	Charges à caractère général	678 740 400	481 377 241	27 631 559	0	169 731 600
012	Charges de personnel et frais assimilés	1 957 381 000	1 721 409 730	46 558 339	0	189 412 931
65	Autres charges de gestion courante	865 170 250	737 911 159	0	0	127 259 091
	Total des dépenses de gestion courante	3 501 291 650	2 940 698 130	74 189 898	0	486 403 622
66	Charges financières	4 700 000	4 599 615	0	0	100 385
67	Charges exceptionnelles	2 900 000	1 901 163	0	0	998 837
68	Dotations aux provisions semi-budgétaires (1)	263 000	262 237	0	0	763
022	Dépenses imprévues	0	0	0	0	
	Total des dépenses réelles de fonctionnement	**3 509 154 650**	**2 947 461 145**	**74 189 898**	**0**	**487 503 607**
023	*Virement à la section d'investissement (2)*	*22 200 000*	*0*	*0*	*0*	
042	*Opérations d'ordre de transfert entre sections (2)*	*191 958 000*	*191 679 218*	*0*	*0*	*278 782*
	Total des dépenses d'ordre de fonctionnement	***214 158 000***	***191 679 218***	***0***	***0***	***22 478 782***
	TOTAL	3 723 312 650	3 139 140 363	74 189 898	0	509 982 389
	Pour information D002 Déficit de fonctionnement reporté de 2022	(3) 0				

RECETTES DE FONCTIONNEMENT

Chap.	Libellé	Crédits ouverts (BP+DM+ RAR 2022)	Crédits employés (ou restant à employer)			Crédits annulés
			Titres émis	Prod. rattachées	Restes à réaliser au 31/12	
013	Atténuations de charges	28 000 000	43 014 599	0	0	0
70	Produits des services, du domaine et ventes diverse	136 420 000	134 704 447	0	0	1 715 553
73	Impôts et taxes	954 000 000	1 049 347 139	0	0	0
74	Dotations et participations	2 067 594 700	2 069 779 039	0	0	0
75	Autres produits de gestion courante	2 460 000	2 460 000	0	0	0
	Total des recettes de gestion courante	3 188 474 700	3 299 305 224	0	0	0
77	Produits exceptionnels	0	350 837	0	0	0
	Total des recettes réelles de fonctionnement	**3 188 474 700**	**3 299 656 061**	**0**	**0**	**0**
042	*Opérations d'ordre de transfert entre sections (2)*	*0*	*10 000*	*0*	*0*	*0*
	Total des recettes d'ordre de fonctionnement	***0***	***10 000***	***0***	***0***	***0***
	TOTAL	3 188 474 700	3 299 666 061	0	0	0
	Pour information R002 Excédent de fonctionnement reporté de 2022	(3) 1 561 874 433				

(1) Si la commune ou l'établissement applique le régime des provisions semi-budgétaires.
(2) DF 023 = RI 021 ; DI 040 = RF 042 ; RI 040 = DF 042 ; DI 041 = RI 041 ; DF 043 = RF 043.
(3) Les lignes de report ne font pas l'objet d'émission de mandat ou de titre (inscrire le montant reporté)

COMMUNE DE FAA'A - 11 - BUDGET PRINCIPAL	CA 2023

II - PRESENTATION GENERALE DU BUDGET	II
SECTION D'INVESTISSEMENT - CHAPITRES	A3

DEPENSES D'INVESTISSEMENT

Chap.	Libellé	Crédits ouverts (BP+DM+ RAR 2022)	Mandats émis	Restes à réaliser au 31/12	Crédits annulés
20	Immobilisations Incorporelles (sauf 204)	18 497 390	3 916 997	6 868 351	7 712 042
204	Subventions d'équipement versées	220 369 690	202 071	0	220 167 619
21	Immobilisations corporelles	546 836 070	213 300 683	236 043 588	97 491 799
	Total des opérations d'équipement	597 923 146	102 233 225	69 680 627	426 009 294
	Total des dépenses d'équipement	1 383 626 296	319 652 976	312 592 566	751 380 754
16	Emprunts et dettes assimilées	22 200 000	22 113 533	0	86 467
27	Autres immobilisations financières	675 000	675 000	0	0
020	Dépenses imprévues	0	0	0	
	Total des dépenses financières	22 875 000	22 788 533	0	86 467
	Total des dépenses réelles d'investissement	**1 406 501 296**	**342 441 509**	**312 592 566**	**751 467 221**
	TOTAL	1 406 501 296	342 441 509	312 592 566	751 467 221
	Pour information D001 Solde d'exécution négatif reporté de 2022	(3) 0			

RECETTES D'INVESTISSEMENT

Chap.	Libellé	Crédits ouverts (BP+DM+ RAR 2022)	Titres émis	Restes à réaliser au 31/12	Crédits annulés
13	Subventions d'investissement	302 827 110	243 470 558	53 644 462	5 712 090
	Total des recettes d'équipement	302 827 110	243 470 558	53 644 462	5 712 090
10	Dotations, fonds divers et réserves (hors 1068)	235 781 300	235 781 386	0	0
	Total des recettes financières	235 781 300	235 781 386	0	0
	Total des recettes réelles d'investissement	**538 608 410**	**479 251 944**	**53 644 462**	**5 712 004**
021	*Virement de la section de fonctionnement (1)*	*22 200 000*	*0*	*0*	
040	*Opérations d'ordre entre sections (1)*	*191 958 000*	*191 679 218*	*0*	*278 782*
	Total des recettes d'ordre d'investissement	***214 158 000***	***191 679 218***	***0***	***22 478 782***
	TOTAL	752 766 410	670 931 162	53 644 462	28 190 786
	Pour information R001 Solde d'exécution positif reporté de 2022	(3) 896 537 856			

(1) *DF 023 = RI 021 ; DI 040 = RF 042 ; RI 040 = DF 042 ; DI 041 = RI 041 ; DF 043 = RF 043.*
(2) Les lignes de report ne font pas l'objet d'émission de mandat ou de titre (inscrire le montant reporté).
(3) A servir uniquement dans le cadre d'un suivi des stocks selon la méthode de l'inventaire permanent simplifié autorisée pour les seules opérations d'aménagements (lotissement, ZAC...) par ailleurs retracées dans le cadre de budgets annexes.
(4) En dépenses, le chapitre 22 retrace les travaux d'investissement réalisés sur les biens reçus en affectation. En recette, il retrace, le cas échéant, l'annulation de tels travaux effectués sur un exercice antérieur.
(5) A servir uniquement lorsque la commune ou l'établissement effectue une dotation initiale en espèces au profit d'un service public non personnalisé qu'elle ou qu'il crée.
(6) Seul le total des opérations pour compte de tiers figure sur cet état (voir le détail Annexe IV A9).
(7) Le compte 1068 n'est pas un chapitre mais un article du chapitre 10.

COMMUNE DE FAA'A - 11 - BUDGET PRINCIPAL	CA 2023

II - PRESENTATION GENERALE DU BUDGET	II
BALANCE GENERALE DU BUDGET	B1

1 - Mandats émis (y compris sur les restes à réaliser N-1)

	FONCTIONNEMENT	Opérations réelles (1)	Opérations d'ordre (2)	TOTAL
011	Charges à caractère général	509 008 800	0	509 008 800
012	Charges de personnel et frais assimilés	1 767 968 069	0	1 767 968 069
65	Autres charges de gestion courante	737 911 159	0	737 911 159
66	Charges financières	4 599 615	0	4 599 615
67	Charges exceptionnelles	1 901 163	0	1 901 163
68	Dotations aux amortissements et provisions	262 237	191 679 218	191 941 455
	Dépenses de fonctionnement - Total	**3 021 651 043**	**191 679 218**	**3 213 330 261**
	Pour information D 002 Déficit de fonctionnement reporté de 2022			**0**

	INVESTISSEMENT	Opérations réelles (1)	Opérations d'ordre (2)	TOTAL
16	Remboursement d'emprunts (sauf 1688 non bud.)	22 113 533	0	22 113 533
	Total des opérations d'équipement	102 233 225	0	102 233 225
20	Immobilisations incorporelles (sauf 204) (6)	3 916 997	0	3 916 997
204	Subventions d'équipements versés	202 071	0	202 071
21	Immobilisations corporelles (6)	213 300 683	0	213 300 683
27	Autres immobilisations financières	675 000	0	675 000
	Dépenses d'investissement - Total	**342 441 509**	**0**	**342 441 509**
	Pour information D 001 Solde d'exécution négatif reporté de 2022			**0**

(1) Y compris les opérations relatives au rattachement des charges et des produits et les opérations d'ordre semi-budgétaires ;
(2) Voir liste des opérations d'ordre ;
(3) Permet de retracer des opérations particulières telles que les opérations de stocks liées à la tenue d'un inventaire permanent simplifié ;
(4) Communes, communautés d'agglomération et communautés urbaines de plus de 100 000 habitants ;
(5) Si la collectivité applique le régime des provisions budgétaires ;
(6) Hors chapitres « opérations d'équipement » ;
(7) Seul le total des opérations pour compte de tiers figure sur cet état (voir le détail Annexe IV A9) ;
(8) A servir uniquement lorsque la commune ou l'établissement effectue une dotation initiale en espèces au profit d'un service public non personnalisé qu'elle ou qu'il crée.
(9) En dépenses, le chapitre 22 retrace les travaux d'investissement réalisés sur les biens reçus en affectation. En recette, il retrace, le cas échéant, l'annulation de tels travaux effectués sur un exercice antérieur.

COMMUNE DE FAA'A - 11 - BUDGET PRINCIPAL	CA 2023

II - PRESENTATION GENERALE DU BUDGET	II
BALANCE GENERALE DU BUDGET	B2

2 – Titres émis (y compris sur les restes à réaliser N-1)

	FONCTIONNEMENT	Opérations réelles (1)	Opérations d'ordre (2)	TOTAL
013	Atténuations de charges	43 014 599	0	43 014 599
70	Produits des services, du domaine et ventes diverses	134 704 447	0	134 704 447
73	Impôts et taxes	1 049 347 139	0	1 049 347 139
74	Dotations et participations	2 069 779 039	0	2 069 779 039
75	Autres produits de gestion courante	2 460 000	0	2 460 000
77	Produits Exceptionnels	350 837	10 000	360 837
	Recettes de fonctionnement - Total	**3 299 656 061**	**10 000**	**3 299 666 061**
	Pour information R 002 Excédent de fonctionnement reporté de 2022			**1 561 874 433**

	INVESTISSEMENT	Opérations réelles (1)	Opérations d'ordre (2)	TOTAL
10	Dotations, fonds divers et réserves (sauf 1068)	235 781 386	0	235 781 386
13	Subventions d'investissement	243 470 558	0	243 470 558
21	Immobilisations corporelles (5)	0	0	0
28	*Amortissements des immobilisations*	0	191 679 218	191 679 218
	Recettes d'investissement - Total	**479 251 944**	**191 679 218**	**670 931 162**
	Pour information R 001 Solde d'exécution positif reporté de 2022			**896 537 856**

(1) Y compris les opérations relatives au rattachement des charges et des produits et les opérations d'ordre semi-budgétaires.
(2) Voir liste des opérations d'ordre.
(3) Permet de retracer des opérations particulières telles que les opérations de stocks liées à la tenue d'un inventaire permanent simplifié.
(4) Si la commune ou l'établissement applique le régime des provisions budgétaires.
(5) Hors chapitres « opérations d'équipement ».
(6) Seul le total des opérations pour compte de tiers figure sur cet état (voir le détail Annexe IV A9).
(7) A servir uniquement lorsque la commune ou l'établissement effectue une dotation initiale en espèces au profit d'un service public non personnalisé qu'elle ou qu'il crée.
(8) En dépenses, le chapitre 22 retrace les travaux d'investissement réalisés sur les biens reçus en affectation. En recette, il retrace, le cas échéant, l'annulation de tels travaux effectués sur un exercice antérieur.

III - VOTE DU BUDGET | III

SECTION DE FONCTIONNEMENT - DETAIL DES DEPENSES | A1

Chap/ art (1)	Libellé (1)	Crédits ouverts (BP+DM+ RAR 2022)	Crédits employés (ou restant à employer)			Crédits annulés
			Mandats émis	Charges rattachées	Restes à réaliser au 31/12	
011	**Charges à caractère général**	**678 740 400**	**481 377 241**	**27 631 559**	**0**	**169 731 600**
6042	Achats de prestations de services (autres que terrai	27 960 400	0	0	0	27 960 400
6045	Achats d'études, prestations de services (terrains à .	483 000	0	0	0	483 000
60611	Eau et assainissement	11 120 000	11 118 375	0	0	1 625
60612	Energie - Electricité	73 991 000	71 267 483	0	0	2 723 517
60621	Combustibles	2 280 000	1 668 080	286 280	0	325 640
60622	Carburants	21 200 000	17 002 741	0	0	4 197 259
60623	Alimentation	75 100 000	62 524 861	79 326	0	12 495 813
60624	Produits de traitement	2 520 000	1 347 298	43 004	0	1 129 698
60628	Autres fournitures non stockées	4 033 000	4 851 554	0	0	0
60631	Fournitures d'entretien	6 250 000	4 687 266	95 631	0	1 467 103
60632	Fournitures de petit équipement	35 754 000	29 147 885	1 209 966	0	5 396 149
60633	Fournitures de voirie	200 000	0	0	0	200 000
60636	Vêtements de travail	12 100 000	9 443 151	56 542	0	2 600 307
6064	Fournitures administratives	4 162 000	4 700 085	4 648	0	0
6067	Fournitures scolaires	34 000 000	13 662 006	12 118 044	0	8 219 950
6068	Autres matières et fournitures	4 900 000	1 465 374	940 706	0	2 493 920
611	Contrats de prestations de services	7 480 000	3 141 922	0	0	4 338 078
6132	Locations immobilières	31 200	31 200	0	0	0
6135	Locations mobilières	12 335 000	9 911 001	1 255 000	0	1 168 999
614	Charges locatives et de copropriété	8 500 000	3 058 963	0	0	5 441 037
61521	Terrains	30 613 800	16 356 422	574 797	0	13 682 581
61522	Bâtiments	12 500 000	10 525 301	0	0	1 974 699
61523	Voies et réseaux	21 000 000	15 149 364	392 160	0	5 458 476
61551	Matériel roulant	19 900 000	12 726 808	2 122 223	0	5 050 969
61558	Autres biens mobiliers	7 900 000	8 066 632	0	0	0
6156	Maintenance	35 600 000	29 275 095	1 416 286	0	4 908 619
6161	Assurance Multirisques	28 100 000	27 812 337	0	0	287 663
6162	Assurance obligatoire dommage construction	200 000	10 529	0	0	189 471
617	Etudes et recherches	16 000 000	8 987 409	992 720	0	6 019 871
6182	Documentation générale et technique	180 000	121 785	0	0	58 215
6184	Versements à des organismes de formation	9 574 000	11 361 600	0	0	0
6185	Frais de colloques et de séminaires	2 400 000	350 800	0	0	2 049 200
6188	Autres frais divers	19 988 000	11 161 548	1 462 803	0	7 363 649
6225	Indemnités au comptable et aux régisseurs	400 000	736 012	0	0	0
6226	Honoraires	13 150 000	25 430 793	1 135 790	0	0
6227	Frais d'actes et de contentieux	33 400 000	846 402	0	0	32 553 598
6228	Divers	1 180 000	1 713 144	0	0	0
6231	Annonces et insertions	1 000 000	408 560	0	0	591 440
6232	Fêtes et cérémonies	7 500 000	8 852 730	2 739 264	0	0
6236	Catalogues et imprimés	2 100 000	636 971	0	0	1 463 029

(1) Détailler les chapitres budgétaires par article conformément au plan de comptes appliqué par la commune ou l'établissement.
(2) Si le mandatement des ICNE de l'exercice est inférieur au montant de l'exercice N-1, le montant du compte 66112 sera négatif.
(3) Si la commune ou l'établissement applique le régime des provisions semi-budgétaires.
(4) Cf. définition du chapitre des opérations d'ordre, DF 042 = RI 040.
(5) Dont 675 et 676.
(6) Le compte 6815 peut figurer dans le détail du chapitre 042 si la commune ou l'établissement applique le régime des provisions budgétaires.
(7) Chapitre destiné à retracer les opérations particulières telles que les opérations de stocks ou liées à la tenue d'un inventaire permanent simplifié.

III - VOTE DU BUDGET | III

SECTION DE FONCTIONNEMENT - DETAIL DES DEPENSES | A1

Chap/ art (1)	Libellé (1)	Crédits ouverts (BP+DM+ RAR 2022)	Crédits employés (ou restant à employer)			Crédits annulés
			Mandats émis	Charges rattachées	Restes à réaliser au 31/12	
6238	Divers	5 050 000	1 038 929	0	0	4 011 071
6247	Transports collectifs	4 125 000	1 490 360	0	0	2 634 640
6256	Missions	1 350 000	1 736 323	0	0	0
6261	Frais d'affranchissement	2 100 000	2 409 738	0	0	0
6262	Frais de télécommunications	18 000 000	15 431 119	602 692	0	1 966 189
627	Services bancaires et assimilés	525 000	512 621	565	0	11 814
6282	Frais de gardiennage (églises, forêts et bois commu	11 875 000	7 909 332	99 112	0	3 866 556
6283	Frais de nettoyage des locaux	8 200 000	6 764 120	0	0	1 435 880
6284	Redevances pour services rendus	3 100 000	2 188 000	0	0	912 000
6288	Autres	16 860 000	2 275 441	4 000	0	14 580 559
6354	Droits d'enregistrement et de timbre	150 000	51 000	0	0	99 000
6358	Autres droits	320 000	10 771	0	0	309 229
012	**Charges de personnel et frais assimilés**	**1 957 381 000**	**1 721 409 730**	**46 558 339**	**0**	**189 412 931**
6218	Autre personnel extérieur	1 550 000	1 757 600	0	0	0
6336	Cotisations au centre national et aux centres de ges	50 837 000	0	0	0	50 837 000
64111	Rémunération principale	1 294 700 000	1 165 144 284	13 459 227	0	116 096 489
64118	Autres indemnités	113 800 000	103 156 201	0	0	10 643 799
64131	Rémunérations	79 799 000	70 526 510	0	0	9 272 490
6451	Cotisations à la caisse de prévoyance sociale	404 270 000	370 259 165	33 047 112	0	963 723
6475	Médecine du travail, pharmacie	5 025 000	3 915 018	52 000	0	1 057 982
6488	Autres charges	7 400 000	6 650 952	0	0	749 048
65	**Autres charges de gestion courante**	**865 170 250**	**737 911 159**	**0**	**0**	**127 259 091**
6512	Droits d'utilisation - informatique en nuage	0	323 737	0	0	0
6531	Indemnités	22 300 000	22 186 520	0	0	113 480
6532	Frais de mission	2 000 000	800 456	0	0	1 199 544
6533	Cotisations de retraite	1 500 000	931 878	0	0	568 122
6535	Formation	4 460 000	950 000	0	0	3 510 000
6554	Contributions aux organismes de regroupement	4 500 000	4 428 864	0	0	71 136
6556	Indemnités de logement aux instituteurs	304 000	0	0	0	304 000
6558	Autres contributions obligatoires	62 800 000	60 444 975	0	0	2 355 025
657364	A caractère industriel et commercial	681 494 250	562 482 729	0	0	119 011 521
6574	Subventions de fonctionnement aux associations et	85 812 000	85 362 000	0	0	450 000
	TOTAL = DEPENSES DE GESTION DES SERVICES (a) = (011+012+014+65+656)	**3 501 291 650**	**2 940 698 130**	**74 189 898**	**0**	**486 403 622**
66	**Charges financières (b)**	**4 700 000**	**4 599 615**	**0**	**0**	**100 385**
66111	Intérêts réglés à l'échéance	4 700 000	4 599 615	0	0	100 385
67	**Charges exceptionnelles (c)**	**2 900 000**	**1 901 163**	**0**	**0**	**998 837**
6711	Intérêts moratoires et pénalités sur marchés	500 000	440 700	0	0	59 300
673	Titres annulés (sur exercices antérieurs)	2 400 000	1 460 463	0	0	939 537
68	**Dotations aux provisions semi-budgétaires (d)(3)**	**263 000**	**262 237**	**0**	**0**	**763**

(1) Détailler les chapitres budgétaires par article conformément au plan de comptes appliqué par la commune ou l'établissement.
(2) Si le mandatement des ICNE de l'exercice est inférieur au montant de l'exercice N-1, le montant du compte 66112 sera négatif.
(3) Si la commune ou l'établissement applique le régime des provisions semi-budgétaires.
(4) Cf. définition du chapitre des opérations d'ordre, DF 042 = RI 040.
(5) Dont 675 et 676.
(6) Le compte 6815 peut figurer dans le détail du chapitre 042 si la commune ou l'établissement applique le régime des provisions budgétaires.
(7) Chapitre destiné à retracer les opérations particulières telles que les opérations de stocks ou liées à la tenue d'un inventaire permanent simplifié.

COMMUNE DE FAA'A - 11 - BUDGET PRINCIPAL	CA 2023

III - VOTE DU BUDGET	III
SECTION DE FONCTIONNEMENT - DETAIL DES DEPENSES	A1

Chap/ art (1)	Libellé (1)	Crédits ouverts (BP+DM+ RAR 2022)	Crédits employés (ou restant à employer)			Crédits annulés
			Mandats émis	Charges rattachées	Restes à réaliser au 31/12	
6817	Dotations aux provisions pour dépréciation des actif:	263 000	262 237	0	0	763
022	**Dépenses imprévues (e)**	**0**	**0**	**0**	**0**	
TOTAL DES DEPENSES REELLES = a+b+c+d+e		**3 509 154 650**	**2 947 461 145**	**74 189 898**	**0**	**487 503 607**
023	***Virement à la section d'investissement***	***22 200 000***	***0***	***0***	***0***	
042	***Opérations d'ordre de transfert entre sections (4)(***	***191 958 000***	***191 679 218***	***0***	***0***	***278 782***
6811	*Dotations aux amortissements des immobilisations*	*191 958 000*	*191 679 218*	*0*	*0*	*278 782*
TOTAL DES PRELEVEMENTS AU PROFIT DE LA SECTION D'INVESTISSEMENT		***214 158 000***	***191 679 218***	***0***	***0***	***22 478 782***
TOTAL DES DEPENSES D'ORDRE		***214 158 000***	***191 679 218***	***0***	***0***	***22 478 782***
TOTAL DES DEPENSES DE FONCTIONNEMENT DE L'EXERCICE (= Total des opérations réelles et d'ordre)		**3 723 312 650**	**3 139 140 363**	**74 189 898**	**0**	**509 982 389**
Pour information D 002 Déficit de fonctionnement reporté de 2022		**0**				

Détail du calcul des ICNE au compte 66112 (2)

Montant des ICNE de l'exercice	0
Montant de l'exercice 2022	0
= Différence ICNE 2023 - ICNE 2022	0

(1) Détailler les chapitres budgétaires par article conformément au plan de comptes appliqué par la commune ou l'établissement.
(2) Si le mandatement des ICNE de l'exercice est inférieur au montant de l'exercice N-1, le montant du compte 66112 sera négatif.
(3) Si la commune ou l'établissement applique le régime des provisions semi-budgétaires.
(4) Cf. définition du chapitre des opérations d'ordre. DF 042 = RI 040.
(5) Dont 675 et 676.
(6) Le compte 6815 peut figurer dans le détail du chapitre 042 si la commune ou l'établissement applique le régime des provisions budgétaires.
(7) Chapitre destiné à retracer les opérations particulières telles que les opérations de stocks ou liées à la tenue d'un inventaire permanent simplifié.

COMMUNE DE FAA'A - 11 - BUDGET PRINCIPAL	CA 2023

III - VOTE DU BUDGET	III
SECTION DE FONCTIONNEMENT - DETAIL DES RECETTES	A2

Chap/ art (1)	Libellé (1)	Crédits ouverts (BP+DM+ RAR 2022)	Crédits employés (ou restant à employer)			Crédits annulés
			Titres émis	Produits rattachés	Restes à réaliser au 31/12	
013	**Atténuations de charges**	**28 000 000**	**43 014 599**	**0**	**0**	**0**
6419	Remboursements sur rémunérations du personnel	28 000 000	43 014 599	0	0	0
70	**Produits des services, du domaine et ventes diverse**	**136 420 000**	**134 704 447**	**0**	**0**	**1 715 553**
70128	Autres taxes et redevances d'eau	0	0	0	0	0
70311	Concession dans les cimetières (produit net)	3 000 000	3 188 160	0	0	0
70321	Droits de stationnement et de location sur la voie publi	1 500 000	1 897 200	0	0	0
70388	Autres redevances et recettes diverses	1 300 000	2 296 531	0	0	0
7067	Redevances et droits des services périscolaires et d'e	103 000 000	95 242 982	0	0	7 757 018
70688	Autres prestations de services	1 100 000	1 473 991	0	0	0
7083	Locations diverses (autres qu'immeubles)	1 000 000	4 206 792	0	0	0
70841	aux budgets annexes, régies municipales, C.C.A.S. et	25 500 000	26 060 791	0	0	0
70878	par d'autres redevables	20 000	338 000	0	0	0
73	**Impôts et taxes**	**954 000 000**	**1 049 347 139**	**0**	**0**	**0**
7351	Taxe sur l'électricité	245 000 000	256 807 875	0	0	0
7362	Taxes de séjour	20 000 000	32 384 350	0	0	0
7368	Taxes locales sur la publicité extérieure	7 000 000	5 630 516	0	0	1 369 484
7381	Centimes additionnels sur imposition territoriale	682 000 000	754 524 398	0	0	0
74	**Dotations et participations**	**2 067 594 700**	**2 069 779 039**	**0**	**0**	**0**
7411	Dotation forfaitaire	566 881 000	566 881 503	0	0	0
74128	Dotation d'aménagement	248 762 000	248 762 769	0	0	0
7471	Etat	636 900	636 905	0	0	0
74838	Autres attributions de péréquation et de compensation	10 991 600	10 991 647	0	0	0
7485	Dotation pour les titres sécurisés	2 471 000	4 653 938	0	0	0
748811	Dotation non affectée de fonctionnement	1 237 852 200	1 237 852 277	0	0	0
75	**Autres produits de gestion courante**	**2 460 000**	**2 460 000**	**0**	**0**	**0**
752	Revenus des immeubles	2 460 000	2 460 000	0	0	0
	TOTAL = RECETTES DE GESTION DES SERVICES (a) = (70+73+74+75+013)	**3 188 474 700**	**3 299 305 224**	**0**	**0**	**0**
77	**Produits exceptionnels (c)**	**0**	**350 837**	**0**	**0**	**0**
7788	Produits exceptionnels divers	0	350 837	0	0	0
	TOTAL DES RECETTES REELLES = a+b+c+d	**3 188 474 700**	**3 299 656 061**	**0**	**0**	**0**
042	***Opérations d'ordre de transfert entre sections (3)(4)***	***0***	***10 000***	***0***	***0***	***0***
7788	*Produits exceptionnels divers*	*0*	*10 000*	*0*	*0*	*0*
	TOTAL DES RECETTES D'ORDRE	***0***	***10 000***	***0***	***0***	***0***
	TOTAL DES RECETTES DE FONCTIONNEMENT DE L'EXERCICE (= Total des opérations réelles et d'ordre)	**3 188 474 700**	**3 299 666 061**	**0**	**0**	**0**
	Pour information R 002 Excédent de fonctionnement reporté de 2022	**1 561 874 433**				

Détail du calcul des ICNE au compte 7622

Montant des ICNE de l'exercice	0
Montant de l'exercice 2022	0
= Différence ICNE 2023 - ICNE 2022	0

(1) Détailler les chapitres budgétaires par article conformément au plan de comptes appliqué par la commune ou l'établissement.
(2) Si la commune ou l'établissement applique le régime des provisions semi-budgétaires.
(3) Cf. définitions du chapitre des opérations d'ordre, RF 042 = DI 040.
(4) Dont 776.
(5) Le compte 7815 peut figurer dans le détail du chapitre 042 si la commune ou l'établissement applique le régime des provisions budgétaires.
(6) Chapitre destiné à retracer les opérations particulières telles que les opérations de stocks ou liées à la tenue d'un inventaire permanent simplifié.

COMMUNE DE FAA'A - 11 - BUDGET PRINCIPAL	CA 2023

III - VOTE DU BUDGET	III
SECTION D'INVESTISSEMENT - DETAIL DES DEPENSES	B1

Chap/ art(1)	Libellé (1)	Crédits ouverts (BP+DM+ RAR 2022)	Mandats émis	Restes à réaliser au 31/12	Crédits annulés
20	**Immobilisations incorporelles (sauf opérations et 204)**	**18 497 390**	**3 916 997**	**6 868 351**	**7 712 042**
2031	Frais d'études	14 170 000	2 984 250	4 816 600	6 369 150
2051	Concessions et droits similaires	4 327 390	932 747	2 051 751	1 342 892
204	**Subventions d'équipement versées (sauf opérations)**	**220 369 690**	**202 071**	**0**	**220 167 619**
2041641	Biens mobiliers, matériel et études	220 369 690	202 071	0	220 167 619
21	**Immobilisations corporelles (sauf opérations)**	**546 836 070**	**213 300 683**	**236 043 588**	**97 491 799**
2111	Terrains nus	19 975 990	0	0	19 975 990
2115	Terrains bâtis	21 765 430	0	0	21 765 430
2128	Autres agencements et aménagements	21 955 740	28 733 387	0	0
21312	Bâtiments scolaires	61 274 300	60 861 598	0	412 702
21318	Autres bâtiments publics	0	0	9 894 399	0
2135	Installations générales, agencements, aménagements des construc	135 751 030	63 984 621	2 920 059	68 846 350
2151	Réseaux de voirie	120 675 080	19 224 334	100 000 000	1 450 746
2152	Installations de voirie	16 811 680	7 978 062	0	8 833 618
21532	Réseaux d'assainissement	0	0	0	0
21533	Réseaux câblés	600 000	582 198	0	17 802
21534	Réseaux d'électrification	1 700 000	2 087 458	332 982	0
21568	Autres matériels et outillages d'incendie et de défense civile	25 012 450	604 935	9 254 400	15 153 115
2158	Autres installations, matériel et outillage techniques	5 070 720	138 756	1 305 780	3 626 184
2182	Matériel de transport	64 614 370	8 914 367	92 081 933	0
2183	Matériel de bureau et matériel informatique	6 238 780	5 160 330	268 844	809 606
2184	Mobilier	23 641 280	4 258 469	17 936 856	1 445 955
2188	Autres immobilisations corporelles	21 749 220	10 772 168	2 048 335	8 928 717
	Opérations d'équipement n° 2017006 (2)	277 739 000	0	9 444 495	268 294 505
	Opérations d'équipement n° 2021001 (2)	3 994 550	0	3 955 000	39 550
	Opérations d'équipement n° 2021002 (2)	6 194 760	0	6 194 755	5
	Opérations d'équipement n° 2021003 (2)	3 564 800	87 170	0	3 477 630
	Opérations d'équipement n° 2021004 (2)	161 396	161 396	0	0
	Opérations d'équipement n° 2021005 (2)	77 649 900	77 543 064	0	106 836
	Opérations d'équipement n° 2021006 (2)	7 299 000	7 294 861	0	4 139
	Opérations d'équipement n° 2021007 (2)	14 327 000	2 964 000	11 245 587	117 413
	Opérations d'équipement n° 2021012 (2)	16 900 000	0	0	16 900 000
	Opérations d'équipement n° 2021015 (2)	5 881 800	5 838 629	0	43 171
	Opérations d'équipement n° 2021018 (2)	5 993 410	0	5 993 409	1
	Opérations d'équipement n° 2021019 (2)	2 577 710	442 260	2 135 443	7
	Opérations d'équipement n° 2022001 (2)	7 000 000	0	0	7 000 000
	Opérations d'équipement n° 2022006 (2)	4 674 000	90 215	4 009 779	574 006
	Opérations d'équipement n° 2022007 (2)	19 821 820	0	19 821 811	9
	Opérations d'équipement n° 2022008 (2)	139 644 000	7 375 230	5 316 048	126 952 722
	Opérations d'équipement n° 2023001 (2)	2 500 000	436 400	1 564 300	499 300
	Opérations d'équipement n° 2023004 (2)	2 000 000	0	0	2 000 000
	Total des dépenses d'équipement	**1 383 626 296**	**319 652 976**	**312 592 566**	**751 380 754**
16	**Emprunts et dettes assimilées**	**22 200 000**	**22 113 533**	**0**	**86 467**
16428	Autres prêteurs	22 200 000	22 113 533	0	86 467
27	**Autres immobilisations financières**	**675 000**	**675 000**	**0**	**0**
275	Dépôts et cautionnements versés	675 000	675 000	0	0
020	**Dépenses imprévues**	**0**	0	0	
	Total des dépenses financières	**22 875 000**	**22 788 533**	**0**	**86 467**
	TOTAL DEPENSES REELLES	**1 406 501 296**	**342 441 509**	**312 592 566**	**751 467 221**
	TOTAL DES DEPENSES D'INVESTISSEMENT DE L'EXERCICE (= Total des opérations réelles et d'ordre)	**1 406 501 296**	**342 441 509**	**312 592 566**	**751 467 221**

COMMUNE DE FAA'A - 11 - BUDGET PRINCIPAL	CA 2023

III - VOTE DU BUDGET	III
SECTION D'INVESTISSEMENT - DETAIL DES DEPENSES	B1

Pour information D001 Solde d'exécution négatif reporté de 2022	0

(1) Détailler les chapitres budgétaires par article conformément au plan de comptes appliqué par la commune ou l'établissement.
(2) Voir état III B3 pour le détail des opérations d'équipement.
(3) Voir annexes IV A9 pour le détail des opérations pour compte de tiers.
(4) Cf. définitions du chapitre d'opérations d'ordre, *DI 040=RF 042*.
(5) Les comptes 15, 29, 39, 49 et 59 peuvent figurer dans le détail du chapitre 040 si la commune ou l'établissement applique le régime des provisions budgétaires.
(6) Dont 192.
(7) Cf. définitions du chapitre des opérations d'ordre, *DI 041= RI 041*.

COMMUNE DE FAA'A - 11 - BUDGET PRINCIPAL	CA 2023

III - VOTE DU BUDGET	III
SECTION D'INVESTISSEMENT - DETAIL DES RECETTES	B2

Chap/ art(1)	Libellé (1)	Crédits ouverts (BP+DM+ RAR 2022)	Titres émis	Restes à réaliser au 31/12	Crédits annulés
13	**Subventions d'investissement**	**302 827 110**	**243 470 558**	**53 644 462**	**5 712 090**
1312	Territoire	0	40 128 048	0	0
1321	Etat et établissements nationaux	31 755 620	0	31 755 627	0
1322	Territoire	36 865 828	40 229 571	16 177 395	0
13258	Autres groupements	6 046 100	994 093	0	5 052 007
1331	Dotation d'équipement des territoires ruraux	5 725 990	5 725 994	0	0
1347	FIP dotation affectée	222 433 572	156 392 852	5 711 440	60 329 280
	Total des recettes d'équipement	**302 827 110**	**243 470 558**	**53 644 462**	**5 712 090**
10	**Dotations, fonds divers et réserves**	**235 781 300**	**235 781 386**	**0**	**0**
10221	Fonds intercommunal de péréquation - dotation non affectée d'inv	235 781 300	235 781 386	0	0
10226	DGE forfaitaire	0	0	0	0
	Total des recettes financières	**235 781 300**	**235 781 386**	**0**	**0**
	TOTAL DES RECETTES REELLES	**538 608 410**	**479 251 944**	**53 644 462**	**5 712 004**
021	***Virement de la section de fonctionnement***	***22 200 000***	*0*	*0*	
040	***Opérations d'ordre de transfert entre sections (3)(4)***	***191 958 000***	***191 679 218***	*0*	***278 782***
2183	*Matériel de bureau et matériel informatique*	*0*	*0*	*0*	*0*
28031	*Frais d'études*	*4 179 000*	*5 478 405*	*0*	*0*
28033	*Frais d'insertion*	*28 000*	*0*	*0*	*28 000*
28041641	*Biens mobiliers, matériel et études*	*25 039 000*	*24 654 116*	*0*	*384 884*
28051	*Concessions et droits similaires*	*13 215 000*	*9 018 052*	*0*	*4 196 948*
28128	*Autres agencements et aménagements de terrains*	*2 844 000*	*3 670 941*	*0*	*0*
281311	*Hôtel de ville*	*208 000*	*208 079*	*0*	*0*
281316	*Equipements de cimetière*	*2 979 000*	*6 036 700*	*0*	*0*
281318	*Autres bâtiments publics*	*712 000*	*1 057 664*	*0*	*0*
28135	*Installations générales, agencements, aménagements des constru*	*24 479 000*	*27 387 256*	*0*	*0*
28138	*Autres constructions*	*875 000*	*874 997*	*0*	*3*
28151	*Réseaux de voirie*	*11 124 000*	*14 094 872*	*0*	*0*
28152	*Installations de voirie*	*1 586 000*	*1 690 044*	*0*	*0*
281532	*Réseaux d'assainissement*	*368 000*	*367 733*	*0*	*267*
281533	*Réseaux câblés*	*1 126 000*	*1 165 370*	*0*	*0*
281534	*Réseaux d'électrification*	*2 039 000*	*4 025 483*	*0*	*0*
281538	*Autres réseaux*	*149 000*	*148 584*	*0*	*416*
281561	*Matériel roulant*	*12 237 000*	*10 796 065*	*0*	*1 440 935*
281568	*Autres matériels et outillages d'incendie et de défense civile*	*9 092 000*	*6 687 736*	*0*	*2 404 264*
281578	*Autres matériels et outillage de voirie*	*236 000*	*236 117*	*0*	*0*
28158	*Autres installations, matériel et outillage techniques*	*3 459 000*	*3 245 423*	*0*	*213 577*
28181	*Installations générales, agencements, aménagements divers*	*136 000*	*135 685*	*0*	*315*
28182	*Matériel de transport*	*39 715 000*	*34 784 774*	*0*	*4 930 226*
28183	*Matériel de bureau et informatique*	*13 141 000*	*14 389 809*	*0*	*0*
28184	*Mobilier*	*6 086 000*	*5 905 958*	*0*	*180 042*
28188	*Autres immobilisations corporelles*	*16 906 000*	*15 619 355*	*0*	*1 286 645*
	TOTAL DES PRELEVEMENTS PROVENANT DE LA SECTION DE FONCTIONNEMENT	***214 158 000***	***191 679 218***	*0*	***22 478 782***
	TOTAL DES RECETTES D'ORDRE	***214 158 000***	***191 679 218***	*0*	***22 478 782***
	TOTAL DES RECETTES D'INVESTISSEMENT DE L'EXERCICE (= Total des recettes réelles et d'ordre)	**752 766 410**	**670 931 162**	**53 644 462**	**28 190 786**
	Pour information **R001 Solde d'exécution positif reporté de 2022**	**896 537 856**			

(1) Détailler les chapitres budgétaires par article conformément au plan de comptes appliqué par la commune ou l'établissement.
(2) Voir annexes IV A9 pour le détail des opérations pour compte de tiers.
(3) Cf. définition du chapitre des opérations d'ordre, *RI 040 = DF 042*.
(4) Les comptes 15, 29, 39, 49 et 59 peuvent figurer dans le détail du chapitre 040 si la commune ou l'établissement applique le régime des provisions budgétaires.
(5) Cf. définitions du chapitre des opérations d'ordre, *DI 041= RI 041*.

COMMUNE DE FAA'A - 11 - BUDGET PRINCIPAL	CA 2023

III - VOTE DU BUDGET	III
DETAIL DES CHAPITRES D'OPERATION D'EQUIPEMENT	B3

OPERATION D'EQUIPEMENT N° 2017006
LIBELLE : Mise en conformité école RUATAMA maternelle

POUR VOTE (Chapitre)

Art. (1)	Libellé (1)	Eléments afférents à l'exercice				Pour mémoire
		Crédits ouverts (BP +DM + RAR 2022)	Mandats émis	Restes à réaliser au 31/12	Crédits annulés	Cumul des réalisations (2)
DEPENSES		**277 739 000**	A **0**	**9 444 495**	**268 294 505**	B **7 245 879**
20	**Immobilisations incorporelles**	**40 000 000**	**0**	**0**	**40 000 000**	**7 245 879**
2031	Frais d'études	40 000 000	0	0	40 000 000	7 245 879
2033	Frais d'insertion	0	0	0	0	0
23	**Immobilisations en cours**	**237 739 000**	**0**	**9 444 495**	**228 294 505**	**0**
2313	Constructions	237 739 000	0	9 444 495	228 294 505	0

RECETTES (répartition) (Pour information)		Eléments afférents à l'exercice				Pour mémoire
		Crédits ouverts (BP +DM + RAR 2022)	Titres émis	Restes à réaliser au 31/12	Crédits annulés	Cumul des réalisations (2)
TOTAL RECETTES AFFECTEES		**117 371 600**	C **117 371 659**	**0**	**0**	D **122 422 346**
13	**Subventions d'investissement**	**117 371 600**	**117 371 659**	**0**	**0**	**122 422 346**
1347	FIP dotation affectée	117 371 600	117 371 659	0	0	122 422 346

Solde du financement (3)	Pour l'exercice	En cumulé
Recettes - Dépenses	C-A **+ 117 371 659**	D-B **+ 115 176 467**

(1) Détailler les articles conformément au plan de comptes appliqué par la commune ou l'établissement.
(2) Réalisations antérieures + réalisation de l'exercice.
(3) Indiquer le signe algébrique.

COMMUNE DE FAA'A - 11 - BUDGET PRINCIPAL	CA 2023

III - VOTE DU BUDGET	III
DETAIL DES CHAPITRES D'OPERATION D'EQUIPEMENT	B3

OPERATION D'EQUIPEMENT N° 2020001
LIBELLE : Acquisition de 2 trucks de 45 places
POUR VOTE (Chapitre)

Art. (1)	Libellé (1)	Eléments afférents à l'exercice				Pour mémoire
		Crédits ouverts (BP +DM + RAR 2022)	Mandats émis	Restes à réaliser au 31/12	Crédits annulés	Cumul des réalisations (2)
DEPENSES		0	A 0	0	0	B 39 151 171
21	Immobilisations corporelles	0	0	0	0	39 151 171
2182	Matériel de transport	0	0	0	0	39 151 171

RECETTES (répartition) (Pour information)		Eléments afférents à l'exercice				Pour mémoire
		Crédits ouverts (BP +DM + RAR 2022)	Titres émis	Restes à réaliser au 31/12	Crédits annulés	Cumul des réalisations (2)
TOTAL RECETTES AFFECTEES		0	C 0	0	0	D 11 342 682
13	Subventions d'investissement	0	0	0	0	11 342 682
1322	Territoire	0	0	0	0	11 342 682

Solde du financement (3)	Pour l'exercice	En cumulé
Recettes - Dépenses	C-A 0	D-B -27 808 489

(1) Détailler les articles conformément au plan de comptes appliqué par la commune ou l'établissement.
(2) Réalisations antérieures + réalisation de l'exercice.
(3) Indiquer le signe algébrique.

COMMUNE DE FAA'A - 11 - BUDGET PRINCIPAL	CA 2023

III - VOTE DU BUDGET	III
DETAIL DES CHAPITRES D'OPERATION D'EQUIPEMENT	B3

OPERATION D'EQUIPEMENT N° 2020006
LIBELLE : Aménagement de caveaux et enfeus T2 - P1
POUR VOTE (Chapitre)

Art. (1)	Libellé (1)	Eléments afférents à l'exercice				Pour mémoire
		Crédits ouverts (BP +DM + RAR 2022)	Mandats émis	Restes à réaliser au 31/12	Crédits annulés	Cumul des réalisations (2)
DEPENSES		0	A 0	0	0	B 81 431 953
20	**Immobilisations incorporelles**	**0**	**0**	**0**	**0**	**2 659 850**
2031	Frais d'études	0	0	0	0	2 607 197
2033	Frais d'insertion	0	0	0	0	52 653
21	**Immobilisations corporelles**	**0**	**0**	**0**	**0**	**78 772 103**
21316	Equipements du cimetière	0	0	0	0	78 772 103

RECETTES (répartition) (Pour information)		Eléments afférents à l'exercice				Pour mémoire
		Crédits ouverts (BP +DM + RAR 2022)	Titres émis	Restes à réaliser au 31/12	Crédits annulés	Cumul des réalisations (2)
TOTAL RECETTES AFFECTEES		0	C 0	0	0	D 65 103 440
13	**Subventions d'investissement**	**0**	**0**	**0**	**0**	**65 103 440**
1322	Territoire	0	0	0	0	40 689 650
1347	FIP dotation affectée	0	0	0	0	24 413 790

Solde du financement (3)	Pour l'exercice	En cumulé
Recettes - Dépenses	C-A 0	D-B -16 328 513

(1) Détailler les articles conformément au plan de comptes appliqué par la commune ou l'établissement.
(2) Réalisations antérieures + réalisation de l'exercice.
(3) Indiquer le signe algébrique.

COMMUNE DE FAA'A - 11 - BUDGET PRINCIPAL	CA 2023

III - VOTE DU BUDGET	III
DETAIL DES CHAPITRES D'OPERATION D'EQUIPEMENT	B3

OPERATION D'EQUIPEMENT N° 2020008
LIBELLE : Matériel informatique et licence Office pour Rautea

POUR VOTE (Chapitre)

Art. (1)	Libellé (1)	Eléments afférents à l'exercice				Pour mémoire
		Crédits ouverts (BP +DM + RAR 2022)	Mandats émis	Restes à réaliser au 31/12	Crédits annulés	Cumul des réalisations (2)
DEPENSES		0	A 0	0	0	B 1 988 185
20	Immobilisations incorporelles	0	0	0	0	439 012
2051	Concessions et droits similaires	0	0	0	0	439 012
21	Immobilisations corporelles	0	0	0	0	1 549 173
2183	Matériel de bureau et matériel informatique	0	0	0	0	1 549 173

RECETTES (répartition) (Pour information)		Eléments afférents à l'exercice				Pour mémoire
		Crédits ouverts (BP +DM + RAR 2022)	Titres émis	Restes à réaliser au 31/12	Crédits annulés	Cumul des réalisations (2)
TOTAL RECETTES AFFECTEES		994 100	C 994 093	0	7	D 994 093
13	Subventions d'investissement	994 100	994 093	0	7	994 093
13258	Autres groupements	994 100	994 093	0	7	994 093

Solde du financement (3)	Pour l'exercice	En cumulé
Recettes - Dépenses	C-A + 994 093	D-B -994 092

(1) Détailler les articles conformément au plan de comptes appliqué par la commune ou l'établissement.
(2) Réalisations antérieures + réalisation de l'exercice.
(3) Indiquer le signe algébrique.

COMMUNE DE FAA'A - 11 - BUDGET PRINCIPAL	CA 2023

III - VOTE DU BUDGET	III
DETAIL DES CHAPITRES D'OPERATION D'EQUIPEMENT	B3

OPERATION D'EQUIPEMENT N° 2021001
LIBELLE : Marché proximité cité Bopp Dupont
POUR VOTE (Chapitre)

Art. (1)	Libellé (1)	Eléments afférents à l'exercice				Pour mémoire
		Crédits ouverts (BP +DM + RAR 2022)	Mandats émis	Restes à réaliser au 31/12	Crédits annulés	Cumul des réalisations (2)
DEPENSES		3 994 550	A 0	3 955 000	39 550	B 722 070
20	Immobilisations incorporelles	3 994 550	0	3 955 000	39 550	722 070
2031	Frais d'études	3 994 550	0	3 955 000	39 550	722 070
21	Immobilisations corporelles	0	0	0	0	0
2128	Autres agencements et aménagements	0	0	0	0	0

RECETTES (répartition) (Pour information)		Eléments afférents à l'exercice				Pour mémoire
		Crédits ouverts (BP +DM + RAR 2022)	Titres émis	Restes à réaliser au 31/12	Crédits annulés	Cumul des réalisations (2)
TOTAL RECETTES AFFECTEES		47 933 010	C 0	47 933 022	0	D 0
13	Subventions d'investissement	47 933 010	0	47 933 022	0	0
1321	Etat et établissements nationaux	31 755 620	0	31 755 627	0	0
1322	Territoire	16 177 390	0	16 177 395	0	0

Solde du financement (3)	Pour l'exercice	En cumulé
Recettes - Dépenses	C-A 0	D-B -722 070

(1) Détailler les articles conformément au plan de comptes appliqué par la commune ou l'établissement.
(2) Réalisations antérieures + réalisation de l'exercice.
(3) Indiquer le signe algébrique.

COMMUNE DE FAA'A - 11 - BUDGET PRINCIPAL	CA 2023

III - VOTE DU BUDGET	III
DETAIL DES CHAPITRES D'OPERATION D'EQUIPEMENT	B3

OPERATION D'EQUIPEMENT N° 2021002
LIBELLE : ETU éclairage public en LED

POUR VOTE (Chapitre)

Art. (1)	Libellé (1)	Eléments afférents à l'exercice				Pour mémoire
		Crédits ouverts (BP +DM + RAR 2022)	Mandats émis	Restes à réaliser au 31/12	Crédits annulés	Cumul des réalisations (2)
DEPENSES		**6 194 760**	A **0**	**6 194 755**	**5**	B **4 768 702**
20	**Immobilisations incorporelles**	**6 194 760**	**0**	**6 194 755**	**5**	**4 768 702**
2031	Frais d'études	6 194 760	0	6 194 755	5	4 744 370
2033	Frais d'insertion	0	0	0	0	24 332

RECETTES (répartition) (Pour information)	Eléments afférents à l'exercice				Pour mémoire
	Crédits ouverts (BP +DM + RAR N-1)	Titres émis	Restes à réaliser au 31/12	Crédits annulés	Cumul des réalisations (2)
TOTAL RECETTES AFFECTEES	**0**	C **0**	**0**	**0**	D **0**

Solde du financement (3)	Pour l'exercice	En cumulé
Recettes - Dépenses	C-A **0**	D-B **-4 768 702**

(1) Détailler les articles conformément au plan de comptes appliqué par la commune ou l'établissement.
(2) Réalisations antérieures + réalisation de l'exercice.
(3) Indiquer le signe algébrique.

COMMUNE DE FAA'A - 11 - BUDGET PRINCIPAL	CA 2023

III - VOTE DU BUDGET	III
DETAIL DES CHAPITRES D'OPERATION D'EQUIPEMENT	B3

OPERATION D'EQUIPEMENT N° 2021003
LIBELLE : ETU pour la construction du CIS
POUR VOTE (Chapitre)

Art. (1)	Libellé (1)	Eléments afférents à l'exercice				Pour mémoire
		Crédits ouverts (BP +DM + RAR 2022)	Mandats émis	Restes à réaliser au 31/12	Crédits annulés	Cumul des réalisations (2)
DEPENSES		3 564 800	A 87 170	0	3 477 630	B 6 836 435
20	Immobilisations incorporelles	3 564 800	87 170	0	3 477 630	6 836 435
2031	Frais d'études	3 564 800	87 170	0	3 477 630	6 836 435

RECETTES (répartition) (Pour information)	Eléments afférents à l'exercice				Pour mémoire
	Crédits ouverts (BP +DM + RAR N-1)	Titres émis	Restes à réaliser au 31/12	Crédits annulés	Cumul des réalisations (2)
TOTAL RECETTES AFFECTEES	0	C 0	0	0	D 0

Solde du financement (3)	Pour l'exercice	En cumulé
Recettes - Dépenses	C-A -87 170	D-B -6 836 435

(1) Détailler les articles conformément au plan de comptes appliqué par la commune ou l'établissement.
(2) Réalisations antérieures + réalisation de l'exercice.
(3) Indiquer le signe algébrique.

COMMUNE DE FAA'A - 11 - BUDGET PRINCIPAL	CA 2023

III - VOTE DU BUDGET	III
DETAIL DES CHAPITRES D'OPERATION D'EQUIPEMENT	B3

OPERATION D'EQUIPEMENT N° 2021004
LIBELLE : Etudes vidéo protection

POUR VOTE (Chapitre)

Art. (1)	Libellé (1)	Eléments afférents à l'exercice				Pour mémoire
		Crédits ouverts (BP +DM + RAR 2022)	Mandats émis	Restes à réaliser au 31/12	Crédits annulés	Cumul des réalisations (2)
DEPENSES		161 396	A 161 396	0	0	B 2 280 728
20	Immobilisations incorporelles	161 396	161 396	0	0	2 280 728
2031	Frais d'études	161 396	161 396	0	0	2 280 728

RECETTES (répartition) (Pour information)	Eléments afférents à l'exercice				Pour mémoire
	Crédits ouverts (BP +DM + RAR N-1)	Titres émis	Restes à réaliser au 31/12	Crédits annulés	Cumul des réalisations (2)
TOTAL RECETTES AFFECTEES	0	C 0	0	0	D 0

Solde du financement (3)	Pour l'exercice	En cumulé
Recettes - Dépenses	C-A -161 396	D-B -2 280 728

(1) Détailler les articles conformément au plan de comptes appliqué par la commune ou l'établissement.
(2) Réalisations antérieures + réalisation de l'exercice.
(3) Indiquer le signe algébrique.

COMMUNE DE FAA'A - 11 - BUDGET PRINCIPAL	CA 2023

III - VOTE DU BUDGET	III
DETAIL DES CHAPITRES D'OPERATION D'EQUIPEMENT	B3

OPERATION D'EQUIPEMENT N° 2021005
LIBELLE : Acquisition d'1 camion EPA
POUR VOTE (Chapitre)

Art. (1)	Libellé (1)	Eléments afférents à l'exercice				Pour mémoire
		Crédits ouverts (BP +DM + RAR 2022)	Mandats émis	Restes à réaliser au 31/12	Crédits annulés	Cumul des réalisations (2)
DEPENSES		77 649 900	A 77 543 064	0	106 836	B 77 543 064
21	Immobilisations corporelles	77 649 900	77 543 064	0	106 836	77 543 064
21561	Matériel roulant	77 649 900	77 543 064	0	106 836	77 543 064

RECETTES (répartition) (Pour information)		Eléments afférents à l'exercice				Pour mémoire
		Crédits ouverts (BP +DM + RAR 2022)	Titres émis	Restes à réaliser au 31/12	Crédits annulés	Cumul des réalisations (2)
TOTAL RECETTES AFFECTEES		42 068 250	C 40 128 048	0	1 940 202	D 58 157 298
13	Subventions d'investissement	42 068 250	40 128 048	0	1 940 202	58 157 298
1312	Territoire	0	40 128 048	0	0	40 128 048
1347	FIP dotation affectée	42 068 250	0	0	42 068 250	18 029 250

Solde du financement (3)	Pour l'exercice	En cumulé
Recettes - Dépenses	C-A -37 415 016	D-B -19 385 766

(1) Détailler les articles conformément au plan de comptes appliqué par la commune ou l'établissement.
(2) Réalisations antérieures + réalisation de l'exercice.
(3) Indiquer le signe algébrique.

COMMUNE DE FAA'A - 11 - BUDGET PRINCIPAL	CA 2023

III - VOTE DU BUDGET	III
DETAIL DES CHAPITRES D'OPERATION D'EQUIPEMENT	B3

OPERATION D'EQUIPEMENT N° 2021006
LIBELLE : Aménagement caveaux et enfeus T2 - phase 2
POUR VOTE (Chapitre)

Art. (1)	Libellé (1)	Eléments afférents à l'exercice				Pour mémoire
		Crédits ouverts (BP +DM + RAR 2022)	Mandats émis	Restes à réaliser au 31/12	Crédits annulés	Cumul des réalisations (2)
	DEPENSES	**7 299 000**	A **7 294 861**	**0**	**4 139**	B **96 079 569**
20	**Immobilisations incorporelles**	**1 760 000**	**1 686 913**	**0**	**73 087**	**4 289 431**
2031	Frais d'études	1 760 000	1 686 913	0	73 087	4 289 431
21	**Immobilisations corporelles**	**5 539 000**	**5 607 948**	**0**	**0**	**91 790 138**
21316	Equipements du cimetière	5 539 000	5 607 948	0	0	91 790 138

RECETTES (répartition) (Pour information)		Eléments afférents à l'exercice				Pour mémoire
		Crédits ouverts (BP +DM + RAR 2022)	Titres émis	Restes à réaliser au 31/12	Crédits annulés	Cumul des réalisations (2)
	TOTAL RECETTES AFFECTEES	**39 594 726**	C **40 874 783**	**0**	**0**	D **78 123 059**
13	**Subventions d'investissement**	**39 594 726**	**40 874 783**	**0**	**0**	**78 123 059**
1322	Territoire	20 688 438	1 903 746	0	18 784 692	39 152 022
1347	FIP dotation affectée	18 906 288	38 971 037	0	0	38 971 037

Solde du financement (3)	Pour l'exercice	En cumulé
Recettes - Dépenses	C-A **+ 33 579 922**	D-B **-17 956 510**

(1) Détailler les articles conformément au plan de comptes appliqué par la commune ou l'établissement.
(2) Réalisations antérieures + réalisation de l'exercice.
(3) Indiquer le signe algébrique.

COMMUNE DE FAA'A - 11 - BUDGET PRINCIPAL	CA 2023

III - VOTE DU BUDGET	III
DETAIL DES CHAPITRES D'OPERATION D'EQUIPEMENT	B3

OPERATION D'EQUIPEMENT N° 2021007
LIBELLE : ETU centrales photovoltaïques bâtis communaux
POUR VOTE (Chapitre)

Art. (1)	Libellé (1)	Eléments afférents à l'exercice				Pour mémoire
		Crédits ouverts (BP +DM + RAR 2022)	Mandats émis	Restes à réaliser au 31/12	Crédits annulés	Cumul des réalisations (2)
DEPENSES		14 327 000	A 2 964 000	11 245 587	117 413	B 4 995 215
20	Immobilisations incorporelles	14 327 000	2 964 000	11 245 587	117 413	4 995 215
2031	Frais d'études	14 327 000	2 964 000	11 245 587	117 413	4 995 215

RECETTES (répartition) (Pour information)		Eléments afférents à l'exercice				Pour mémoire
		Crédits ouverts (BP +DM + RAR 2022)	Titres émis	Restes à réaliser au 31/12	Crédits annulés	Cumul des réalisations (2)
TOTAL RECETTES AFFECTEES		50 200	C 50 156	0	44	D 1 624 972
13	Subventions d'investissement	50 200	50 156	0	44	1 624 972
1347	FIP dotation affectée	50 200	50 156	0	44	1 624 972

Solde du financement (3)	Pour l'exercice	En cumulé
Recettes - Dépenses	C-A -2 913 844	D-B -3 370 243

(1) Détailler les articles conformément au plan de comptes appliqué par la commune ou l'établissement.
(2) Réalisations antérieures + réalisation de l'exercice.
(3) Indiquer le signe algébrique.

COMMUNE DE FAA'A - 11 - BUDGET PRINCIPAL	CA 2023

III - VOTE DU BUDGET	III
DETAIL DES CHAPITRES D'OPERATION D'EQUIPEMENT	B3

OPERATION D'EQUIPEMENT N° 2021012
LIBELLE : Aménagement slipway fare Tau Va'a

POUR VOTE (Chapitre)

Art. (1)	Libellé (1)	Eléments afférents à l'exercice				Pour mémoire
		Crédits ouverts (BP +DM + RAR 2022)	Mandats émis	Restes à réaliser au 31/12	Crédits annulés	Cumul des réalisations (2)
DEPENSES		16 900 000	A 0	0	16 900 000	B 0
21	Immobilisations corporelles	16 900 000	0	0	16 900 000	0
2128	Autres agencements et aménagements	16 900 000	0	0	16 900 000	0

RECETTES (répartition) (Pour information)		Eléments afférents à l'exercice				Pour mémoire
		Crédits ouverts (BP +DM + RAR 2022)	Titres émis	Restes à réaliser au 31/12	Crédits annulés	Cumul des réalisations (2)
TOTAL RECETTES AFFECTEES		5 052 000	C 0	0	5 052 000	D 0
13	Subventions d'investissement	5 052 000	0	0	5 052 000	0
13258	Autres groupements	5 052 000	0	0	5 052 000	0

Solde du financement (3)	Pour l'exercice	En cumulé
Recettes - Dépenses	C-A 0	D-B 0

(1) Détailler les articles conformément au plan de comptes appliqué par la commune ou l'établissement.
(2) Réalisations antérieures + réalisation de l'exercice.
(3) Indiquer le signe algébrique.

COMMUNE DE FAA'A - 11 - BUDGET PRINCIPAL	CA 2023

III - VOTE DU BUDGET	III
DETAIL DES CHAPITRES D'OPERATION D'EQUIPEMENT	B3

OPERATION D'EQUIPEMENT N° 2021015

LIBELLE : Aménagement d'une serre aquaponique à la Cuisine Centrale

POUR VOTE (Chapitre)

Art. (1)	Libellé (1)	Eléments afférents à l'exercice				Pour mémoire
		Crédits ouverts (BP +DM + RAR 2022)	Mandats émis	Restes à réaliser au 31/12	Crédits annulés	Cumul des réalisations (2)
DEPENSES		5 881 800	A 5 838 629	0	43 171	B 13 216 253
21	Immobilisations corporelles	5 881 800	5 838 629	0	43 171	13 216 253
2128	Autres agencements et aménagements	5 881 800	5 838 629	0	43 171	13 216 253

RECETTES (répartition) (Pour information)	Eléments afférents à l'exercice				Pour mémoire
	Crédits ouverts (BP +DM + RAR N-1)	Titres émis	Restes à réaliser au 31/12	Crédits annulés	Cumul des réalisations (2)
TOTAL RECETTES AFFECTEES	0	C 0	0	0	D 0

Solde du financement (3)	Pour l'exercice	En cumulé
Recettes - Dépenses	C-A -5 838 629	D-B -13 216 253

(1) Détailler les articles conformément au plan de comptes appliqué par la commune ou l'établissement.
(2) Réalisations antérieures + réalisation de l'exercice.
(3) Indiquer le signe algébrique.

COMMUNE DE FAA'A - 11 - BUDGET PRINCIPAL	CA 2023

III - VOTE DU BUDGET	III
DETAIL DES CHAPITRES D'OPERATION D'EQUIPEMENT	B3

OPERATION D'EQUIPEMENT N° 2021018
LIBELLE : ETU Rénovat° et extens° salle boxe Ganivet

POUR VOTE (Chapitre)

Art. (1)	Libellé (1)	Eléments afférents à l'exercice				Pour mémoire
		Crédits ouverts (BP +DM + RAR 2022)	Mandats émis	Restes à réaliser au 31/12	Crédits annulés	Cumul des réalisations (2)
DEPENSES		5 993 410	A 0	5 993 409	1	B 823 791
20	Immobilisations incorporelles	5 993 410	0	5 993 409	1	823 791
2031	Frais d'études	5 993 410	0	5 993 409	1	823 791

RECETTES (répartition) (Pour information)	Eléments afférents à l'exercice				Pour mémoire
	Crédits ouverts (BP +DM + RAR N-1)	Titres émis	Restes à réaliser au 31/12	Crédits annulés	Cumul des réalisations (2)
TOTAL RECETTES AFFECTEES	0	C 0	0	0	D 0

Solde du financement (3)	Pour l'exercice	En cumulé
Recettes - Dépenses	C-A 0	D-B -823 791

(1) Détailler les articles conformément au plan de comptes appliqué par la commune ou l'établissement.
(2) Réalisations antérieures + réalisation de l'exercice.
(3) Indiquer le signe algébrique.

COMMUNE DE FAA'A - 11 - BUDGET PRINCIPAL	CA 2023

III - VOTE DU BUDGET	III
DETAIL DES CHAPITRES D'OPERATION D'EQUIPEMENT	B3

OPERATION D'EQUIPEMENT N° 2021019
LIBELLE : Mise en oeuvre automatisat° Tableaux de bord
POUR VOTE (Chapitre)

Art. (1)	Libellé (1)	Eléments afférents à l'exercice				Pour mémoire
		Crédits ouverts (BP +DM + RAR 2022)	Mandats émis	Restes à réaliser au 31/12	Crédits annulés	Cumul des réalisations (2)
DEPENSES		2 577 710	A 442 260	2 135 443	7	B 14 800 834
20	Immobilisations incorporelles	2 577 710	442 260	2 135 443	7	14 800 834
2031	Frais d'études	1 536 800	0	1 536 800	0	5 574 725
2051	Concessions et droits similaires	1 040 910	442 260	598 643	7	9 226 109

RECETTES (répartition) (Pour information)	Eléments afférents à l'exercice				Pour mémoire
	Crédits ouverts (BP +DM + RAR N-1)	Titres émis	Restes à réaliser au 31/12	Crédits annulés	Cumul des réalisations (2)
TOTAL RECETTES AFFECTEES	0	C 0	0	0	D 0

Solde du financement (3)	Pour l'exercice	En cumulé
Recettes - Dépenses	C-A -442 260	D-B -14 800 834

(1) Détailler les articles conformément au plan de comptes appliqué par la commune ou l'établissement.
(2) Réalisations antérieures + réalisation de l'exercice.
(3) Indiquer le signe algébrique.

COMMUNE DE FAA'A - 11 - BUDGET PRINCIPAL	CA 2023

III - VOTE DU BUDGET	III
DETAIL DES CHAPITRES D'OPERATION D'EQUIPEMENT	B3

OPERATION D'EQUIPEMENT N° 2022001
LIBELLE : Etudes de réhabilitation de la Cuisine Centrale
POUR VOTE (Chapitre)

Art. (1)	Libellé (1)	Eléments afférents à l'exercice				Pour mémoire
		Crédits ouverts (BP +DM + RAR 2022)	Mandats émis	Restes à réaliser au 31/12	Crédits annulés	Cumul des réalisations (2)
DEPENSES		7 000 000	A 0	0	7 000 000	B 0
20	Immobilisations incorporelles	7 000 000	0	0	7 000 000	0
2031	Frais d'études	7 000 000	0	0	7 000 000	0

RECETTES (répartition) (Pour information)	Eléments afférents à l'exercice				Pour mémoire
	Crédits ouverts (BP +DM + RAR N-1)	Titres émis	Restes à réaliser au 31/12	Crédits annulés	Cumul des réalisations (2)
TOTAL RECETTES AFFECTEES	0	C 0	0	0	D 0

Solde du financement (3)	Pour l'exercice	En cumulé
Recettes - Dépenses	C-A 0	D-B 0

(1) Détailler les articles conformément au plan de comptes appliqué par la commune ou l'établissement.
(2) Réalisations antérieures + réalisation de l'exercice.
(3) Indiquer le signe algébrique.

COMMUNE DE FAA'A - 11 - BUDGET PRINCIPAL	CA 2023

III - VOTE DU BUDGET	III
DETAIL DES CHAPITRES D'OPERATION D'EQUIPEMENT	B3

OPERATION D'EQUIPEMENT N° 2022002
LIBELLE : Rénovation et extension de la salle de boxe Ganivet
POUR VOTE (Chapitre)

Art. (1)	Libellé (1)	Eléments afférents à l'exercice				Pour mémoire
		Crédits ouverts (BP +DM + RAR 2022)	Mandats émis	Restes à réaliser au 31/12	Crédits annulés	Cumul des réalisations (2)
DEPENSES		0	A 0	0	0	B 0
20	Immobilisations incorporelles	0	0	0	0	0
2031	Frais d'études	0	0	0	0	0

RECETTES (répartition) (Pour information)	Eléments afférents à l'exercice				Pour mémoire
	Crédits ouverts (BP +DM + RAR N-1)	Titres émis	Restes à réaliser au 31/12	Crédits annulés	Cumul des réalisations (2)
TOTAL RECETTES AFFECTEES	0	C 0	0	0	D 0

Solde du financement (3)	Pour l'exercice	En cumulé
Recettes - Dépenses	C-A 0	D-B 0

(1) Détailler les articles conformément au plan de comptes appliqué par la commune ou l'établissement.
(2) Réalisations antérieures + réalisation de l'exercice.
(3) Indiquer le signe algébrique.

COMMUNE DE FAA'A - 11 - BUDGET PRINCIPAL	CA 2023

III - VOTE DU BUDGET	III
DETAIL DES CHAPITRES D'OPERATION D'EQUIPEMENT	B3

OPERATION D'EQUIPEMENT N° 2022003
LIBELLE : Construction d'un bungalow d'accueil

POUR VOTE (Chapitre)

Art. (1)	Libellé (1)	Eléments afférents à l'exercice				Pour mémoire
		Crédits ouverts (BP +DM + RAR 2022)	Mandats émis	Restes à réaliser au 31/12	Crédits annulés	Cumul des réalisations (2)
DEPENSES		0	A 0	0	0	B 0
20	Immobilisations incorporelles	0	0	0	0	0
2031	Frais d'études	0	0	0	0	0

RECETTES (répartition) (Pour information)	Eléments afférents à l'exercice				Pour mémoire
	Crédits ouverts (BP +DM + RAR N-1)	Titres émis	Restes à réaliser au 31/12	Crédits annulés	Cumul des réalisations (2)
TOTAL RECETTES AFFECTEES	0	C 0	0	0	D 0

Solde du financement (3)	Pour l'exercice	En cumulé
Recettes - Dépenses	C-A 0	D-B 0

(1) Détailler les articles conformément au plan de comptes appliqué par la commune ou l'établissement.
(2) Réalisations antérieures + réalisation de l'exercice.
(3) Indiquer le signe algébrique.

COMMUNE DE FAA'A - 11 - BUDGET PRINCIPAL	CA 2023

III - VOTE DU BUDGET	III
DETAIL DES CHAPITRES D'OPERATION D'EQUIPEMENT	B3

OPERATION D'EQUIPEMENT N° 2022006
LIBELLE : Acquisition du logiciel comptable et financier

POUR VOTE (Chapitre)

Art. (1)	Libellé (1)	Eléments afférents à l'exercice				Pour mémoire
		Crédits ouverts (BP +DM + RAR 2022)	Mandats émis	Restes à réaliser au 31/12	Crédits annulés	Cumul des réalisations (2)
DEPENSES		4 674 000	A 90 215	4 009 779	574 006	B 6 189 380
20	Immobilisations incorporelles	4 674 000	90 215	4 009 779	574 006	6 189 380
2051	Concessions et droits similaires	4 674 000	90 215	4 009 779	574 006	6 189 380

RECETTES (répartition) (Pour information)	Eléments afférents à l'exercice				Pour mémoire
	Crédits ouverts (BP +DM + RAR N-1)	Titres émis	Restes à réaliser au 31/12	Crédits annulés	Cumul des réalisations (2)
TOTAL RECETTES AFFECTEES	0	C 0	0	0	D 0

Solde du financement (3)	Pour l'exercice	En cumulé
Recettes - Dépenses	C-A -90 215	D-B -6 189 380

(1) Détailler les articles conformément au plan de comptes appliqué par la commune ou l'établissement.
(2) Réalisations antérieures + réalisation de l'exercice.
(3) Indiquer le signe algébrique

COMMUNE DE FAA'A - 11 - BUDGET PRINCIPAL	CA 2023

III - VOTE DU BUDGET	III
DETAIL DES CHAPITRES D'OPERATION D'EQUIPEMENT	B3

OPERATION D'EQUIPEMENT N° 2022007
LIBELLE : Acquisition d'un VSAV

POUR VOTE (Chapitre)

Art. (1)	Libellé (1)	Eléments afférents à l'exercice				Pour mémoire
		Crédits ouverts (BP +DM + RAR 2022)	Mandats émis	Restes à réaliser au 31/12	Crédits annulés	Cumul des réalisations (2)
DEPENSES		19 821 820	A 0	19 821 811	9	B 0
21	Immobilisations corporelles	19 821 820	0	19 821 811	9	0
21561	Matériel roulant	19 821 820	0	19 821 811	9	0

RECETTES (répartition) (Pour information)		Eléments afférents à l'exercice				Pour mémoire
		Crédits ouverts (BP +DM + RAR 2022)	Titres émis	Restes à réaliser au 31/12	Crédits annulés	Cumul des réalisations (2)
TOTAL RECETTES AFFECTEES		5 711 440	C 0	5 711 440	0	D 2 447 760
13	Subventions d'investissement	5 711 440	0	5 711 440	0	2 447 760
1347	FIP dotation affectée	5 711 440	0	5 711 440	0	2 447 760

Solde du financement (3)	Pour l'exercice	En cumulé
Recettes - Dépenses	C-A 0	D-B + 2 447 760

(1) Détailler les articles conformément au plan de comptes appliqué par la commune ou l'établissement.
(2) Réalisations antérieures + réalisation de l'exercice.
(3) Indiquer le signe algébrique.

COMMUNE DE FAA'A - 11 - BUDGET PRINCIPAL	CA 2023

III - VOTE DU BUDGET	III
DETAIL DES CHAPITRES D'OPERATION D'EQUIPEMENT	B3

OPERATION D'EQUIPEMENT N° 2022008
LIBELLE : Aménagement de caveaux et enfeus T2 - Phase 3
POUR VOTE (Chapitre)

Art. (1)	Libellé (1)	Eléments afférents à l'exercice				Pour mémoire
		Crédits ouverts (BP +DM + RAR 2022)	Mandats émis	Restes à réaliser au 31/12	Crédits annulés	Cumul des réalisations (2)
DEPENSES		**139 644 000**	A **7 375 230**	**5 316 048**	**126 952 722**	B **7 375 230**
20	**Immobilisations incorporelles**	**8 000 000**	**468 950**	**5 316 048**	**2 215 002**	**468 950**
2031	Frais d'études	8 000 000	468 950	5 316 048	2 215 002	468 950
21	**Immobilisations corporelles**	**0**	**0**	**0**	**0**	**0**
21316	Equipements du cimetière	0	0	0	0	0
23	**Immobilisations en cours**	**131 644 000**	**6 906 280**	**0**	**124 737 720**	**6 906 280**
2312	Agencements et aménagements de terrains	131 644 000	6 906 280	0	124 737 720	6 906 280

RECETTES (répartition) (Pour information)		Eléments afférents à l'exercice				Pour mémoire
		Crédits ouverts (BP +DM + RAR 2022)	Titres émis	Restes à réaliser au 31/12	Crédits annulés	Cumul des réalisations (2)
TOTAL RECETTES AFFECTEES		**38 325 794**	C **38 325 825**	**0**	**0**	D **38 325 825**
13	**Subventions d'investissement**	**38 325 794**	**38 325 825**	**0**	**0**	**38 325 825**
1321	Etat et établissements nationaux	0	0	0	0	0
1322	Territoire	0	38 325 825	0	0	38 325 825
1347	FIP dotation affectée	38 325 794	0	0	38 325 794	0

Solde du financement (3)	Pour l'exercice	En cumulé
Recettes - Dépenses	C-A **+ 30 950 595**	D-B **+ 30 950 595**

(1) Détailler les articles conformément au plan de comptes appliqué par la commune ou l'établissement.
(2) Réalisations antérieures + réalisation de l'exercice.
(3) Indiquer le signe algébrique.

COMMUNE DE FAA'A - 11 - BUDGET PRINCIPAL	CA 2023

III - VOTE DU BUDGET	III
DETAIL DES CHAPITRES D'OPERATION D'EQUIPEMENT	B3

OPERATION D'EQUIPEMENT N° 2023001
LIBELLE : Aménagement locaux PSII
POUR VOTE (Chapitre)

Art. (1)	Libellé (1)	Eléments afférents à l'exercice				Pour mémoire
		Crédits ouverts (BP +DM + RAR 2022)	Mandats émis	Restes à réaliser au 31/12	Crédits annulés	Cumul des réalisations (2)
DEPENSES		2 500 000	A 436 400	1 564 300	499 300	B 436 400
20	Immobilisations incorporelles	2 500 000	436 400	1 564 300	499 300	436 400
2031	Frais d'études	2 500 000	436 400	1 564 300	499 300	436 400
21	Immobilisations corporelles	0	0	0	0	0
2135	Installations générales, agencements, aménag	0	0	0	0	0

RECETTES (répartition) (Pour information)	Eléments afférents à l'exercice				Pour mémoire
	Crédits ouverts (BP +DM + RAR N-1)	Titres émis	Restes à réaliser au 31/12	Crédits annulés	Cumul des réalisations (2)
TOTAL RECETTES AFFECTEES	0	C 0	0	0	D 0

Solde du financement (3)	Pour l'exercice	En cumulé
Recettes - Dépenses	C-A -436 400	D-B -436 400

(1) Détailler les articles conformément au plan de comptes appliqué par la commune ou l'établissement.
(2) Réalisations antérieures + réalisation de l'exercice.
(3) Indiquer le signe algébrique.

COMMUNE DE FAA'A - 11 - BUDGET PRINCIPAL	CA 2023

III - VOTE DU BUDGET	III
DETAIL DES CHAPITRES D'OPERATION D'EQUIPEMENT	B3

OPERATION D'EQUIPEMENT N° 2023003
LIBELLE : Etude couverture de défense incendie

POUR VOTE (Chapitre)

Art. (1)	Libellé (1)	Eléments afférents à l'exercice				Pour mémoire
		Crédits ouverts (BP +DM + RAR 2022)	Mandats émis	Restes à réaliser au 31/12	Crédits annulés	Cumul des réalisations (2)
DEPENSES		0	A 0	0	0	B 0
20	Immobilisations incorporelles	0	0	0	0	0
2031	Frais d'études	0	0	0	0	0

RECETTES (répartition) (Pour information)	Eléments afférents à l'exercice				Pour mémoire
	Crédits ouverts (BP +DM + RAR N-1)	Titres émis	Restes à réaliser au 31/12	Crédits annulés	Cumul des réalisations (2)
TOTAL RECETTES AFFECTEES	0	C 0	0	0	D 0

Solde du financement (3)	Pour l'exercice	En cumulé
Recettes - Dépenses	C-A 0	D-B 0

(1) Détailler les articles conformément au plan de comptes appliqué par la commune ou l'établissement.
(2) Réalisations antérieures + réalisation de l'exercice.
(3) Indiquer le signe algébrique.

COMMUNE DE FAA'A - 11 - BUDGET PRINCIPAL	CA 2023

III - VOTE DU BUDGET	III
DETAIL DES CHAPITRES D'OPERATION D'EQUIPEMENT	B3

OPERATION D'EQUIPEMENT N° 2023004
LIBELLE : Etude complexe sportif GANIVET

POUR VOTE (Chapitre)

Art. (1)	Libellé (1)	Eléments afférents à l'exercice				Pour mémoire
		Crédits ouverts (BP +DM + RAR 2022)	Mandats émis	Restes à réaliser au 31/12	Crédits annulés	Cumul des réalisations (2)
DEPENSES		2 000 000	A 0	0	2 000 000	B 0
20	Immobilisations incorporelles	2 000 000	0	0	2 000 000	0
2031	Frais d'études	2 000 000	0	0	2 000 000	0

RECETTES (répartition) (Pour information)	Eléments afférents à l'exercice				Pour mémoire
	Crédits ouverts (BP +DM + RAR N-1)	Titres émis	Restes à réaliser au 31/12	Crédits annulés	Cumul des réalisations (2)
TOTAL RECETTES AFFECTEES	0	C 0	0	0	D 0

Solde du financement (3)	Pour l'exercice	En cumulé
Recettes - Dépenses	C-A 0	D-B 0

(1) Détailler les articles conformément au plan de comptes appliqué par la commune ou l'établissement.
(2) Réalisations antérieures + réalisation de l'exercice.
(3) Indiquer le signe algébrique.

COMMUNE DE FAA'A - 11 - BUDGET PRINCIPAL	CA 2023

IV - ANNEXES	IV
PRESENTATION CROISEE PAR FONCTION - VUE D'ENSEMBLE (1)	A1

INVESTISSEMENT

DEPENSES

Art (1)	Libellé	01 Opérations non ventilables	0 Services généraux des administrations (sauf 01)	1 Sécurité et salubrité publiques	2 Enseignement et formation	3 Culture	4 Sport et jeunesse	5 Interventions sociales et santé	6 Famille	7 Logement	8 Aménagement et services urbains, environnement	9 Action économique	TOTAL
Total dépenses d'investissement		0	215 504 748	117 249 441	142 190 661	0	35 417 170	2 832 249	800 718	0	130 792 215	10 246 873	655 034 075
16	Emprunts et dettes assimilées	0	0	0	0	0	16 543 403	0	0	0	5 570 130	0	22 113 533
16428	Autres prêteurs	0	0	0	0	0	16 543 403	0	0	0	5 570 130	0	22 113 533
20	Immobilisations incorporelles	0	932 747	1 088 150	0	0	1 690 900	205 200	0	0	0	0	3 916 997
2031	Frais d'études	0	0	1 088 150	0	0	1 690 900	205 200	0	0	0	0	2 984 250
2051	Concessions et droits similaires	0	932 747	0	0	0	0	0	0	0	0	0	932 747
204	Subventions d'équipement versées	0	0	0	0	0	0	0	0	0	202 071	0	202 071
2041641	Biens mobiliers, matériel et études	0	0	0	0	0	0	0	0	0	202 071	0	202 071
21	Immobilisations corporelles	0	72 655 918	8 767 016	97 003 756	0	9 474 946	1 571 649	800 718	0	18 492 277	4 534 403	213 300 683
2111	Terrains nus	0	0	0	0	0	0	0	0	0	0	0	0
2115	Terrains bâtis	0	0	0	0	0	0	0	0	0	0	0	0
2128	Autres agencements et aménagements	0	25 301 238	0	3 432 149	0	0	0	0	0	0	0	28 733 387
21312	Bâtiments scolaires	0	0	0	60 861 598	0	0	0	0	0	0	0	60 861 598
21318	Autres bâtiments publics	0	0	0	0	0	0	0	0	0	0	0	0
2135	Installations générales, agencements, aménagements des con	0	28 794 736	6 112 151	20 544 947	0	6 330 212	1 333 062	800 718	0	0	68 795	63 984 621
2151	Réseaux de voirie	0	1 550 000	0	0	0	0	0	0	0	13 208 726	4 465 608	19 224 334
2152	Installations de voirie	0	3 128 160	0	0	0	48 222	0	0	0	4 801 680	0	7 978 062
21532	Réseaux d'assainissement	0	0	0	0	0	0	0	0	0	0	0	0
21533	Réseaux câblés	0	360 810	0	0	0	221 388	0	0	0	0	0	582 198
21534	Réseaux d'électrification	0	0	0	0	0	1 605 587	0	0	0	481 871	0	2 087 458
21568	Autres matériels et outillages d'incendie et de défense civile	0	124 767	480 168	0	0	0	0	0	0	0	0	604 935
2158	Autres installations, matériel et outillage techniques	0	68 175	0	70 581	0	0	0	0	0	0	0	138 756
2182	Matériel de transport	0	0	0	8 914 367	0	0	0	0	0	0	0	8 914 367
2183	Matériel de bureau et matériel informatique	0	4 874 730	0	131 235	0	0	154 365	0	0	0	0	5 160 330
2184	Mobilier	0	1 565 255	2 086 770	522 222	0	0	84 222	0	0	0	0	4 258 469
2188	Autres immobilisations corporelles	0	6 888 047	87 927	2 526 657	0	1 269 537	0	0	0	0	0	10 772 168
27	Autres immobilisations financières	0	0	675 000	0	0	0	0	0	0	0	0	675 000
275	Dépôts et cautionnements versés	0	0	675 000	0	0	0	0	0	0	0	0	675 000
Opérations d'équipement		0	18 851 532	77 543 064	5 838 629	0	0	0	0	0	0	0	102 233 225
	2021003 ETU pour la construction du CIS	0	87 170	0	0	0	0	0	0	0	0	0	87 170
	2021004 Etudes vidéo protection	0	161 396	0	0	0	0	0	0	0	0	0	161 396

COMMUNE DE FAA'A - 11 - BUDGET PRINCIPAL	CA 2023

IV - ANNEXES	IV
PRESENTATION CROISEE PAR FONCTION - VUE D'ENSEMBLE (1)	A1

Art (1)	Libellé	01 Opérations non ventilables	0 Services généraux des administrations (sauf 01)	1 Sécurité et salubrité publiques	2 Enseignement et formation	3 Culture	4 Sport et jeunesse	5 Interventions sociales et santé	6 Famille	7 Logement	8 Aménagement et services urbains, environnement	9 Action économique	TOTAL
	2021005 Acquisition d'1 camion EPA	0	0	77 543 064	0	0	0	0	0	0	0	0	77 543 064
	2021006 Aménagement caveaux et enfeus T2 - phase 2	0	7 294 861	0	0	0	0	0	0	0	0	0	7 294 861
	2021007 ETU centrales photovoltaïques bâtis communaux	0	2 964 000	0	0	0	0	0	0	0	0	0	2 964 000
	2021015 Aménagement d'une serre aquaponique à la Cuisine	0	0	0	5 838 629	0	0	0	0	0	0	0	5 838 629
	2021019 Mise en oeuvre automatisat° Tableaux de bord	0	442 260	0	0	0	0	0	0	0	0	0	442 260
	2022006 Acquisition du logiciel comptable et financier	0	90 215	0	0	0	0	0	0	0	0	0	90 215
	2022008 Aménagement de caveaux et enfeus T2 - Phase 3	0	7 375 230	0	0	0	0	0	0	0	0	0	7 375 230
	2023001 Aménagement locaux PSII	0	436 400	0	0	0	0	0	0	0	0	0	436 400

RECETTES

Total recettes d'investissement		235 781 386	1 167 467 838	45 839 488	123 097 653	0	994 093	0	0	0	0	47 933 022	1 621 113 480
10	Dotations, fonds divers et réserves	235 781 386	0	0	0	0	0	0	0	0	0	0	235 781 386
10221	Fonds intercommunal de péréquation - dotation non affectée d'	235 781 386	0	0	0	0	0	0	0	0	0	0	235 781 386
10226	DGE forfaitaire	0	0	0	0	0	0	0	0	0	0	0	0
13	Subventions d'investissement	0	0	0	5 725 994	0	0	0	0	0	0	0	5 725 994
1331	Dotation d'équipement des territoires ruraux	0	0	0	5 725 994	0	0	0	0	0	0	0	5 725 994
Opérations d'équipement		0	79 250 764	40 128 048	117 371 659	0	994 093	0	0	0	0	0	237 744 564
	2017006 Mise en conformité école RUATAMA maternelle	0	0	0	117 371 659	0	0	0	0	0	0	0	117 371 659
	2020008 Matériel informatique et licence Office pour Rautea	0	0	0	0	0	994 093	0	0	0	0	0	994 093
	2021005 Acquisition d'1 camion EPA	0	0	40 128 048	0	0	0	0	0	0	0	0	40 128 048
	2021006 Aménagement caveaux et enfeus T2 - phase 2	0	40 874 783	0	0	0	0	0	0	0	0	0	40 874 783
	2021007 ETU centrales photovoltaïques bâtis communaux	0	50 156	0	0	0	0	0	0	0	0	0	50 156
	2022008 Aménagement de caveaux et enfeus T2 - Phase 3	0	38 325 825	0	0	0	0	0	0	0	0	0	38 325 825
Recettes d'ordre		0	191 679 218	0	0	0	0	0	0	0	0	0	191 679 218
040	*Opérations d'ordre de transfert entre sections*	*0*	*191 679 218*	*0*	*0*	*0*	*0*	*0*	*0*	*0*	*0*	*0*	*191 679 218*
2183	*Matériel de bureau et matériel informatique*	*0*	*0*	*0*	*0*	*0*	*0*	*0*	*0*	*0*	*0*	*0*	*0*
28031	*Frais d'études*	*0*	*5 478 405*	*0*	*0*	*0*	*0*	*0*	*0*	*0*	*0*	*0*	*5 478 405*
28033	*Frais d'insertion*	*0*	*0*	*0*	*0*	*0*	*0*	*0*	*0*	*0*	*0*	*0*	*0*
28041641	*Biens mobiliers, matériel et études*	*0*	*24 654 116*	*0*	*0*	*0*	*0*	*0*	*0*	*0*	*0*	*0*	*24 654 116*
28051	*Concessions et droits similaires*	*0*	*9 018 052*	*0*	*0*	*0*	*0*	*0*	*0*	*0*	*0*	*0*	*9 018 052*
28128	*Autres agencements et aménagements de terrains*	*0*	*3 670 941*	*0*	*0*	*0*	*0*	*0*	*0*	*0*	*0*	*0*	*3 670 941*
281311	*Hôtel de ville*	*0*	*208 079*	*0*	*0*	*0*	*0*	*0*	*0*	*0*	*0*	*0*	*208 079*
281316	*Equipements de cimetière*	*0*	*6 036 700*	*0*	*0*	*0*	*0*	*0*	*0*	*0*	*0*	*0*	*6 036 700*
281318	*Autres bâtiments publics*	*0*	*1 057 664*	*0*	*0*	*0*	*0*	*0*	*0*	*0*	*0*	*0*	*1 057 664*
28135	*Installations générales, agencements, aménagements des con*	*0*	*27 387 256*	*0*	*0*	*0*	*0*	*0*	*0*	*0*	*0*	*0*	*27 387 256*

COMMUNE DE FAA'A - 11 - BUDGET PRINCIPAL	CA 2023

IV - ANNEXES	IV
PRESENTATION CROISEE PAR FONCTION - VUE D'ENSEMBLE (1)	A1

Art (1)	Libellé	01 Opérations non ventilables	0 Services généraux des administrations (sauf 01)	1 Sécurité et salubrité publiques	2 Enseignement et formation	3 Culture	4 Sport et jeunesse	5 Interventions sociales et santé	6 Famille	7 Logement	8 Aménagement et services urbains, environnement	9 Action économique	TOTAL
28138	*Autres constructions*	0	874 997	0	0	0	0	0	0	0	0	0	874 997
28151	*Réseaux de voirie*	0	14 094 872	0	0	0	0	0	0	0	0	0	14 094 872
28152	*Installations de voirie*	0	1 690 044	0	0	0	0	0	0	0	0	0	1 690 044
281532	*Réseaux d'assainissement*	0	367 733	0	0	0	0	0	0	0	0	0	367 733
281533	*Réseaux câblés*	0	1 165 370	0	0	0	0	0	0	0	0	0	1 165 370
281534	*Réseaux d'électrification*	0	4 025 483	0	0	0	0	0	0	0	0	0	4 025 483
281538	*Autres réseaux*	0	148 584	0	0	0	0	0	0	0	0	0	148 584
281561	*Matériel roulant*	0	10 796 065	0	0	0	0	0	0	0	0	0	10 796 065
281568	*Autres matériels et outillages d'incendie et de défense civile*	0	6 687 736	0	0	0	0	0	0	0	0	0	6 687 736
281578	*Autres matériels et outillage de voirie*	0	236 117	0	0	0	0	0	0	0	0	0	236 117
28158	*Autres installations, matériel et outillage techniques*	0	3 245 423	0	0	0	0	0	0	0	0	0	3 245 423
28181	*Installations générales, agencements, aménagements divers*	0	135 685	0	0	0	0	0	0	0	0	0	135 685
28182	*Matériel de transport*	0	34 784 774	0	0	0	0	0	0	0	0	0	34 784 774
28183	*Matériel de bureau et informatique*	0	14 389 809	0	0	0	0	0	0	0	0	0	14 389 809
28184	*Mobilier*	0	5 905 958	0	0	0	0	0	0	0	0	0	5 905 958
28188	*Autres immobilisations corporelles*	0	15 619 355	0	0	0	0	0	0	0	0	0	15 619 355
001 Solde d'exécution reporté de 2022		0	896 537 856	0	0	0	0	0	0	0	0	0	896 537 856

FONCTIONNEMENT

DEPENSES

Total dépenses de fonctionnement		0	1 829 802 870	286 139 729	455 775 247	0	19 652 854	2 829 190	666 702	0	614 184 442	4 279 227	3 213 330 261
011	Charges à caractère général	0	248 010 447	33 883 657	162 931 819	0	16 211 826	2 829 190	666 702	0	40 195 932	4 279 227	509 008 800
6042	Achats de prestations de services (autres que terrains à aména	0	0	0	0	0	0	0	0	0	0	0	0
6045	Achats d'études, prestations de services (terrains à aménager)	0	0	0	0	0	0	0	0	0	0	0	0
60611	Eau et assainissement	0	5 464 655	554 390	4 690 255	0	289 365	95 555	14 555	0	9 600	0	11 118 375
60612	Energie - Electricité	0	14 847 147	2 013 139	18 682 371	0	8 344 442	1 241 867	435 173	0	24 562 932	1 140 412	71 267 483
60621	Combustibles	0	120 540	14 076	1 819 744	0	0	0	0	0	0	0	1 954 360
60622	Carburants	0	9 395 858	5 823 265	1 783 618	0	0	0	0	0	0	0	17 002 741
60623	Alimentation	0	109 246	0	62 494 941	0	0	0	0	0	0	0	62 604 187
60624	Produits de traitement	0	658 491	645 677	81 094	0	0	0	0	0	0	4 840	1 390 302
60628	Autres fournitures non stockées	0	4 731 344	0	87 870	0	0	0	0	0	32 340	0	4 851 554
60631	Fournitures d'entretien	0	1 782 553	40 239	2 909 707	0	0	40 417	0	0	9 981	0	4 782 897
60632	Fournitures de petit équipement	0	14 912 683	2 436 596	7 129 847	0	1 279 504	82 759	70 923	0	1 658 618	2 776 921	30 357 851
60633	Fournitures de voirie	0	0	0	0	0	0	0	0	0	0	0	0
60636	Vêtements de travail	0	4 323 008	4 172 386	1 004 299	0	0	0	0	0	0	0	9 499 693
6064	Fournitures administratives	0	4 304 419	312 589	0	0	0	87 725	0	0	0	0	4 704 733

COMMUNE DE FAA'A - 11 - BUDGET PRINCIPAL	CA 2023

IV - ANNEXES	IV
PRESENTATION CROISEE PAR FONCTION - VUE D'ENSEMBLE (1)	A1

Art (1)	Libellé	01 Opérations non ventilables	0 Services généraux des administrations (sauf 01)	1 Sécurité et salubrité publiques	2 Enseignement et formation	3 Culture	4 Sport et jeunesse	5 Interventions sociales et santé	6 Famille	7 Logement	8 Aménagement et services urbains, environnement	9 Action économique	TOTAL
6067	Fournitures scolaires	0	0	0	25 780 050	0	0	0	0	0	0	0	25 780 050
6068	Autres matières et fournitures	0	1 973 826	0	0	0	0	0	0	0	236 500	195 754	2 406 080
611	Contrats de prestations de services	0	1 841 992	1 299 930	0	0	0	0	0	0	0	0	3 141 922
6132	Locations immobilières	0	0	0	0	0	0	0	0	0	0	31 200	31 200
6135	Locations mobilières	0	9 111 795	674 082	1 380 124	0	0	0	0	0	0	0	11 166 001
614	Charges locatives et de copropriété	0	0	0	3 058 963	0	0	0	0	0	0	0	3 058 963
61521	Terrains	0	8 235 400	0	2 539 000	0	4 258 519	0	0	0	1 898 300	0	16 931 219
61522	Bâtiments	0	3 363 361	32 960	6 814 115	0	224 800	72 965	0	0	0	17 100	10 525 301
61523	Voies et réseaux	0	515 560	0	3 763 907	0	91 709	0	0	0	11 170 348	0	15 541 524
61551	Matériel roulant	0	6 701 836	5 027 658	2 689 554	0	89 983	0	0	0	340 000	0	14 849 031
61558	Autres biens mobiliers	0	2 710 698	1 427 163	3 235 084	0	310 875	213 207	0	0	169 605	0	8 066 632
6156	Maintenance	0	25 478 556	725 968	4 404 777	0	41 040	0	41 040	0	0	0	30 691 381
6161	Assurance Multirisques	0	25 811 069	1 886 758	0	0	114 510	0	0	0	0	0	27 812 337
6162	Assurance obligatoire dommage construction	0	10 529	0	0	0	0	0	0	0	0	0	10 529
617	Etudes et recherches	0	8 742 119	959 850	186 960	0	91 200	0	0	0	0	0	9 980 129
6182	Documentation générale et technique	0	35 815	85 970	0	0	0	0	0	0	0	0	121 785
6184	Versements à des organismes de formation	0	11 361 600	0	0	0	0	0	0	0	0	0	11 361 600
6185	Frais de colloques et de séminaires	0	350 800	0	0	0	0	0	0	0	0	0	350 800
6188	Autres frais divers	0	7 623 974	3 258 631	1 628 746	0	0	0	0	0	0	113 000	12 624 351
6225	Indemnités au comptable et aux régisseurs	0	736 012	0	0	0	0	0	0	0	0	0	736 012
6226	Honoraires	0	25 992 894	573 689	0	0	0	0	0	0	0	0	26 566 583
6227	Frais d'actes et de contentieux	0	846 402	0	0	0	0	0	0	0	0	0	846 402
6228	Divers	0	1 713 144	0	0	0	0	0	0	0	0	0	1 713 144
6231	Annonces et insertions	0	219 113	57 520	37 219	0	0	0	0	0	94 708	0	408 560
6232	Fêtes et cérémonies	0	11 591 994	0	0	0	0	0	0	0	0	0	11 591 994
6236	Catalogues et imprimés	0	542 921	94 050	0	0	0	0	0	0	0	0	636 971
6238	Divers	0	1 014 475	0	0	0	0	24 454	0	0	0	0	1 038 929
6247	Transports collectifs	0	0	0	1 490 360	0	0	0	0	0	0	0	1 490 360
6256	Missions	0	1 736 323	0	0	0	0	0	0	0	0	0	1 736 323
6261	Frais d'affranchissement	0	2 409 738	0	0	0	0	0	0	0	0	0	2 409 738
6262	Frais de télécommunications	0	11 409 004	1 500 958	1 618 815	0	675 879	774 144	55 011	0	0	0	16 033 811
627	Services bancaires et assimilés	0	513 186	0	0	0	0	0	0	0	0	0	513 186
6282	Frais de gardiennage (églises, forêts et bois communaux)	0	5 055 545	0	2 952 899	0	0	0	0	0	0	0	8 008 444
6283	Frais de nettoyage des locaux	0	6 624 023	0	0	0	0	140 097	0	0	0	0	6 764 120
6284	Redevances pour services rendus	0	944 000	78 000	660 000	0	400 000	56 000	50 000	0	0	0	2 188 000
6288	Autres	0	2 100 528	178 913	0	0	0	0	0	0	0	0	2 279 441

COMMUNE DE FAA'A - 11 - BUDGET PRINCIPAL	CA 2023

IV - ANNEXES	IV
PRESENTATION CROISEE PAR FONCTION - VUE D'ENSEMBLE (1)	A1

Art (1)	Libellé	01 Opérations non ventilables	0 Services généraux des administrations (sauf 01)	1 Sécurité et salubrité publiques	2 Enseignement et formation	3 Culture	4 Sport et jeunesse	5 Interventions sociales et santé	6 Famille	7 Logement	8 Aménagement et services urbains, environnement	9 Action économique	TOTAL
6354	Droits d'enregistrement et de timbre	0	31 500	9 000	7 500	0	0	0	0	0	3 000	0	51 000
6358	Autres droits	0	10 771	0	0	0	0	0	0	0	0	0	10 771
012	**Charges de personnel et frais assimilés**	**0**	**1 273 503 050**	**251 815 372**	**232 302 453**	**0**	**0**	**0**	**0**	**0**	**10 347 194**	**0**	**1 767 968 069**
6218	Autre personnel extérieur	0	891 800	208 000	657 800	0	0	0	0	0	0	0	1 757 600
6336	Cotisations au centre national et aux centres de gestion de la f	0	0	0	0	0	0	0	0	0	0	0	0
64111	Rémunération principale	0	729 214 688	219 449 521	221 084 291	0	0	0	0	0	8 855 011	0	1 178 603 511
64118	Autres indemnités	0	62 269 864	30 876 257	8 517 897	0	0	0	0	0	1 492 183	0	103 156 201
64131	Rémunérations	0	67 941 096	559 549	2 025 865	0	0	0	0	0	0	0	70 526 510
6451	Cotisations à la caisse de prévoyance sociale	0	403 306 277	0	0	0	0	0	0	0	0	0	403 306 277
6475	Médecine du travail, pharmacie	0	3 228 373	722 045	16 600	0	0	0	0	0	0	0	3 967 018
6488	Autres charges	0	6 650 952	0	0	0	0	0	0	0	0	0	6 650 952
65	**Autres charges de gestion courante**	**0**	**114 983 455**	**0**	**60 444 975**	**0**	**0**	**0**	**0**	**0**	**562 482 729**	**0**	**737 911 159**
6512	Droits d'utilisation - informatique en nuage	0	323 737	0	0	0	0	0	0	0	0	0	323 737
6531	Indemnités	0	22 186 520	0	0	0	0	0	0	0	0	0	22 186 520
6532	Frais de mission	0	800 456	0	0	0	0	0	0	0	0	0	800 456
6533	Cotisations de retraite	0	931 878	0	0	0	0	0	0	0	0	0	931 878
6535	Formation	0	950 000	0	0	0	0	0	0	0	0	0	950 000
6554	Contributions aux organismes de regroupement	0	4 428 864	0	0	0	0	0	0	0	0	0	4 428 864
6556	Indemnités de logement aux instituteurs	0	0	0	0	0	0	0	0	0	0	0	0
6558	Autres contributions obligatoires	0	0	0	60 444 975	0	0	0	0	0	0	0	60 444 975
657364	A caractère industriel et commercial	0	0	0	0	0	0	0	0	0	562 482 729	0	562 482 729
6574	Subventions de fonctionnement aux associations et autres pers	0	85 362 000	0	0	0	0	0	0	0	0	0	85 362 000
66	**Charges financières**	**0**	**0**	**0**	**0**	**0**	**3 441 028**	**0**	**0**	**0**	**1 158 587**	**0**	**4 599 615**
66111	Intérêts réglés à l'échéance	0	0	0	0	0	3 441 028	0	0	0	1 158 587	0	4 599 615
67	**Charges exceptionnelles**	**0**	**1 364 463**	**440 700**	**96 000**	**0**	**0**	**0**	**0**	**0**	**0**	**0**	**1 901 163**
6711	Intérêts moratoires et pénalités sur marchés	0	0	440 700	0	0	0	0	0	0	0	0	440 700
673	Titres annulés (sur exercices antérieurs)	0	1 364 463	0	96 000	0	0	0	0	0	0	0	1 460 463
68	**Dotations aux provisions semi-budgétaires**	**0**	**262 237**	**0**	**0**	**0**	**0**	**0**	**0**	**0**	**0**	**0**	**262 237**
6817	Dotations aux provisions pour dépréciation des actifs circulants	0	262 237	0	0	0	0	0	0	0	0	0	262 237
Dépenses d'ordre		**0**	**191 679 218**	**0**	**0**	**0**	**0**	**0**	**0**	**0**	**0**	**0**	**191 679 218**
042	***Opérations d'ordre de transfert entre sections***	***0***	***191 679 218***	***0***	***0***	***0***	***0***	***0***	***0***	***0***	***0***	***0***	***191 679 218***
6811	*Dotations aux amortissements des immobilisations incorporelle*	*0*	*191 679 218*	*0*	*0*	*0*	*0*	*0*	*0*	*0*	*0*	*0*	*191 679 218*
						RECETTES							

COMMUNE DE FAA'A - 11 - BUDGET PRINCIPAL	CA 2023

IV - ANNEXES	IV
PRESENTATION CROISEE PAR FONCTION - VUE D'ENSEMBLE (1)	A1

Art (1)	Libellé	01 Opérations non ventilables	0 Services généraux des administrations (sauf 01)	1 Sécurité et salubrité publiques	2 Enseignement et formation	3 Culture	4 Sport et jeunesse	5 Interventions sociales et santé	6 Famille	7 Logement	8 Aménagement et services urbains, environnement	9 Action économique	TOTAL
Total recettes de fonctionnement		2 819 012 594	1 658 756 587	2 834 933	95 784 114	0	386 400	0	0	0	282 940 666	1 825 200	4 861 540 494
013	Atténuations de charges	0	43 014 599	0	0	0	0	0	0	0	0	0	43 014 599
6419	Remboursements sur rémunérations du personnel	0	43 014 599	0	0	0	0	0	0	0	0	0	43 014 599
70	Produits des services, du domaine et ventes diverses	0	7 916 601	2 834 933	95 608 522	0	386 400	0	0	0	26 132 791	1 825 200	134 704 447
70128	Autres taxes et redevances d'eau	0	0	0	0	0	0	0	0	0	0	0	0
70311	Concession dans les cimetières (produit net)	0	3 188 160	0	0	0	0	0	0	0	0	0	3 188 160
70321	Droits de stationnement et de location sur la voie publique	0	0	0	0	0	0	0	0	0	72 000	1 825 200	1 897 200
70388	Autres redevances et recettes diverses	0	0	2 296 531	0	0	0	0	0	0	0	0	2 296 531
7067	Redevances et droits des services périscolaires et d'enseignem	0	0	0	95 242 982	0	0	0	0	0	0	0	95 242 982
70688	Autres prestations de services	0	1 473 991	0	0	0	0	0	0	0	0	0	1 473 991
7083	Locations diverses (autres qu'immeubles)	0	3 101 950	498 402	220 040	0	386 400	0	0	0	0	0	4 206 792
70841	aux budgets annexes, régies municipales, C.C.A.S. et caisse d	0	0	0	0	0	0	0	0	0	26 060 791	0	26 060 791
70878	par d'autres redevables	0	152 500	40 000	145 500	0	0	0	0	0	0	0	338 000
73	Impôts et taxes	754 524 398	38 014 866	0	0	0	0	0	0	0	256 807 875	0	1 049 347 139
7351	Taxe sur l'électricité	0	0	0	0	0	0	0	0	0	256 807 875	0	256 807 875
7362	Taxes de séjour	0	32 384 350	0	0	0	0	0	0	0	0	0	32 384 350
7368	Taxes locales sur la publicité extérieure	0	5 630 516	0	0	0	0	0	0	0	0	0	5 630 516
7381	Centimes additionnels sur imposition territoriale	754 524 398	0	0	0	0	0	0	0	0	0	0	754 524 398
74	Dotations et participations	2 064 488 196	5 290 843	0	0	0	0	0	0	0	0	0	2 069 779 039
7411	Dotation forfaitaire	566 881 503	0	0	0	0	0	0	0	0	0	0	566 881 503
74128	Dotation d'aménagement	248 762 769	0	0	0	0	0	0	0	0	0	0	248 762 769
7471	Etat	0	636 905	0	0	0	0	0	0	0	0	0	636 905
74838	Autres attributions de péréquation et de compensation	10 991 647	0	0	0	0	0	0	0	0	0	0	10 991 647
7485	Dotation pour les titres sécurisés	0	4 653 938	0	0	0	0	0	0	0	0	0	4 653 938
748811	Dotation non affectée de fonctionnement	1 237 852 277	0	0	0	0	0	0	0	0	0	0	1 237 852 277
75	Autres produits de gestion courante	0	2 460 000	0	0	0	0	0	0	0	0	0	2 460 000
752	Revenus des immeubles	0	2 460 000	0	0	0	0	0	0	0	0	0	2 460 000
77	Produits exceptionnels	0	175 245	0	175 592	0	0	0	0	0	0	0	350 837
7788	Produits exceptionnels divers	0	175 245	0	175 592	0	0	0	0	0	0	0	350 837
Recettes d'ordre		0	10 000	0	0	0	0	0	0	0	0	0	10 000
042	*Opérations d'ordre de transfert entre sections*	*0*	*10 000*	*0*	*0*	*0*	*0*	*0*	*0*	*0*	*0*	*0*	*10 000*
7788	*Produits exceptionnels divers*	*0*	*10 000*	*0*	*0*	*0*	*0*	*0*	*0*	*0*	*0*	*0*	*10 000*
002 Excédent de fonctionnement reporté		0	1 561 874 433	0	0	0	0	0	0	0	0	0	1 561 874 433

COMMUNE DE FAA'A - 11 - BUDGET PRINCIPAL	CA 2023

IV - ANNEXES	IV
PRESENTATION CROISEE PAR FONCTION - VUE D'ENSEMBLE (1)	A1

(1) Le croisement par nature est fait au niveau de chacun des articles budgétaires.

IV - ANNEXES

IV

ELEMENTS DU BILAN
PRESENTATION CROISEE PAR FONCTION
DETAIL FONCTIONNEMENT

A1.1

FONCTION 0 Services généraux des administrations publiques locales

	01 Opérations non ventilables	02 Administration générale	Total
DEPENSES TOTALES	0	1 829 802 870	1 829 802 870
011 Charges à caractère général	0	248 010 447	248 010 447
6042 Achats de prestations de services (autres que terrains à amé	0	0	0
6045 Achats d'études, prestations de services (terrains à aménag	0	0	0
60611 Eau et assainissement	0	5 464 655	5 464 655
60612 Energie - Electricité	0	14 847 147	14 847 147
60621 Combustibles	0	120 540	120 540
60622 Carburants	0	9 395 858	9 395 858
60623 Alimentation	0	109 246	109 246
60624 Produits de traitement	0	658 491	658 491
60628 Autres fournitures non stockées	0	4 731 344	4 731 344
60631 Fournitures d'entretien	0	1 782 553	1 782 553
60632 Fournitures de petit équipement	0	14 912 683	14 912 683
60636 Vêtements de travail	0	4 323 008	4 323 008
6064 Fournitures administratives	0	4 304 419	4 304 419
6068 Autres matières et fournitures	0	1 973 826	1 973 826
611 Contrats de prestations de services	0	1 841 992	1 841 992
6132 Locations immobilières	0	0	0
6135 Locations mobilières	0	9 111 795	9 111 795
614 Charges locatives et de copropriété	0	0	0
61521 Terrains	0	8 235 400	8 235 400
61522 Bâtiments	0	3 363 361	3 363 361
61523 Voies et réseaux	0	515 560	515 560
61551 Matériel roulant	0	6 701 836	6 701 836
61558 Autres biens mobiliers	0	2 710 698	2 710 698
6156 Maintenance	0	25 478 556	25 478 556
6161 Assurance Multirisques	0	25 811 069	25 811 069
6162 Assurance obligatoire dommage construction	0	10 529	10 529
617 Etudes et recherches	0	8 742 119	8 742 119
6182 Documentation générale et technique	0	35 815	35 815
6184 Versements à des organismes de formation	0	11 361 600	11 361 600
6185 Frais de colloques et de séminaires	0	350 800	350 800
6188 Autres frais divers	0	7 623 974	7 623 974
6225 Indemnités au comptable et aux régisseurs	0	736 012	736 012
6226 Honoraires	0	25 992 894	25 992 894
6227 Frais d'actes et de contentieux	0	846 402	846 402
6228 Divers	0	1 713 144	1 713 144
6231 Annonces et insertions	0	219 113	219 113
6232 Fêtes et cérémonies	0	11 591 994	11 591 994
6236 Catalogues et imprimés	0	542 921	542 921
6238 Divers	0	1 014 475	1 014 475
6247 Transports collectifs	0	0	0
6256 Missions	0	1 736 323	1 736 323
6261 Frais d'affranchissement	0	2 409 738	2 409 738

IV - ANNEXES

IV

ELEMENTS DU BILAN
PRESENTATION CROISEE PAR FONCTION
DETAIL FONCTIONNEMENT

A1.1

	01 Opérations non ventilables	02 Administration générale	Total
6262 Frais de télécommunications	0	11 409 004	11 409 004
627 Services bancaires et assimilés	0	513 186	513 186
6282 Frais de gardiennage (églises, forêts et bois communaux)	0	5 055 545	5 055 545
6283 Frais de nettoyage des locaux	0	6 624 023	6 624 023
6284 Redevances pour services rendus	0	944 000	944 000
6288 Autres	0	2 100 528	2 100 528
6354 Droits d'enregistrement et de timbre	0	31 500	31 500
6358 Autres droits	0	10 771	10 771
012 Charges de personnel et frais assimilés	**0**	**1 273 503 050**	**1 273 503 050**
6218 Autre personnel extérieur	0	891 800	891 800
6336 Cotisations au centre national et aux centres de gestion de la	0	0	0
64111 Rémunération principale	0	729 214 688	729 214 688
64118 Autres indemnités	0	62 269 864	62 269 864
64131 Rémunérations	0	67 941 096	67 941 096
6451 Cotisations à la caisse de prévoyance sociale	0	403 306 277	403 306 277
6475 Médecine du travail, pharmacie	0	3 228 373	3 228 373
6488 Autres charges	0	6 650 952	6 650 952
022 Dépenses imprévues	**0**	**0**	**0**
022 Dépenses imprévues	0	0	0
023 Virement à la section d'investissement	**0**	**0**	**0**
023 Virement à la section d'investissement	0	0	0
042 Opérations d'ordre de transfert entre sections	**0**	**191 679 218**	**191 679 218**
6811 Dotations aux amortissements des immobilisations incorpore	0	191 679 218	191 679 218
65 Autres charges de gestion courante	**0**	**114 983 455**	**114 983 455**
6512 Droits d'utilisation - informatique en nuage	0	323 737	323 737
6531 Indemnités	0	22 186 520	22 186 520
6532 Frais de mission	0	800 456	800 456
6533 Cotisations de retraite	0	931 878	931 878
6535 Formation	0	950 000	950 000
6554 Contributions aux organismes de regroupement	0	4 428 864	4 428 864
6558 Autres contributions obligatoires	0	0	0
657364 A caractère industriel et commercial	0	0	0
6574 Subventions de fonctionnement aux associations et autres p	0	85 362 000	85 362 000
67 Charges exceptionnelles	**0**	**1 364 463**	**1 364 463**
673 Titres annulés (sur exercices antérieurs)	0	1 364 463	1 364 463
68 Dotations aux provisions semi-budgétaires	**0**	**262 237**	**262 237**
6817 Dotations aux provisions pour dépréciation des actifs circula	0	262 237	262 237
RECETTES TOTALES	**2 819 012 594**	**1 658 756 587**	**4 477 769 181**
002 Résultat de fonctionnement reporté	**0**	**1 561 874 433**	**1 561 874 433**
002 Résultat de fonctionnement reporté	0	1 561 874 433	1 561 874 433
013 Atténuations de charges	**0**	**43 014 599**	**43 014 599**
6419 Remboursements sur rémunérations du personnel	0	43 014 599	43 014 599
042 Opérations d'ordre de transfert entre sections	**0**	**10 000**	**10 000**
7788 Produits exceptionnels divers	0	10 000	10 000
70 Produits des services, du domaine et ventes diverses	**0**	**7 916 601**	**7 916 601**
70311 Concession dans les cimetières (produit net)	0	3 188 160	3 188 160
70321 Droits de stationnement et de location sur la voie publique	0	0	0

IV - ANNEXES

IV

ELEMENTS DU BILAN
PRESENTATION CROISEE PAR FONCTION
DETAIL FONCTIONNEMENT

A1.1

	01 Opérations non ventilables	02 Administration générale	Total
70688 Autres prestations de services	0	1 473 991	1 473 991
7083 Locations diverses (autres qu'immeubles)	0	3 101 950	3 101 950
70878 par d'autres redevables	0	152 500	152 500
73 Impôts et taxes	**754 524 398**	**38 014 866**	**792 539 264**
7362 Taxes de séjour	0	32 384 350	32 384 350
7368 Taxes locales sur la publicité extérieure	0	5 630 516	5 630 516
7381 Centimes additionnels sur imposition territoriale	754 524 398	0	754 524 398
74 Dotations et participations	**2 064 488 196**	**5 290 843**	**2 069 779 039**
7411 Dotation forfaitaire	566 881 503	0	566 881 503
74128 Dotation d'aménagement	248 762 769	0	248 762 769
7471 Etat	0	636 905	636 905
74838 Autres attributions de péréquation et de compensation	10 991 647	0	10 991 647
7485 Dotation pour les titres sécurisés	0	4 653 938	4 653 938
748811 Dotation non affectée de fonctionnement	1 237 852 277	0	1 237 852 277
75 Autres produits de gestion courante	**0**	**2 460 000**	**2 460 000**
752 Revenus des immeubles	0	2 460 000	2 460 000
77 Produits exceptionnels	**0**	**175 245**	**175 245**
7788 Produits exceptionnels divers	0	175 245	175 245

COMMUNE DE FAA'A - 11 - BUDGET PRINCIPAL	CA 2023

IV - ANNEXES	IV
ELEMENTS DU BILAN PRESENTATION CROISEE PAR FONCTION DETAIL FONCTIONNEMENT	A1.1

	Sous-fonction 02						
	020 Administration générale de la collectivité	021 Assemblée locale	022 Administration générale de l'état	023 Information, communication, publicité	024 Fêtes et cérémonies	025 Aides aux associations (non classées ailleurs)	026 Cimetières et pompes funèbres
CHAPITRES							
DEPENSES TOTALES	**1 630 229 008**	**55 150 665**	**7 235 370**	**35 927 185**	**13 214 603**	**85 362 000**	**2 684 039**
011 Charges à caractère général	**211 259 871**	**6 497 916**	**7 235 370**	**7 118 648**	**13 214 603**	**0**	**2 684 039**
6042 Achats de prestations de services (autres q	0	0	0	0	0	0	0
6045 Achats d'études, prestations de services (t	0	0	0	0	0	0	0
60611 Eau et assainissement	5 443 260	0	0	0	0	0	21 395
60612 Energie - Electricité	14 847 147	0	0	0	0	0	0
60621 Combustibles	120 540	0	0	0	0	0	0
60622 Carburants	8 325 708	1 070 150	0	0	0	0	0
60623 Alimentation	0	6 300	102 946	0	0	0	0
60624 Produits de traitement	658 491	0	0	0	0	0	0
60628 Autres fournitures non stockées	4 731 344	0	0	0	0	0	0
60631 Fournitures d'entretien	1 782 553	0	0	0	0	0	0
60632 Fournitures de petit équipement	13 088 152	532 378	348 540	143 953	678 019	0	121 641
60636 Vêtements de travail	4 189 952	133 056	0	0	0	0	0
6064 Fournitures administratives	4 091 164	113 925	79 706	19 624	0	0	0
6068 Autres matières et fournitures	1 046 364	927 462	0	0	0	0	0
611 Contrats de prestations de services	1 342 482	0	192 160	307 350	0	0	0
6132 Locations immobilières	0	0	0	0	0	0	0
6135 Locations mobilières	2 395 463	76 950	3 613 791	0	3 025 591	0	0
614 Charges locatives et de copropriété	0	0	0	0	0	0	0
61521 Terrains	7 220 800	0	0	0	0	0	1 014 600
61522 Bâtiments	3 329 161	17 100	0	17 100	0	0	0
61523 Voies et réseaux	515 560	0	0	0	0	0	0
61551 Matériel roulant	5 756 783	941 917	0	3 136	0	0	0
61558 Autres biens mobiliers	2 619 213	44 730	9 135	37 620	0	0	0
6156 Maintenance	23 789 228	112 407	410 409	1 166 512	0	0	0
6161 Assurance Multirisques	25 800 540	10 529	0	0	0	0	0
6162 Assurance obligatoire dommage constructi	10 529	0	0	0	0	0	0
617 Etudes et recherches	6 199 119	0	0	2 276 000	0	0	267 000
6182 Documentation générale et technique	35 815	0	0	0	0	0	0
6184 Versements à des organismes de formatio	11 221 600	140 000	0	0	0	0	0
6185 Frais de colloques et de séminaires	350 800	0	0	0	0	0	0
6188 Autres frais divers	6 322 391	2 280	39 900	0	0	0	1 259 403
6225 Indemnités au comptable et aux régisseurs	736 012	0	0	0	0	0	0
6226 Honoraires	25 676 494	316 400	0	0	0	0	0
6227 Frais d'actes et de contentieux	846 402	0	0	0	0	0	0
6228 Divers	1 135 164	0	0	577 980	0	0	0
6231 Annonces et insertions	219 113	0	0	0	0	0	0
6232 Fêtes et cérémonies	1 804 458	1 329 130	0	0	8 458 406	0	0
6236 Catalogues et imprimés	542 921	0	0	0	0	0	0

IV - ANNEXES

IV

ELEMENTS DU BILAN
PRESENTATION CROISEE PAR FONCTION
DETAIL FONCTIONNEMENT

A1.1

	Sous-fonction 02						
	020 Administration générale de la collectivité	021 Assemblée locale	022 Administration générale de l'état	023 Information, communication, publicité	024 Fêtes et cérémonies	025 Aides aux associations (non classées ailleurs)	026 Cimetières et pompes funèbres
6238 Divers	0	0	0	61 000	953 475	0	0
6247 Transports collectifs	0	0	0	0	0	0	0
6256 Missions	1 736 323	0	0	0	0	0	0
6261 Frais d'affranchissement	2 409 738	0	0	0	0	0	0
6262 Frais de télécommunications	7 513 188	723 202	664 241	2 508 373	0	0	0
627 Services bancaires et assimilés	513 186	0	0	0	0	0	0
6282 Frais de gardiennage (églises, forêts et boi	3 181 891	0	1 774 542	0	99 112	0	0
6283 Frais de nettoyage des locaux	6 624 023	0	0	0	0	0	0
6284 Redevances pour services rendus	944 000	0	0	0	0	0	0
6288 Autres	2 100 528	0	0	0	0	0	0
6354 Droits d'enregistrement et de timbre	31 500	0	0	0	0	0	0
6358 Autres droits	10 771	0	0	0	0	0	0
012 Charges de personnel et frais assimilés	**1 220 910 618**	**23 783 895**	**0**	**28 808 537**	**0**	**0**	**0**
6218 Autre personnel extérieur	891 800	0	0	0	0	0	0
6336 Cotisations au centre national et aux centre	0	0	0	0	0	0	0
64111 Rémunération principale	687 408 918	16 115 195	0	25 690 575	0	0	0
64118 Autres indemnités	59 172 023	276 089	0	2 821 752	0	0	0
64131 Rémunérations	60 260 575	7 384 311	0	296 210	0	0	0
6451 Cotisations à la caisse de prévoyance soci	403 306 277	0	0	0	0	0	0
6475 Médecine du travail, pharmacie	3 220 073	8 300	0	0	0	0	0
6488 Autres charges	6 650 952	0	0	0	0	0	0
022 Dépenses imprévues	**0**	**0**	**0**	**0**	**0**	**0**	**0**
022 Dépenses imprévues	0	0	0	0	0	0	0
023 Virement à la section d'investissement	**0**	**0**	**0**	**0**	**0**	**0**	**0**
023 Virement à la section d'investissement	0	0	0	0	0	0	0
042 Opérations d'ordre de transfert entre sect	**191 679 218**	**0**	**0**	**0**	**0**	**0**	**0**
6811 Dotations aux amortissements des immobi	191 679 218	0	0	0	0	0	0
65 Autres charges de gestion courante	**4 752 601**	**24 868 854**	**0**	**0**	**0**	**85 362 000**	**0**
6512 Droits d'utilisation - informatique en nuage	323 737	0	0	0	0	0	0
6531 Indemnités	0	22 186 520	0	0	0	0	0
6532 Frais de mission	0	800 456	0	0	0	0	0
6533 Cotisations de retraite	0	931 878	0	0	0	0	0
6535 Formation	0	950 000	0	0	0	0	0
6554 Contributions aux organismes de regroupe	4 428 864	0	0	0	0	0	0
6558 Autres contributions obligatoires	0	0	0	0	0	0	0
657364 A caractère industriel et commercial	0	0	0	0	0	0	0
6574 Subventions de fonctionnement aux assoc	0	0	0	0	0	85 362 000	0
67 Charges exceptionnelles	**1 364 463**	**0**	**0**	**0**	**0**	**0**	**0**
673 Titres annulés (sur exercices antérieurs)	1 364 463	0	0	0	0	0	0
68 Dotations aux provisions semi-budgétaires	**262 237**	**0**	**0**	**0**	**0**	**0**	**0**
6817 Dotations aux provisions pour dépréciation	262 237	0	0	0	0	0	0

COMMUNE DE FAA'A - 11 - BUDGET PRINCIPAL	CA 2023

IV - ANNEXES	IV
ELEMENTS DU BILAN PRESENTATION CROISEE PAR FONCTION DETAIL FONCTIONNEMENT	A1.1

	Sous-fonction 02						
	020 Administration générale de la collectivité	021 Assemblée locale	022 Administration générale de l'état	023 Information, communication, publicité	024 Fêtes et cérémonies	025 Aides aux associations (non classées ailleurs)	026 Cimetières et pompes funèbres
RECETTES TOTALES	**1 649 568 784**	**0**	**5 999 643**	**0**	**0**	**0**	**3 188 160**
002 Résultat de fonctionnement reporté	1 561 874 433	0	0	0	0	0	0
002 Résultat de fonctionnement reporté	1 561 874 433	0	0	0	0	0	0
013 Atténuations de charges	43 014 599	0	0	0	0	0	0
6419 Remboursements sur rémunérations du per	43 014 599	0	0	0	0	0	0
042 Opérations d'ordre de transfert entre sect	10 000	0	0	0	0	0	0
7788 Produits exceptionnels divers	10 000	0	0	0	0	0	0
70 Produits des services, du domaine et vente	4 019 641	0	708 800	0	0	0	3 188 160
70311 Concession dans les cimetières (produit n	0	0	0	0	0	0	3 188 160
70321 Droits de stationnement et de location sur	0	0	0	0	0	0	0
70688 Autres prestations de services	765 191	0	708 800	0	0	0	0
7083 Locations diverses (autres qu'immeubles)	3 101 950	0	0	0	0	0	0
70878 par d'autres redevables	152 500	0	0	0	0	0	0
73 Impôts et taxes	38 014 866	0	0	0	0	0	0
7362 Taxes de séjour	32 384 350	0	0	0	0	0	0
7368 Taxes locales sur la publicité extérieure	5 630 516	0	0	0	0	0	0
7381 Centimes additionnels sur imposition territo	0	0	0	0	0	0	0
74 Dotations et participations	0	0	5 290 843	0	0	0	0
7411 Dotation forfaitaire	0	0	0	0	0	0	0
74128 Dotation d'aménagement	0	0	0	0	0	0	0
7471 Etat	0	0	636 905	0	0	0	0
74838 Autres attributions de péréquation et de c	0	0	0	0	0	0	0
7485 Dotation pour les titres sécurisés	0	0	4 653 938	0	0	0	0
748811 Dotation non affectée de fonctionnemen	0	0	0	0	0	0	0
75 Autres produits de gestion courante	2 460 000	0	0	0	0	0	0
752 Revenus des immeubles	2 460 000	0	0	0	0	0	0
77 Produits exceptionnels	175 245	0	0	0	0	0	0
7788 Produits exceptionnels divers	175 245	0	0	0	0	0	0

IV - ANNEXES

IV

ELEMENTS DU BILAN
PRESENTATION CROISEE PAR FONCTION
DETAIL FONCTIONNEMENT

A1.1

FONCTION 1 Sécurité et salubrité publiques

	11 Sécurité intérieure	Total
DEPENSES TOTALES	286 139 729	286 139 729
011 Charges à caractère général	33 883 657	33 883 657
60611 Eau et assainissement	554 390	554 390
60612 Energie - Electricité	2 013 139	2 013 139
60621 Combustibles	14 076	14 076
60622 Carburants	5 823 265	5 823 265
60624 Produits de traitement	645 877	645 877
60631 Fournitures d'entretien	40 239	40 239
60632 Fournitures de petit équipement	2 436 596	2 436 596
60636 Vêtements de travail	4 172 386	4 172 386
6064 Fournitures administratives	312 589	312 589
611 Contrats de prestations de services	1 299 930	1 299 930
6135 Locations mobilières	674 082	674 082
61522 Bâtiments	32 960	32 960
61551 Matériel roulant	5 027 658	5 027 658
61558 Autres biens mobiliers	1 427 163	1 427 163
6156 Maintenance	725 968	725 968
6161 Assurance Multirisques	1 886 758	1 886 758
617 Etudes et recherches	959 850	959 850
6182 Documentation générale et technique	85 970	85 970
6188 Autres frais divers	3 258 631	3 258 631
6226 Honoraires	573 689	573 689
6231 Annonces et insertions	57 520	57 520
6236 Catalogues et imprimés	94 050	94 050
6262 Frais de télécommunications	1 500 958	1 500 958
6282 Frais de gardiennage (églises, forêts et bois communaux)	0	0
6284 Redevances pour services rendus	78 000	78 000
6288 Autres	178 913	178 913
6354 Droits d'enregistrement et de timbre	9 000	9 000
012 Charges de personnel et frais assimilés	251 815 372	251 815 372
6218 Autre personnel extérieur	208 000	208 000
64111 Rémunération principale	219 449 521	219 449 521
64118 Autres indemnités	30 876 257	30 876 257
64131 Rémunérations	559 549	559 549
6451 Cotisations à la caisse de prévoyance sociale	0	0
6475 Médecine du travail, pharmacie	722 045	722 045
67 Charges exceptionnelles	440 700	440 700
6711 Intérêts moratoires et pénalités sur marchés	440 700	440 700
RECETTES TOTALES	2 834 933	2 834 933
70 Produits des services, du domaine et ventes diverses	2 834 933	2 834 933
70388 Autres redevances et recettes diverses	2 296 531	2 296 531
7083 Locations diverses (autres qu'immeubles)	498 402	498 402
70878 par d'autres redevables	40 000	40 000

IV - ANNEXES

IV

ELEMENTS DU BILAN
PRESENTATION CROISEE PAR FONCTION
DETAIL FONCTIONNEMENT

A1.1

CHAPITRES	Sous-fonction 11	
	112 Police municipale	113 Pompiers, incendies et secours
CHAPITRES		
DEPENSES TOTALES	**184 585 001**	**101 554 728**
011 Charges à caractère général	**15 741 652**	**18 142 005**
60611_Eau et assainissement	30 750	523 640
60612_Energie - Electricité	2 013 139	0
60621_Combustibles	0	14 076
60622_Carburants	2 686 981	3 136 284
60624_Produits de traitement	0	645 877
60631_Fournitures d'entretien	10 137	30 102
60632_Fournitures de petit équipement	1 616 230	820 366
60636_Vêtements de travail	1 819 872	2 352 514
6064_Fournitures administratives	156 271	156 318
611_Contrats de prestations de services	1 299 930	0
6135_Locations mobilières	0	674 082
61522_Bâtiments	11 300	21 660
61551_Matériel roulant	1 462 189	3 565 469
61558_Autres biens mobiliers	758 837	668 326
6156_Maintenance	182 553	543 415
6161_Assurance Multirisques	0	1 886 758
617_Etudes et recherches	181 800	778 050
6182_Documentation générale et technique	0	85 970
6188_Autres frais divers	1 628 750	1 629 881
6226_Honoraires	573 689	0
6231_Annonces et insertions	0	57 520
6236_Catalogues et imprimés	0	94 050
6262_Frais de télécommunications	1 052 311	448 647
6282_Frais de gardiennage (églises, forêts et boi	0	0
6284_Redevances pour services rendus	78 000	0
6288_Autres	178 913	0
6354_Droits d'enregistrement et de timbre	0	9 000
012 Charges de personnel et frais assimilés	**168 843 349**	**82 972 023**
6218_Autre personnel extérieur	208 000	0
64111_Rémunération principale	147 568 118	71 881 403
64118_Autres indemnités	20 895 009	9 981 248
64131_Rémunérations	0	559 549
6451_Cotisations à la caisse de prévoyance soci	0	0
6475_Médecine du travail, pharmacie	172 222	549 823
67 Charges exceptionnelles	**0**	**440 700**
6711_Intérêts moratoires et pénalités sur marché	0	440 700
RECETTES TOTALES	**2 336 531**	**498 402**

IV - ANNEXES

IV

ELEMENTS DU BILAN
PRESENTATION CROISEE PAR FONCTION
DETAIL FONCTIONNEMENT

A1.1

	Sous-fonction 11	
	112 Police municipale	113 Pompiers, incendies et secours
70 Produits des services, du domaine et vente	2 336 531	498 402
70388 Autres redevances et recettes diverses	2 296 531	0
7083 Locations diverses (autres qu'immeubles)	0	498 402
70878 par d'autres redevables	40 000	0

COMMUNE DE FAA'A - 11 - BUDGET PRINCIPAL	CA 2023

IV - ANNEXES	IV
ELEMENTS DU BILAN PRESENTATION CROISEE PAR FONCTION DETAIL FONCTIONNEMENT	A1.1

FONCTION 2 Enseignement - Formation

	21 Enseignement du premier degré	25 Services annexes de l'enseignement	Total
DEPENSES TOTALES	**305 455 166**	**150 320 081**	**455 775 247**
011 Charges à caractère général	**74 471 664**	**88 460 155**	**162 931 819**
60611 Eau et assainissement	4 485 495	204 760	4 690 255
60612 Energie - Electricité	12 898 539	5 783 832	18 682 371
60621 Combustibles	0	1 819 744	1 819 744
60622 Carburants	0	1 783 618	1 783 618
60623 Alimentation	0	62 494 941	62 494 941
60624 Produits de traitement	68 493	12 601	81 094
60628 Autres fournitures non stockées	0	87 870	87 870
60631 Fournitures d'entretien	2 355 383	554 324	2 909 707
60632 Fournitures de petit équipement	5 268 386	1 861 461	7 129 847
60636 Vêtements de travail	169 141	835 158	1 004 299
6067 Fournitures scolaires	25 582 369	197 681	25 780 050
6135 Locations mobilières	1 329 619	50 505	1 380 124
614 Charges locatives et de copropriété	3 058 963	0	3 058 963
61521 Terrains	2 374 000	165 000	2 539 000
61522 Bâtiments	6 540 952	273 163	6 814 115
61523 Voies et réseaux	24 296	3 739 611	3 763 907
61551 Matériel roulant	0	2 689 554	2 689 554
61558 Autres biens mobiliers	1 955 590	1 279 494	3 235 084
6156 Maintenance	4 139 897	264 880	4 404 777
617 Etudes et recherches	186 960	0	186 960
6184 Versements à des organismes de formation	0	0	0
6188 Autres frais divers	0	1 628 746	1 628 746
6231 Annonces et insertions	37 219	0	37 219
6247 Transports collectifs	0	1 490 360	1 490 360
6262 Frais de télécommunications	1 464 635	154 180	1 618 815
6282 Frais de gardiennage (églises, forêts et bois communaux)	2 103 727	849 172	2 952 899
6284 Redevances pour services rendus	428 000	232 000	660 000
6354 Droits d'enregistrement et de timbre	0	7 500	7 500
012 Charges de personnel et frais assimilés	**170 538 527**	**61 763 926**	**232 302 453**
6218 Autre personnel extérieur	0	657 800	657 800
64111 Rémunération principale	163 494 023	57 590 268	221 084 291
64118 Autres indemnités	5 469 005	3 048 892	8 517 897
64131 Rémunérations	1 558 899	466 966	2 025 865
6451 Cotisations à la caisse de prévoyance sociale	0	0	0
6475 Médecine du travail, pharmacie	16 600	0	16 600
65 Autres charges de gestion courante	**60 444 975**	**0**	**60 444 975**
6556 Indemnités de logement aux instituteurs	0	0	0
6558 Autres contributions obligatoires	60 444 975	0	60 444 975
67 Charges exceptionnelles	**0**	**96 000**	**96 000**
673 Titres annulés (sur exercices antérieurs)	0	96 000	96 000
RECETTES TOTALES	**0**	**95 784 114**	**95 784 114**
70 Produits des services, du domaine et ventes diverses	**0**	**95 608 522**	**95 608 522**

IV - ANNEXES

IV

ELEMENTS DU BILAN
PRESENTATION CROISEE PAR FONCTION
DETAIL FONCTIONNEMENT

A1.1

	21 Enseignement du premier degré	25 Services annexes de l'enseignement	Total
7067 Redevances et droits des services périscolaires et d'enseign	0	95 242 982	95 242 982
7083 Locations diverses (autres qu'immeubles)	0	220 040	220 040
70878 par d'autres redevables	0	145 500	145 500
77 Produits exceptionnels	0	175 592	175 592
7788 Produits exceptionnels divers	0	175 592	175 592

IV - ANNEXES

IV

ELEMENTS DU BILAN
PRESENTATION CROISEE PAR FONCTION
DETAIL FONCTIONNEMENT

A1.1

CHAPITRES	Sous-fonction 21		Sous-fonction 25		
	211 Ecoles maternelles	212 Ecoles primaires	251 Hébergement et restauration scolaire	252 Transports scolaires	255 Classes de découverte et autres services annexes de
CHAPITRES					
DEPENSES TOTALES	**151 200 307**	**154 254 859**	**117 667 553**	**28 926 130**	**3 726 398**
011 Charges à caractère général	**35 402 141**	**39 069 523**	**79 101 209**	**5 632 548**	**3 726 398**
60611 Eau et assainissement	4 472 280	13 215	204 760	0	0
60612 Energie - Electricité	4 546 703	8 351 836	4 042 609	0	1 741 223
60621 Combustibles	0	0	1 743 244	0	76 500
60622 Carburants	0	0	282 499	1 501 119	0
60623 Alimentation	0	0	62 494 941	0	0
60624 Produits de traitement	0	68 493	0	8 726	3 875
60628 Autres fournitures non stockées	0	0	0	87 870	0
60631 Fournitures d'entretien	955 811	1 399 572	299 021	0	255 303
60632 Fournitures de petit équipement	3 031 105	2 237 281	1 744 296	90 269	26 896
60636 Vêtements de travail	56 661	112 480	810 389	0	24 769
6067 Fournitures scolaires	11 009 416	14 572 953	0	0	197 681
6135 Locations mobilières	569 089	760 530	0	0	50 505
614 Charges locatives et de copropriété	2 000 000	1 058 963	0	0	0
61521 Terrains	1 101 000	1 273 000	0	0	165 000
61522 Bâtiments	4 503 040	2 037 912	258 163	0	15 000
61523 Voies et réseaux	0	24 296	3 739 611	0	0
61551 Matériel roulant	0	0	242 850	2 446 704	0
61558 Autres biens mobiliers	555 118	1 400 472	1 253 900	0	25 594
6156 Maintenance	1 524 705	2 615 192	0	0	264 880
617 Etudes et recherches	155 040	31 920	0	0	0
6184 Versements à des organismes de formatio	0	0	0	0	0
6188 Autres frais divers	0	0	1 628 746	0	0
6231 Annonces et insertions	37 219	0	0	0	0
6247 Transports collectifs	0	0	0	1 490 360	0
6262 Frais de télécommunications	696 954	767 681	154 180	0	0
6282 Frais de gardiennage (églises, forêts et boi	0	2 103 727	0	0	849 172
6284 Redevances pour services rendus	188 000	240 000	202 000	0	30 000
6354 Droits d'enregistrement et de timbre	0	0	0	7 500	0
012 Charges de personnel et frais assimilés	**86 344 903**	**84 193 624**	**38 470 344**	**23 293 582**	**0**
6218 Autre personnel extérieur	0	0	657 800	0	0
64111 Rémunération principale	83 949 201	79 544 822	36 984 737	20 605 531	0
64118 Autres indemnités	2 379 102	3 089 903	827 807	2 221 085	0
64131 Rémunérations	0	1 558 899	0	466 966	0
6451 Cotisations à la caisse de prévoyance soci	0	0	0	0	0
6475 Médecine du travail, pharmacie	16 600	0	0	0	0
65 Autres charges de gestion courante	**29 453 263**	**30 991 712**	**0**	**0**	**0**
6556 Indemnités de logement aux instituteurs	0	0	0	0	0

IV - ANNEXES

IV

ELEMENTS DU BILAN
PRESENTATION CROISEE PAR FONCTION
DETAIL FONCTIONNEMENT

A1.1

	Sous-fonction 21		Sous-fonction 25		
	211 Ecoles maternelles	212 Ecoles primaires	251 Hébergement et restauration scolaire	252 Transports scolaires	255 Classes de découverte et autres services annexes de
6558 Autres contributions obligatoires	29 453 263	30 991 712	0	0	0
67 Charges exceptionnelles	0	0	96 000	0	0
673 Titres annulés (sur exercices antérieurs)	0	0	96 000	0	0
RECETTES TOTALES	0	0	**95 564 074**	**220 040**	**0**
70 Produits des services, du domaine et vente	0	0	95 388 482	220 040	0
7067 Redevances et droits des services périsco	0	0	95 242 982	0	0
7083 Locations diverses (autres qu'immeubles)	0	0	0	220 040	0
70878 par d'autres redevables	0	0	145 500	0	0
77 Produits exceptionnels	0	0	175 592	0	0
7788 Produits exceptionnels divers	0	0	175 592	0	0

COMMUNE DE FAA'A - 11 - BUDGET PRINCIPAL	CA 2023

IV - ANNEXES	IV
ELEMENTS DU BILAN PRESENTATION CROISEE PAR FONCTION DETAIL FONCTIONNEMENT	A1.1

FONCTION 4 Sport et jeunesse

	40 Services communs	41 Sports	42 Jeunesse	Total
DEPENSES TOTALES	**0**	**19 643 447**	**9 407**	**19 652 854**
011 Charges à caractère général	**0**	**16 202 419**	**9 407**	**16 211 826**
60611 Eau et assainissement	0	289 365	0	289 365
60612 Energie - Electricité	0	8 344 442	0	8 344 442
60632 Fournitures de petit équipement	0	1 270 097	9 407	1 279 504
61521 Terrains	0	4 258 519	0	4 258 519
61522 Bâtiments	0	224 800	0	224 800
61523 Voies et réseaux	0	91 709	0	91 709
61551 Matériel roulant	0	89 983	0	89 983
61558 Autres biens mobiliers	0	310 875	0	310 875
6156 Maintenance	0	41 040	0	41 040
6161 Assurance Multirisques	0	114 510	0	114 510
617 Etudes et recherches	0	91 200	0	91 200
6262 Frais de télécommunications	0	675 879	0	675 879
6284 Redevances pour services rendus	0	400 000	0	400 000
65 Autres charges de gestion courante	**0**	**0**	**0**	**0**
6574 Subventions de fonctionnement aux associations et autres p	0	0	0	0
66 Charges financières	**0**	**3 441 028**	**0**	**3 441 028**
66111 Intérêts réglés à l'échéance	0	3 441 028	0	3 441 028
RECETTES TOTALES	**0**	**386 400**	**0**	**386 400**
70 Produits des services, du domaine et ventes diverses	**0**	**386 400**	**0**	**386 400**
7083 Locations diverses (autres qu'immeubles)	0	386 400	0	386 400

	Sous-fonction 41			Sous-fonction 42
	411 Salles de sport, gymnases	412 Stades	414 Autres équipements sportifs ou de loisir	421 Centres de loisirs
CHAPITRES				
DEPENSES TOTALES	**1 669 283**	**12 803 782**	**5 170 382**	**9 407**
011 Charges à caractère général	**1 669 283**	**9 362 754**	**5 170 382**	**9 407**
60611 Eau et assainissement	58 650	0	230 715	0
60612 Energie - Electricité	1 167 618	5 589 903	1 586 921	0
60632 Fournitures de petit équipement	0	799 201	470 896	9 407
61521 Terrains	0	2 019 219	2 239 300	0
61522 Bâtiments	114 000	110 800	0	0
61523 Voies et réseaux	0	91 709	0	0
61551 Matériel roulant	0	0	89 983	0
61558 Autres biens mobiliers	131 534	124 341	55 000	0

IV - ANNEXES

IV

ELEMENTS DU BILAN
PRESENTATION CROISEE PAR FONCTION
DETAIL FONCTIONNEMENT

A1.1

	Sous-fonction 41			Sous-fonction 42
	411 Salles de sport, gymnases	412 Stades	414 Autres équipements sportifs ou de loisir	421 Centres de loisirs
6156 Maintenance	41 040	0	0	0
6161 Assurance Multirisques	0	0	114 510	0
617 Etudes et recherches	0	91 200	0	0
6262 Frais de télécommunications	84 441	262 381	329 057	0
6284 Redevances pour services rendus	72 000	274 000	54 000	0
65 Autres charges de gestion courante	**0**	**0**	**0**	**0**
6574 Subventions de fonctionnement aux assoc	0	0	0	0
66 Charges financières	**0**	**3 441 028**	**0**	**0**
66111 Intérêts réglés à l'échéance	0	3 441 028	0	0
RECETTES TOTALES	**112 000**	**174 400**	**100 000**	**0**
70 Produits des services, du domaine et vente	**112 000**	**174 400**	**100 000**	**0**
7083 Locations diverses (autres qu'immeubles)	112 000	174 400	100 000	0

IV - ANNEXES

IV

ELEMENTS DU BILAN
PRESENTATION CROISEE PAR FONCTION
DETAIL FONCTIONNEMENT

A1.1

FONCTION 5 Interventions sociales et santé

	51 Santé	52 Interventions sociales	Total
DEPENSES TOTALES	**2 645 814**	**183 376**	**2 829 190**
011 Charges à caractère général	**2 645 814**	**183 376**	**2 829 190**
60611 Eau et assainissement	95 555	0	95 555
60612 Energie - Electricité	1 241 867	0	1 241 867
60631 Fournitures d'entretien	0	40 417	40 417
60632 Fournitures de petit équipement	82 759	0	82 759
6064 Fournitures administratives	0	87 725	87 725
61522 Bâtiments	55 865	17 100	72 965
61558 Autres biens mobiliers	199 527	13 680	213 207
6238 Divers	0	24 454	24 454
6262 Frais de télécommunications	774 144	0	774 144
6283 Frais de nettoyage des locaux	140 097	0	140 097
6284 Redevances pour services rendus	56 000	0	56 000

CHAPITRES	Sous-fonction 51	Sous-fonction 52	
	511 Dispensaires et autres établissements sanitaires	520 Services communs	524 Autres services
CHAPITRES			
DEPENSES TOTALES	**2 645 814**	**169 696**	**13 680**
011 Charges à caractère général	**2 645 814**	**169 696**	**13 680**
60611 Eau et assainissement	95 555	0	0
60612 Energie - Electricité	1 241 867	0	0
60631 Fournitures d'entretien	0	40 417	0
60632 Fournitures de petit équipement	82 759	0	0
6064 Fournitures administratives	0	87 725	0
61522 Bâtiments	55 865	17 100	0
61558 Autres biens mobiliers	199 527	0	13 680
6238 Divers	0	24 454	0
6262 Frais de télécommunications	774 144	0	0
6283 Frais de nettoyage des locaux	140 097	0	0
6284 Redevances pour services rendus	56 000	0	0

IV - ANNEXES

IV

ELEMENTS DU BILAN
PRESENTATION CROISEE PAR FONCTION
DETAIL FONCTIONNEMENT

A1.1

FONCTION 6 Famille

	60 Services communs	Total
DEPENSES TOTALES	666 702	666 702
011 Charges à caractère général	666 702	666 702
60611 Eau et assainissement	14 555	14 555
60612 Énergie - Electricité	435 173	435 173
60632 Fournitures de petit équipement	70 923	70 923
6156 Maintenance	41 040	41 040
6262 Frais de télécommunications	55 011	55 011
6284 Redevances pour services rendus	50 000	50 000

IV - ANNEXES

IV

ELEMENTS DU BILAN
PRESENTATION CROISEE PAR FONCTION
DETAIL FONCTIONNEMENT

A1.1

FONCTION 8 Aménagement et services urbains, environnement

	81 Services urbains	82 Aménagement urbain	Total
DEPENSES TOTALES	**591 739 210**	**22 445 232**	**614 184 442**
011 Charges à caractère général	**29 256 481**	**10 939 451**	**40 195 932**
60611 Eau et assainissement	0	9 600	9 600
60612 Energie - Electricité	24 006 002	556 930	24 562 932
60624 Produits de traitement	0	0	0
60628 Autres fournitures non stockées	0	32 340	32 340
60631 Fournitures d'entretien	0	9 981	9 981
60632 Fournitures de petit équipement	0	1 668 618	1 668 618
60633 Fournitures de voirie	0	0	0
6068 Autres matières et fournitures	0	236 500	236 500
61521 Terrains	621 500	1 276 800	1 898 300
61523 Voies et réseaux	4 628 979	6 541 369	11 170 348
61551 Matériel roulant	0	340 000	340 000
61558 Autres biens mobiliers	0	169 605	169 605
6231 Annonces et insertions	0	94 708	94 708
6284 Redevances pour services rendus	0	0	0
6354 Droits d'enregistrement et de timbre	0	3 000	3 000
012 Charges de personnel et frais assimilés	**0**	**10 347 194**	**10 347 194**
64111 Rémunération principale	0	8 855 011	8 855 011
64118 Autres indemnités	0	1 492 183	1 492 183
6451 Cotisations à la caisse de prévoyance sociale	0	0	0
65 Autres charges de gestion courante	**562 482 729**	**0**	**562 482 729**
657364 A caractère industriel et commercial	562 482 729	0	562 482 729
66 Charges financières	**0**	**1 158 587**	**1 158 587**
66111 Intérêts réglés à l'échéance	0	1 158 587	1 158 587
RECETTES TOTALES	**282 868 666**	**72 000**	**282 940 666**
70 Produits des services, du domaine et ventes diverses	**26 060 791**	**72 000**	**26 132 791**
70128 Autres taxes et redevances d'eau	0	0	0
70321 Droits de stationnement et de location sur la voie publique	0	72 000	72 000
70841 aux budgets annexes, régies municipales, C.C.A.S. et cais	26 060 791	0	26 060 791
73 Impôts et taxes	**256 807 875**	**0**	**256 807 875**
7351 Taxe sur l'électricité	256 807 875	0	256 807 875

IV - ANNEXES

IV

ELEMENTS DU BILAN
PRESENTATION CROISEE PAR FONCTION
DETAIL FONCTIONNEMENT

A1.1

CHAPITRES	Sous-fonction 81				Sous-fonction 82		
	811 Eau et assainissement	812 Collecte et traitement des ordures ménagères	813 Propreté urbaine	814 Eclairage public	820 Services communs	822 Voirie communale et routes	823 Espaces verts urbains
CHAPITRES							
DEPENSES TOTALES	**428 600 330**	**133 882 399**	**1 068 380**	**28 188 101**	**340 000**	**9 014 808**	**13 090 424**
011 Charges à caractère général	**0**	**0**	**1 068 380**	**28 188 101**	**340 000**	**7 856 221**	**2 743 230**
60611 Eau et assainissement	0	0	0	0	0	0	9 600
60612 Energie - Electricité	0	0	0	24 006 002	0	0	556 930
60624 Produits de traitement	0	0	0	0	0	0	0
60628 Autres fournitures non stockées	0	0	0	0	0	0	32 340
60631 Fournitures d'entretien	0	0	0	0	0	0	9 981
60632 Fournitures de petit équipement	0	0	0	0	0	1 250 948	417 670
60633 Fournitures de voirie	0	0	0	0	0	0	0
6068 Autres matières et fournitures	0	0	0	0	0	0	236 500
61521 Terrains	0	0	621 500	0	0	0	1 276 800
61523 Voies et réseaux	0	0	446 880	4 182 099	0	6 541 369	0
61551 Matériel roulant	0	0	0	0	340 000	0	0
61558 Autres biens mobiliers	0	0	0	0	0	0	169 605
6231 Annonces et insertions	0	0	0	0	0	60 904	33 804
6284 Redevances pour services rendus	0	0	0	0	0	0	0
6354 Droits d'enregistrement et de timbre	0	0	0	0	0	3 000	0
012 Charges de personnel et frais assimilés	**0**	**0**	**0**	**0**	**0**	**0**	**10 347 194**
64111 Rémunération principale	0	0	0	0	0	0	8 855 011
64118 Autres indemnités	0	0	0	0	0	0	1 492 183
6451 Cotisations à la caisse de prévoyance soci	0	0	0	0	0	0	0
65 Autres charges de gestion courante	**428 600 330**	**133 882 399**	**0**	**0**	**0**	**0**	**0**
657364 A caractère industriel et commercial	428 600 330	133 882 399	0	0	0	0	0
66 Charges financières	**0**	**0**	**0**	**0**	**0**	**1 158 587**	**0**
66111 Intérêts réglés à l'échéance	0	0	0	0	0	1 158 587	0
RECETTES TOTALES	**11 157 607**	**14 903 184**	**0**	**256 807 875**	**0**	**72 000**	**0**
70 Produits des services, du domaine et vente	**11 157 607**	**14 903 184**	**0**	**0**	**0**	**72 000**	**0**
70128 Autres taxes et redevances d'eau	0	0	0	0	0	0	0
70321 Droits de stationnement et de location sur	0	0	0	0	0	72 000	0
70841 aux budgets annexes, régies municipales	11 157 607	14 903 184	0	0	0	0	0
73 Impôts et taxes	**0**	**0**	**0**	**256 807 875**	**0**	**0**	**0**
7351 Taxe sur l'électricité	0	0	0	256 807 875	0	0	0

IV - ANNEXES

IV

ELEMENTS DU BILAN
PRESENTATION CROISEE PAR FONCTION
DETAIL FONCTIONNEMENT

A1.1

FONCTION 9 Action économique

	90 Interventions économiques	91 Foires et marchés	Total
DEPENSES TOTALES	3 180 379	1 098 848	4 279 227
011 Charges à caractère général	3 180 379	1 098 848	4 279 227
60612 Energie - Electricité	930 635	209 777	1 140 412
60624 Produits de traitement	0	4 840	4 840
60632 Fournitures de petit équipement	2 119 644	657 277	2 776 921
6068 Autres matières et fournitures	0	195 754	195 754
6132 Locations immobilières	0	31 200	31 200
61522 Bâtiments	17 100	0	17 100
6188 Autres frais divers	113 000	0	113 000
RECETTES TOTALES	1 161 000	664 200	1 825 200
70 Produits des services, du domaine et ventes diverses	1 161 000	664 200	1 825 200
70321 Droits de stationnement et de location sur la voie publique	1 161 000	664 200	1 825 200

IV - ANNEXES

IV

ELEMENTS DU BILAN
PRESENTATION CROISEE PAR FONCTION
DETAIL INVESTISSEMENT

A1.2

FONCTION 0 Services généraux des administrations publiques locales

CHAPITRES	01 Opérations non ventilables	02 Administration générale	Total
DEPENSES TOTALES (1)	**0**	**92 440 197**	**92 440 197**
020 Dépenses imprévues	0	0	0
020 Dépenses imprévues	0	0	0
20 Immobilisations incorporelles	0	7 270 051	7 270 051
2031 Frais d'études	0	5 804 829	5 804 829
2051 Concessions et droits similaires	0	1 465 222	1 465 222
204 Subventions d'équipement versées	0	0	0
2041641 Biens mobiliers, matériel et études	0	0	0
21 Immobilisations corporelles	0	78 263 866	78 263 866
2111 Terrains nus	0	0	0
2115 Terrains bâtis	0	0	0
2128 Autres agencements et aménagements	0	25 301 238	25 301 238
21316 Equipements du cimetière	0	5 607 948	5 607 948
2135 Installations générales, agencements, a	0	28 794 736	28 794 736
2151 Réseaux de voirie	0	1 550 000	1 550 000
2152 Installations de voirie	0	3 128 160	3 128 160
21532 Réseaux d'assainissement	0	0	0
21533 Réseaux câblés	0	360 810	360 810
21534 Réseaux d'électrification	0	0	0
21568 Autres matériels et outillages d'incend	0	124 767	124 767
2158 Autres installations, matériel et outillage	0	68 175	68 175
2182 Matériel de transport	0	0	0
2183 Matériel de bureau et matériel informati	0	4 874 730	4 874 730
2184 Mobilier	0	1 565 255	1 565 255
2188 Autres immobilisations corporelles	0	6 888 047	6 888 047
23 Immobilisations en cours	0	6 906 280	6 906 280
2312 Agencements et aménagements de ter	0	6 906 280	6 906 280
RECETTES TOTALES (1)	**235 781 386**	**1 167 467 838**	**1 403 249 224**
001 Solde d'exécution de la section d'investiss	0	896 537 856	896 537 856
001 Solde d'exécution de la section d'investis	0	896 537 856	896 537 856
021 Virement de la section de fonctionnement	0	0	0
021 Virement de la section de fonctionnemen	0	0	0
040 Opérations d'ordre de transfert entre secti	0	191 679 218	191 679 218

(1) N'inscrire que les recettes spécifiquement affectées à un équipement

IV - ANNEXES

IV

ELEMENTS DU BILAN
PRESENTATION CROISEE PAR FONCTION
DETAIL INVESTISSEMENT

A1.2

	01 Opérations non ventilables	02 Administration générale	Total
2183 Matériel de bureau et matériel informati	0	0	0
28031 Frais d'études	0	5 478 405	5 478 405
28033 Frais d'insertion	0	0	0
28041641 Biens mobiliers, matériel et études	0	24 654 116	24 654 116
28051 Concessions et droits similaires	0	9 018 052	9 018 052
28128 Autres agencements et aménagement	0	3 670 941	3 670 941
281311 Hôtel de ville	0	208 079	208 079
281316 Equipements de cimetière	0	6 036 700	6 036 700
281318 Autres bâtiments publics	0	1 057 664	1 057 664
28135 Installations générales, agencements,	0	27 387 256	27 387 256
28138 Autres constructions	0	874 997	874 997
28151 Réseaux de voirie	0	14 094 872	14 094 872
28152 Installations de voirie	0	1 690 044	1 690 044
281532 Réseaux d'assainissement	0	367 733	367 733
281533 Réseaux câblés	0	1 165 370	1 165 370
281534 Réseaux d'électrification	0	4 025 483	4 025 483
281538 Autres réseaux	0	148 584	148 584
281561 Matériel roulant	0	10 796 065	10 796 065
281568 Autres matériels et outillages d'incen	0	6 687 736	6 687 736
281578 Autres matériels et outillage de voirie	0	236 117	236 117
28158 Autres installations, matériel et outillag	0	3 245 423	3 245 423
28181 Installations générales, agencements,	0	135 685	135 685
28182 Matériel de transport	0	34 784 774	34 784 774
28183 Matériel de bureau et informatique	0	14 389 809	14 389 809
28184 Mobilier	0	5 905 958	5 905 958
28188 Autres immobilisations corporelles	0	15 619 355	15 619 355
10 Dotations, fonds divers et réserves	235 781 386	0	235 781 386
10221 Fonds intercommunal de péréquation	235 781 386	0	235 781 386
10226 DGE forfaitaire	0	0	0
13 Subventions d'investissement	0	79 250 764	79 250 764
1321 Etat et établissements nationaux	0	0	0
1322 Territoire	0	40 229 571	40 229 571
13258 Autres groupements	0	0	0
1347 FIP dotation affectée	0	39 021 193	39 021 193

(1) N'inscrire que les recettes spécifiquement affectées à un équipement

COMMUNE DE FAA'A - 11 - BUDGET PRINCIPAL	CA 2023

IV - ANNEXES	IV
ELEMENTS DU BILAN PRESENTATION CROISEE PAR FONCTION DETAIL INVESTISSEMENT	A1.2

CHAPITRES	Sous-fonction : 02				
	020 Administration générale de la	021 Assemblée locale	022 Administration générale de l'état	023 Information, communication,	026 Cimetières et pompes funèbres
DEPENSES TOTALES (1)	**49 981 068**	**1 184 647**	**1 858 764**	**68 795**	**39 346 923**
020 Dépenses imprévues	0	0	0	0	0
020 Dépenses imprévues	0	0	0	0	0
20 Immobilisations incorporelles	5 114 188	0	0	0	2 155 863
2031 Frais d'études	3 648 966	0	0	0	2 155 863
2051 Concessions et droits similaires	1 465 222	0	0	0	0
204 Subventions d'équipement versées	0	0	0	0	0
2041641 Biens mobiliers, matériel et études	0	0	0	0	0
21 Immobilisations corporelles	44 866 880	1 184 647	1 858 764	68 795	30 284 780
2111 Terrains nus	0	0	0	0	0
2115 Terrains bâtis	0	0	0	0	0
2128 Autres agencements et aménagements	6 944 189	0	0	0	18 357 049
21316 Equipements du cimetière	0	0	0	0	5 607 948
2135 Installations générales, agencements, a	22 339 819	243 152	1 373 187	68 795	4 769 783
2151 Réseaux de voirie	0	0	0	0	1 550 000
2152 Installations de voirie	3 128 160	0	0	0	0
21532 Réseaux d'assainissement	0	0	0	0	0
21533 Réseaux câblés	0	0	360 810	0	0
21534 Réseaux d'électrification	0	0	0	0	0
21568 Autres matériels et outillages d'incend	0	0	124 767	0	0
2158 Autres installations, matériel et outillage	68 175	0	0	0	0
2182 Matériel de transport	0	0	0	0	0
2183 Matériel de bureau et matériel informati	4 489 747	384 983	0	0	0
2184 Mobilier	1 008 743	556 512	0	0	0
2188 Autres immobilisations corporelles	6 888 047	0	0	0	0
23 Immobilisations en cours	0	0	0	0	6 906 280
2312 Agencements et aménagements de terr	0	0	0	0	6 906 280
RECETTES TOTALES (1)	**1 088 267 230**	**0**	**0**	**0**	**79 200 608**
001 Solde d'exécution de la section d'investiss	896 537 856	0	0	0	0
001 Solde d'exécution de la section d'investis	896 537 856	0	0	0	0
021 Virement de la section de fonctionnement	0	0	0	0	0
021 Virement de la section de fonctionnemen	0	0	0	0	0

(1) N'inscrire que les recettes spécifiquement affectées à un équipement

IV - ANNEXES

IV

ELEMENTS DU BILAN
PRESENTATION CROISEE PAR FONCTION
DETAIL INVESTISSEMENT

A1.2

	Sous-fonction : 02				
	020 Administration générale de la	021 Assemblée locale	022 Administration générale de l'état	023 Information, communication,	026 Cimetières et pompes funèbres
040 Opérations d'ordre de transfert entre secti	191 679 218	0	0	0	0
2183 Matériel de bureau et matériel informati	0	0	0	0	0
28031 Frais d'études	5 478 405	0	0	0	0
28033 Frais d'insertion	0	0	0	0	0
28041641 Biens mobiliers, matériel et études	24 654 116	0	0	0	0
28051 Concessions et droits similaires	9 018 052	0	0	0	0
28128 Autres agencements et aménagement	3 670 941	0	0	0	0
281311 Hôtel de ville	208 079	0	0	0	0
281316 Equipements de cimetière	6 036 700	0	0	0	0
281318 Autres bâtiments publics	1 057 664	0	0	0	0
28135 Installations générales, agencements,	27 387 256	0	0	0	0
28138 Autres constructions	874 997	0	0	0	0
28151 Réseaux de voirie	14 094 872	0	0	0	0
28152 Installations de voirie	1 690 044	0	0	0	0
281532 Réseaux d'assainissement	367 733	0	0	0	0
281533 Réseaux câblés	1 165 370	0	0	0	0
281534 Réseaux d'électrification	4 025 483	0	0	0	0
281538 Autres réseaux	148 584	0	0	0	0
281561 Matériel roulant	10 796 065	0	0	0	0
281568 Autres matériels et outillages d'incen	6 687 736	0	0	0	0
281578 Autres matériels et outillage de voirie	236 117	0	0	0	0
28158 Autres installations, matériel et outillag	3 245 423	0	0	0	0
28181 Installations générales, agencements,	135 685	0	0	0	0
28182 Matériel de transport	34 784 774	0	0	0	0
28183 Matériel de bureau et informatique	14 389 809	0	0	0	0
28184 Mobilier	5 905 958	0	0	0	0
28188 Autres immobilisations corporelles	15 619 355	0	0	0	0
10 Dotations, fonds divers et réserves	0	0	0	0	0
10221 Fonds intercommunal de péréquation	0	0	0	0	0
10226 DGE forfaitaire	0	0	0	0	0
13 Subventions d'investissement	50 156	0	0	0	79 200 608
1321 Etat et établissements nationaux	0	0	0	0	0
1322 Territoire	0	0	0	0	40 229 571
13258 Autres groupements	0	0	0	0	0
1347 FIP dotation affectée	50 156	0	0	0	38 971 037

(1) N'inscrire que les recettes spécifiquement affectées à un équipement

IV - ANNEXES

IV

ELEMENTS DU BILAN
PRESENTATION CROISEE PAR FONCTION
DETAIL INVESTISSEMENT

A1.2

FONCTION 1 Sécurité et salubrité publiques

CHAPITRES	11 Sécurité intérieure	Total
DEPENSES TOTALES (1)	**88 073 230**	**88 073 230**
20 Immobilisations incorporelles	1 088 150	1 088 150
2031 Frais d'études	1 088 150	1 088 150
21 Immobilisations corporelles	86 310 080	86 310 080
2128 Autres agencements et aménagements	0	0
2135 Installations générales, agencements, a	6 112 151	6 112 151
2152 Installations de voirie	0	0
21561 Matériel roulant	77 543 064	77 543 064
21568 Autres matériels et outillages d'incend	480 168	480 168
2183 Matériel de bureau et matériel informati	0	0
2184 Mobilier	2 086 770	2 086 770
2188 Autres immobilisations corporelles	87 927	87 927
27 Autres immobilisations financières	675 000	675 000
275 Dépôts et cautionnements versés	675 000	675 000
RECETTES TOTALES (1)	**40 128 048**	**40 128 048**
13 Subventions d'investissement	40 128 048	40 128 048
1312 Territoire	40 128 048	40 128 048
1347 FIP dotation affectée	0	0

CHAPITRES	Sous-fonction : 11	
	112 Police municipale	113 Pompiers, incendies et
DEPENSES TOTALES (1)	**5 850 513**	**82 222 717**
20 Immobilisations incorporelles	350 000	738 150
2031 Frais d'études	350 000	738 150
21 Immobilisations corporelles	5 500 513	80 809 567
2128 Autres agencements et aménagements	0	0
2135 Installations générales, agencements, a	5 076 983	1 035 168
2152 Installations de voirie	0	0

(1) N'inscrire que les recettes spécifiquement affectées à un équipement

COMMUNE DE FAA'A - 11 - BUDGET PRINCIPAL	CA 2023

IV - ANNEXES	IV
ELEMENTS DU BILAN PRESENTATION CROISEE PAR FONCTION DETAIL INVESTISSEMENT	A1.2

	Sous-fonction : 11	
	112 Police municipale	113 Pompiers, incendies et
21561 Matériel roulant	0	77 543 064
21568 Autres matériels et outillages d'incend	0	480 168
2183 Matériel de bureau et matériel informati	0	0
2184 Mobilier	335 603	1 751 167
2188 Autres immobilisations corporelles	87 927	0
27 Autres immobilisations financières	0	675 000
275 Dépôts et cautionnements versés	0	675 000
RECETTES TOTALES (1)	**0**	**40 128 048**
13 Subventions d'investissement	0	40 128 048
1312 Territoire	0	40 128 048
1347 FIP dotation affectée	0	0

(1) N'inscrire que les recettes spécifiquement affectées à un équipement

IV - ANNEXES

IV

ELEMENTS DU BILAN
PRESENTATION CROISEE PAR FONCTION
DETAIL INVESTISSEMENT

A1.2

FONCTION 2 Enseignement - Formation

CHAPITRES	21 Enseignement du premier degré	25 Services annexes de l'enseignement	Total
DEPENSES TOTALES (1)	**81 670 990**	**21 171 395**	**102 842 385**
20 Immobilisations incorporelles	0	0	0
2031 Frais d'études	0	0	0
21 Immobilisations corporelles	81 670 990	21 171 395	102 842 385
2128 Autres agencements et aménagements	3 432 149	5 838 629	9 270 778
21312 Bâtiments scolaires	60 861 598	0	60 861 598
21318 Autres bâtiments publics	0	0	0
2135 Installations générales, agencements, a	16 633 525	3 911 422	20 544 947
2151 Réseaux de voirie	0	0	0
21532 Réseaux d'assainissement	0	0	0
2158 Autres installations, matériel et outillage	62 143	8 438	70 581
2182 Matériel de transport	0	8 914 367	8 914 367
2183 Matériel de bureau et matériel informati	131 235	0	131 235
2184 Mobilier	522 222	0	522 222
2188 Autres immobilisations corporelles	28 118	2 498 539	2 526 657
23 Immobilisations en cours	0	0	0
2313 Constructions	0	0	0
RECETTES TOTALES (1)	**117 371 659**	**5 725 994**	**123 097 653**
13 Subventions d'investissement	117 371 659	5 725 994	123 097 653
1331 Dotation d'équipement des territoires ru	0	5 725 994	5 725 994
1347 FIP dotation affectée	117 371 659	0	117 371 659

(1) N'inscrire que les recettes spécifiquement affectées à un équipement

COMMUNE DE FAA'A - 11 - BUDGET PRINCIPAL	CA 2023

IV - ANNEXES	IV
ELEMENTS DU BILAN PRESENTATION CROISEE PAR FONCTION DETAIL INVESTISSEMENT	A1.2

CHAPITRES	Sous-fonction : 21		Sous-fonction : 25	
	211 Ecoles maternelles	212 Ecoles primaires	251 Hébergement et restauration	255 Classes de découverte et
DEPENSES TOTALES (1)	**42 875 831**	**38 795 159**	**20 838 345**	**333 050**
20 Immobilisations incorporelles	0	0	0	0
2031 Frais d'études	0	0	0	0
21 Immobilisations corporelles	42 875 831	38 795 159	20 838 345	333 050
2128 Autres agencements et aménagements	0	3 432 149	5 838 629	0
21312 Bâtiments scolaires	35 244 687	25 616 911	0	0
21318 Autres bâtiments publics	0	0	0	0
2135 Installations générales, agencements, a	7 281 616	9 351 909	3 586 810	324 612
2151 Réseaux de voirie	0	0	0	0
21532 Réseaux d'assainissement	0	0	0	0
2158 Autres installations, matériel et outillage	8 438	53 705	0	8 438
2182 Matériel de transport	0	0	8 914 367	0
2183 Matériel de bureau et matériel informati	0	131 235	0	0
2184 Mobilier	341 090	181 132	0	0
2188 Autres immobilisations corporelles	0	28 118	2 498 539	0
23 Immobilisations en cours	0	0	0	0
2313 Constructions	0	0	0	0
RECETTES TOTALES (1)	**117 371 659**	**0**	**5 725 994**	**0**
13 Subventions d'investissement	117 371 659	0	5 725 994	0
1331 Dotation d'équipement des territoires ru	0	0	5 725 994	0
1347 FIP dotation affectée	117 371 659	0	0	0

(1) N'inscrire que les recettes spécifiquement affectées à un équipement

IV - ANNEXES

IV

ELEMENTS DU BILAN
PRESENTATION CROISEE PAR FONCTION
DETAIL INVESTISSEMENT

A1.2

FONCTION 4 Sport et jeunesse

CHAPITRES	41 Sports	Total
DEPENSES TOTALES (1)	**27 709 249**	**27 709 249**
16 Emprunts et dettes assimilées	16 543 403	16 543 403
16428 Autres prêteurs	16 543 403	16 543 403
20 Immobilisations incorporelles	1 690 900	1 690 900
2031 Frais d'études	1 690 900	1 690 900
21 Immobilisations corporelles	9 474 946	9 474 946
2128 Autres agencements et aménagements	0	0
2135 Installations générales, agencements, a	6 330 212	6 330 212
2152 Installations de voirie	48 222	48 222
21533 Réseaux câblés	221 388	221 388
21534 Réseaux d'électrification	1 605 587	1 605 587
21568 Autres matériels et outillages d'incend	0	0
2158 Autres installations, matériel et outillage	0	0
2182 Matériel de transport	0	0
2188 Autres immobilisations corporelles	1 269 537	1 269 537
RECETTES TOTALES (1)	**994 093**	**994 093**
13 Subventions d'investissement	994 093	994 093
13258 Autres groupements	994 093	994 093

CHAPITRES	Sous-fonction : 41		
	411 Salles de sport, gymnases	412 Stades	414 Autres équipements
DEPENSES TOTALES (1)	**3 528 017**	**22 287 034**	**1 894 198**
16 Emprunts et dettes assimilées	0	16 543 403	0
16428 Autres prêteurs	0	16 543 403	0
20 Immobilisations incorporelles	0	1 690 900	0
2031 Frais d'études	0	1 690 900	0
21 Immobilisations corporelles	3 528 017	4 052 731	1 894 198
2128 Autres agencements et aménagements	0	0	0

(1) N'inscrire que les recettes spécifiquement affectées à un équipement

IV - ANNEXES

IV

ELEMENTS DU BILAN
PRESENTATION CROISEE PAR FONCTION
DETAIL INVESTISSEMENT

A1.2

	Sous-fonction : 41		
	411 Salles de sport, gymnases	412 Stades	414 Autres équipements
2135 Installations générales, agencements, a	3 528 017	2 802 195	0
2152 Installations de voirie	0	0	48 222
21533 Réseaux câblés	0	0	221 388
21534 Réseaux d'électrification	0	0	1 605 587
21568 Autres matériels et outillages d'incend	0	0	0
2158 Autres installations, matériel et outillage	0	0	0
2182 Matériel de transport	0	0	0
2188 Autres immobilisations corporelles	0	1 250 536	19 001
RECETTES TOTALES (1)	**0**	**994 093**	**0**
13 Subventions d'investissement	0	994 093	0
13258 Autres groupements	0	994 093	0

(1) N'inscrire que les recettes spécifiquement affectées à un équipement

COMMUNE DE FAA'A - 11 - BUDGET PRINCIPAL	CA 2023

IV - ANNEXES	IV
ELEMENTS DU BILAN PRESENTATION CROISEE PAR FONCTION DETAIL INVESTISSEMENT	A1.2

FONCTION 5 Interventions sociales et santé

CHAPITRES	51 Santé	52 Interventions sociales	Total
DEPENSES TOTALES (1)	**1 001 118**	**775 731**	**1 776 849**
20 Immobilisations incorporelles	205 200	0	205 200
2031 Frais d'études	205 200	0	205 200
21 Immobilisations corporelles	795 918	775 731	1 571 649
2135 Installations générales, agencements, a	764 340	568 722	1 333 062
2183 Matériel de bureau et matériel informati	0	154 365	154 365
2184 Mobilier	31 578	52 644	84 222

CHAPITRES	Sous-fonction : 51	Sous-fonction : 52	
	511 Dispensaires et autres	520 Services communs	524 Autres services
DEPENSES TOTALES (1)	**1 001 118**	**207 009**	**568 722**
20 Immobilisations incorporelles	205 200	0	0
2031 Frais d'études	205 200	0	0
21 Immobilisations corporelles	795 918	207 009	568 722
2135 Installations générales, agencements, a	764 340	0	568 722
2183 Matériel de bureau et matériel informati	0	154 365	0
2184 Mobilier	31 578	52 644	0

(1) N'inscrire que les recettes spécifiquement affectées à un équipement

IV - ANNEXES

IV

ELEMENTS DU BILAN
PRESENTATION CROISEE PAR FONCTION
DETAIL INVESTISSEMENT

A1.2

FONCTION 6 Famille

CHAPITRES	60 Services communs	Total
DEPENSES TOTALES (1)	800 718	800 718
21 Immobilisations corporelles	800 718	800 718
2135 Installations générales, agencements, a	800 718	800 718

CHAPITRES

(1) N'inscrire que les recettes spécifiquement affectées à un équipement

IV - ANNEXES

IV

ELEMENTS DU BILAN
PRESENTATION CROISEE PAR FONCTION
DETAIL INVESTISSEMENT

A1.2

FONCTION 8 Aménagement et services urbains, environnement

CHAPITRES	81 Services urbains	82 Aménagement urbain	Total
DEPENSES TOTALES (1)	**290 121**	**23 974 357**	**24 264 478**
16 Emprunts et dettes assimilées	0	5 570 130	5 570 130
16428 Autres prêteurs	0	5 570 130	5 570 130
20 Immobilisations incorporelles	0	0	0
2031 Frais d'études	0	0	0
204 Subventions d'équipement versées	202 071	0	202 071
2041641 Biens mobiliers, matériel et études	202 071	0	202 071
21 Immobilisations corporelles	88 050	18 404 227	18 492 277
2128 Autres agencements et aménagements	0	0	0
2151 Réseaux de voirie	0	13 208 726	13 208 726
2152 Installations de voirie	0	4 801 680	4 801 680
21534 Réseaux d'électrification	88 050	393 821	481 871

CHAPITRES	Sous-fonction : 81		Sous-fonction : 82
	811 Eau et assainissement	814 Eclairage public	822 Voirie communale et routes
DEPENSES TOTALES (1)	**202 071**	**88 050**	**23 974 357**
16 Emprunts et dettes assimilées	0	0	5 570 130
16428 Autres prêteurs	0	0	5 570 130
20 Immobilisations incorporelles	0	0	0
2031 Frais d'études	0	0	0
204 Subventions d'équipement versées	202 071	0	0
2041641 Biens mobiliers, matériel et études	202 071	0	0
21 Immobilisations corporelles	0	88 050	18 404 227
2128 Autres agencements et aménagements	0	0	0
2151 Réseaux de voirie	0	0	13 208 726
2152 Installations de voirie	0	0	4 801 680
21534 Réseaux d'électrification	0	88 050	393 821

(1) N'inscrire que les recettes spécifiquement affectées à un équipement

IV - ANNEXES

IV

ELEMENTS DU BILAN
PRESENTATION CROISEE PAR FONCTION
DETAIL INVESTISSEMENT

A1.2

FONCTION 9 Action économique

CHAPITRES	90 Interventions économiques	91 Foires et marchés	Total
DEPENSES TOTALES (1)	**4 534 403**	**0**	**4 534 403**
20 Immobilisations incorporelles	0	0	0
2031 Frais d'études	0	0	0
21 Immobilisations corporelles	4 534 403	0	4 534 403
2135 Installations générales, agencements, a	68 795	0	68 795
2151 Réseaux de voirie	4 465 608	0	4 465 608
2158 Autres installations, matériel et outillage	0	0	0
2188 Autres immobilisations corporelles	0	0	0
RECETTES TOTALES (1)	**0**	**0**	**0**
13 Subventions d'investissement	0	0	0
1321 Etat et établissements nationaux	0	0	0
1322 Territoire	0	0	0

CHAPITRES

(1) N'inscrire que les recettes spécifiquement affectées à un équipement

COMMUNE DE FAA'A - 11 - BUDGET PRINCIPAL	CA 2023

IV - ANNEXES	IV
ELEMENTS DU BILAN - ETAT DE LA DETTE A2.1 DETTES SUR EMPRUNT – REPARTITION PAR PRETEURS (1)	A2.1

REPARTITION PAR PRÊTEUR	Dette en capital à l'origine	Dette en capital au 31/12/2023	Annuité payée au cours de l'exercice	Dont	
				Intérêts (2)	Capital
TOTAL					
Auprès des organismes de droit privé					
BNP Caisses de crédit agricole Caisses d'Epargne/Crédit Foncier Caisses des Dépôts et Consignations Crédit mutuel - CIC Dexia Crédit Local NATEXIS - Banques Populaires Organismes d'assurance Société Générale ... (3)					
Auprès des organismes de droit public					
... (3)					
Dette provenant d'émissions obligataires (ex : émissions publiques ou privées)					
... (3)					

(1) Il s'agit des cas où une collectivité ou un établissement public accepte de prendre en charge l'emprunt au profit d'un autre organisme sans qu'il y ait pour autant transfert du contrat.
(2) Il s'agit des intérêts dus au titre de contrat initial et comptabilisés à l'article 66111 et des intérêts éventuels dus au titre du contrat d'échange et comptabilisés à l'article 668 .
(3) A détailler en tant que de besoin selon la nature du prêteur.

COMMUNE DE FAA'A - 11 - BUDGET PRINCIPAL	CA 2023

IV - ANNEXES	IV
ELEMENTS DU BILAN - ETAT DE LA DETTE A2.2 DETTE POUR FINANCER L'EMPRUNT D'UN AUTRE ORGANISME (1)	A2.2

REPARTITION PAR PRÊTEUR	Dette en capital à l'origine	Dette en capital au 31/12/2023	Annuité payée au cours de l'exercice	Dont	
				Intérêts (2)	Capital
TOTAL					

(1) Il s'agit des cas où une collectivité ou un établissement public accepte de prendre en charge l'emprunt au profit d'un autre organisme sans qu'il y ait pour autant transfert du contrat.
(2) Il s'agit des intérêts dus au titre de contrat initial et comptabilisés à l'article 66111 et des intérêts éventuels dus au titre du contrat d'échange et comptabilisés à l'article 668 .

COMMUNE DE FAA'A - 11 - BUDGET PRINCIPAL	CA 2023

IV - ANNEXES	IV
ELEMENTS DU BILAN - ETAT DE LA DETTE A2.3 AUTRES DETTES	A2.3

(issues des engagements juridiques pris autres que ceux destinés à financer la prise en charge d'un emprunt)

LIBELLES	Montant initial de la dette	Dépenses de l'exercice	Dette restante
Dettes pour subventions d'équipement à verser en annuités			
Dettes pour travaux devant être réglées en plusieurs exercices			
Dettes pour souscription au capital d'une SEM			
Dettes pour location - ventes			
Dettes pour location - acquisitions			
Autres dettes à long et moyen terme (sans réception de fonds)			

COMMUNE DE FAA'A - 11 - BUDGET PRINCIPAL	CA 2023

IV - ANNEXES	IV
ELEMENTS DU BILAN - ETAT DE LA DETTE REPARTITION DES EMPRUNTS PAR TYPE DE TAUX	A2.4

Emprunts ventilés par type de taux (taux au 01/01/2024) (1)	Organisme prêteur ou chef de file	Montant initial de l'emprunt	Capital restant dû au 01/01/2023 (3)	Capital restant dû au 31/12/2023	Niveau du taux à la date de vote du budget (5)	Intérêts à payer au cours de l'exercice (6)	% par type de taux selon le capital
Emprunts à taux fixe sur la durée de vie du							
0108098-01	Banque de Tahiti	248 151 047	215 064 241	198 520 838	1,6	3 441 028	
0108101-01	Banque de Tahiti	83 551 943	72 411 683	66 841 553	1,6	1 158 587	
TOTAL		**331 702 990**	**287 475 924**	**265 362 391**		**4 599 615**	
Emprunts à taux indexé sur la durée du contrat							
TOTAL							
Emprunts à plusieurs tranches de taux (3)							
TOTAL							
Emprunts avec options (4)							
TOTAL							
TOTAL GENERAL		**331 702 990**	**287 475 924**	**265 362 391**		**4 599 615**	

(1) Répartir les emprunts selon le type de taux au 1/01/N après opérations de couverture éventuelles.
(2) Préciser si les emprunts sont à taux préfixé ou post-fixé, éventuellement garanti par un cap ou un tunnel.
(3) Emprunts dont le passage d'un type d'indice à un autre est prédéterminé dans le contrat.
(4) Emprunts offrant la possibilité de modifier les conditions financières en cours de contrat (passage d'un taux fixe à un taux indexé ou changement du mode d'amortissement).
(5) Indiquer le niveau du taux après opération d'échange éventuelle. Pour les emprunts à taux variables, indiquer le niveau moyen du taux constaté sur l'année précédente.
Pour les emprunts à taux révisables, indiquer le niveau moyen du taux constaté sur l'année.
(6) Il s'agit des intérêts dus au titre du contrat initial et comptabilisé à l'article 66111 et des intérêts éventuels dus au titre du contrat d'échange et comptabilisés à l'article 668.

COMMUNE DE FAA'A - 11 - BUDGET PRINCIPAL	CA 2023

IV - ANNEXES	IV
ELEMENTS DU BILAN - ETAT DE LA DETTE REPARTITION PAR NATURE DE DETTES (hors 16449 et 166)	A2.5

Nature de la dette	Année de mobilisation et profil d'amort. de l'emprunt (1)		Objet de l'emprunt ou de la dette	Organisme prêteur ou chef de file	Montant initial	Capital restant dû au 01/01/N (2)	Durée résiduelle	Périodicité des remboursements (6)	Taux initial			Taux à la date de vote du budget (6)			Indices ou devises pouvant modifier l'emprunt	Annuité de l'exercice		ICNE de l'exercice
	Année	Profil							Taux ... (3)	Index (4)	Taux actuariel (5)	Taux ... (3)	Index (4)	Niveau de taux		en intérêt (7)	en capital	
Total général																		
163 Emprunts obligataires (Total)																		
...																		
164 Emprunts auprès des établissements financiers (Total)																		
1641 Emprunts en euros (8)																		
...																		
1642 Emprunts en Polynésie																		
0108098-01	2020		Aménagement du stade Ganivet	BT	248 151 047	215 064 241	15 ans	Annuel	1,60							3 441 028	16 543 403	
0108101-01	2020		Réfection de la voie aroa Verotia 1	BT	83 551 943	72 411 683	15 ans	Annuel	1,60							1 158 587	5 570 130	
16441 Opérations afférentes à																		
...																		
165 Dépôts et cautionnements reçus (Total)																		
...																		
167 Emprunts et dettes assortis de conditions particulières (Total)																		
...																		
168 Autres emprunts et dettes assimilées (Total)																		
1681 Autres emprunts																		
...																		
1682 Bons à moyen terme																		
...																		
1687 Autres dettes																		
...																		

(1) indiquer C pour amortissement annuel constant, P pour amortissement annuel progressif, F pour in fine, S pour semestriel, M pour mensuel, X pour autres à préciser ;
(2) indiquer A pour annuelle, T pour trimestrielle et M pour mensuelle ;
(3) indiquer taux fixe, préfixé ou post-fixé pour les taux variables ;
(4) indiquer le type d'index (ex. EURIBOR 3 mois...) ;
(5) taux annuel, tous frais compris ;
(6) taux après opérations d'échange eventuelles. S'agissant du niveau du taux, indiquer, pour un taux variable, le niveau à la date de vote du budget pour l'état annexé au budget primitif ;
(7) il s'agit des intérêts dus au titre de contrat initial et comptabilisés à l'article 66111 « intérêts réglés à l'échéance » (intérêts décaissés) et intérêts éventuels dus au titre du contrat d'échange éventuel et comptabilisés à l'article 668 ;
(8) reprendre la répartition des emprunts selon la répartition du type de taux du tableau A2.4 (taux fixe, taux variable, emprunts avec plusieurs tranches de taux, emprunts avec options) ;
(9) s'agissant des emprunts assorties d'un ligne de trésorerie, il faut faire ressortir le remboursement du capital de la dette prévue pour l'exercice correspondant au véritable endettement.

COMMUNE DE FAA'A - 11 - BUDGET PRINCIPAL	CA 2023

IV - ANNEXES	IV
ELEMENTS DU BILAN - ETAT DE LA DETTE REMBOURSEMENT ANTICIPE D'UN EMPRUNT AVEC REFINANCEMENT (1)	A2.6

Catégories et intitulés d'emprunts	Année de mobilisation et profil d'amortis. de l'emprunt (2)		Objet de l'emprunt	Organisme prêteur ou chef de file	Montant initial	Capital restant dû	Durée résiduelle	Périodicité des rembour-sements (3)	Taux initial			Taux à la date du vote du budget ou taux moyen constaté sur l'année (7)			Indices ou devices pouvant modifier l'emprunt	Annuité de l'exercice		ICNE de l'exercice
	Année	Profil							Taux (4)	Index (5)	Taux acturiel (6)	Taux (4)	Index (5)	Niveau de taux		en intérêts (8)	en capital	
Total des dépenses au c/166 Refinancement de dette																		
Emprunts à taux fixe sur la durée du contrat																		
...																		
Emprunts à taux indexé sur la durée du contrat																		
...																		
Emprunts avec plusieurs tranches de taux																		
...																		
Emprunts avec options																		
...																		
Total des recettes au c/166 Refinancement de dette																		
Emprunts à taux fixe sur la durée du contrat																		
...																		
Emprunts à taux indexé sur la durée du contrat																		
...																		
Emprunts avec plusieurs tranches de taux																		
...																		

(1) les opérations de refinancement de dette consistent en un remboursement d'un emprunt auprès d'un établissement de crédit suivi de la souscription d'un nouvel emprunt. Pour cette raison, les dépenses et les recettes du c/166 sont équilibrées.
(2) indiquer C pour amortissement annuel constant, P pour amortissement annuel progressif, F pour in fine, S pour semestriel, M pour mensuel, X pour autres à préciser ;
(3) Indiquer A pour annuelle, T pour trimestrielle et M pour mensuelle ;
(4) indiquer taux fixe, préfixé ou post-fixé pour les taux variables ;
(5) indiquer le type d'index (ex. EURIBOR 3 mois...) ;
(6) taux annuel, tous frais compris ;
(7) taux après opérations d'échange éventuelles. Pour les emprunts à taux variables indiquer le niveau moyen du taux constaté sur l'année ;
(8) il s'agit des intérêts dus au titre de contrat initial et comptabilisés à l'article 66111 « intérêts réglés à l'échéance » (intérêts décaissés) et intérêts éventuels dus au titre du contrat d'échange éventuel et comptabilisés à l'article 668 ;

COMMUNE DE FAA'A - 11 - BUDGET PRINCIPAL	CA 2023

IV - ANNEXES	IV
ELEMENTS DU BILAN - ETAT DE LA DETTE REMBOURSEMENT ANTICIPE D'UN EMPRUNT AVEC REFINANCEMENT (1)	A2.6

Catégories et intitulés d'emprunts	Année de mobilisation et profil d'amortis. de l'emprunt (2)		Objet de l'emprunt	Organisme prêteur ou chef de file	Montant initial	Capital restant dû	Durée résiduelle	Périodicité des rembour-sements (3)	Taux initial			Taux à la date du vote du budget ou taux moyen constaté sur l'année (7)			Indices ou devices pouvant modifier l'emprunt	Annuité de l'exercice		ICNE de l'exercice
	Année	Profil							Taux (4)	Index (5)	Taux acturiel (6)	Taux (4)	Index (5)	Niveau de taux		en intérêts (8)	en capital	
Emprunts avec options																		
...																		

(1) les opérations de refinancement de dette consistent en un remboursement d'un emprunt auprès d'un établissement de crédit suivi de la souscription d'un nouvel emprunt. Pour cette raison, les dépenses et les recettes du c/166 sont équilibrées.
(2) indiquer C pour amortissement annuel constant, P pour amortissement annuel progressif, F pour in fine, S pour semestriel, M pour mensuel, X pour autres à préciser ;
(3) indiquer A pour annuelle, T pour trimestrielle et M pour mensuelle ;
(4) indiquer taux fixe, préfixé ou post-fixé pour les taux variables ;
(5) indiquer le type d'index (ex. EURIBOR 3 mois...) ;
(6) taux annuel, tous frais compris ;
(7) taux après opérations d'échange éventuelles. Pour les emprunts à taux variables indiquer le niveau moyen du taux constaté sur l'année ;
(8) il s'agit des intérêts dus au titre de contrat initial et comptabilisés à l'article 66111 « intérêts réglés à l'échéance » (intérêts décaissés) et intérêts éventuels dus au titre du contrat d'échange éventuel et comptabilisés à l'article 668 ;

IV - ANNEXES

IV

ELEMENTS DU BILAN - ETAT DE LA DETTE

A2.7

Etat des instruments de couverture du risque financier au 01/01/N

Emprunt couvert	Montant de la dette couverte	Nature du contrat de couverture	Organisme cocontractant	Date de départ de l'instrument	Date de fin du contrat de couverture	Primes payées pour l'achat d'option, le cas échéant	Primes reçues pour la vente d'option	Charge et produits constatés depuis l'origine du contrat	
								Charges (1)	Produits (2)
RISQUES FINANCIERS RELATIFS AUX TAUX D'INTERETS									
RISQUES FINANCIERS RELATIFS AUX CHANGES									

(1) Charges comptabilisées depuis l'origine du contrat au compte 668.
(2) Produits comptabilisés depuis l'origine du contrat au compte 768.

COMMUNE DE FAA'A - 11 - BUDGET PRINCIPAL	CA 2023

IV - ANNEXES	IV
ELEMENTS DU BILAN - ETAT DE LA DETTE CREDITS DE TRESORERIE (1)	A2.8

	Nature de la trésorerie (2)	Date de la décision (3)	Montant maximum autorisé au 01/01/2023	Montant des tirages 2022	Montant des remboursements 2023	Montant restant dû au 31/12/2023	Intérêts mandatés en 2022 (compte
5191	Avances du Trésor						
5192	Avances de trésorerie						
51931	Lignes de trésorerie						
51932	Lignes de trésorerie liées à un emprunt						
5194	Billets de trésorerie						
5198	Autres crédits de trésorerie						
519	Crédits de trésorerie (Total)						

(1) Circulaire n° NOR/INT/B/89/00071/C du 22/02/1989.
(2) Indiquer le nom des organismes prêteurs.
(3) Indiquer la date de la délibération de l'assemblée autorisant la ligne de trésorerie ou la date de la décision de l'ordonnateur de réaliser la ligne de trésorerie sur la base d'un montant maximum autorisé par l'organe délibérant (article L. 2122-22 du CGCT).

COMMUNE DE FAA'A - 11 - BUDGET PRINCIPAL	CA 2023

IV - ANNEXES	IV
ELEMENTS DU BILAN - ETAT DE LA DETTE TYPOLOGIE DE LA REPARTITION DE L'ENCOURS (1)	A2.9

Structure / Indices sous-jacents		(1) Indices en euros	(2) Indices inflation française ou zone euro ou écart entre ces indices	(3) Ecarts d'indices zone euro	(4) Indices hors zone euro et écarts d'indices dont l'un est un indice hors zone euro	(5) Ecarts d'indices hors zone euro	(6) Autres indices
(A) Taux fixe simple. Taux variable simple. Echange de taux fixe contre taux variable ou inversement. Echange de taux structuré contre taux variable ou taux fixe (sens unique). Taux variable simple plafonné (cap) ou encadré (tunnel)	Nombre de produits						
	% de l'encours						
	Montant en euros						
(B) Barrière simple. Pas d'effet de levier	Nombre de produits						
	% de l'encours						
	Montant en euros						
(C) Option d'échange (swaption)	Nombre de produits						
	% de l'encours						
	Montant en euros						
(D) Multiplicateur jusqu'à 3 ; multiplicateur jusqu'à 5 capé	Nombre de produits						
	% de l'encours						
	Montant en euros						
(E) Multiplicateur jusqu'à 5	Nombre de produits						
	% de l'encours						
	Montant en euros						
(F) Autres types de structures	Nombre de produits						
	% de l'encours						
	Montant en euros						

(1) Cette annexe retrace le stock de dette au 31/12/2023 après opérations de couverture éventuelles.

COMMUNE DE FAA'A - 11 - BUDGET PRINCIPAL	CA	2023

IV - ANNEXES	IV
ELEMENTS DU BILAN METHODES UTILISEES POUR LES AMORTISSEMENTS	A3

CHOIX DE L'ASSEMBLEE DELIBERANTE		Délibération du	
Biens de faible valeur Seuil unitaire en deçà duquel les immobilisations de peu de valeur s'amortissent sur un an (article R.2321-1 du CGCT) : 0F		03/06/2008	
Procédure d'amortissement (linéaire, dégressif, variable)	**Catégories de biens amortis**	**Durée (en années)**	
Linéaire	Atelier	6	03/06/2008
Linéaire	Brevets	5	03/06/2008
Linéaire	Coffres-forts	25	03/06/2008
Linéaire	Eclairage public, électricité	10	03/06/2008
Linéaire	Entretien ménager	5	03/06/2008
Linéaire	Entretien, nettoyage	5	03/06/2008
Linéaire	Environnement	5	03/06/2008
Linéaire	Equipements sportifs	15	03/06/2008
Linéaire	Formation défense civile	10	03/06/2008
Linéaire	Frais de recherche et de développement	5	03/06/2008
Linéaire	Frais d'études non suivi de réalisations	5	03/06/2008
Linéaire	Installations générales, agencements des constructions	5	03/06/2008
Linéaire	Jeux d'enfants, bancs...	20	03/06/2008
Linéaire	Logiciels applicatifs, progiciels	5	03/06/2008
Linéaire	Logiciels de bureautique	2	03/06/2008
Linéaire	Mat de transport légers	5	03/08/20008
Linéaire	Mat de transport Poids lourds	8	03/08/2008
Linéaire	Matériel de bureau	10	03/06/2008
Linéaire	Matériel de voirie	10	03/06/2008
Linéaire	Matériel d'entretien	6	03/06/2008
Linéaire	Matériel Incendie-secours	10	03/06/2008
Linéaire	Matériel informatique	5	03/06/2008
Linéaire	Matériel médical	10	03/06/2008
Linéaire	Matériel médical mobile	5	03/06/2008
Linéaire	Matériel mobile de signalisation	10	03/06/2008
Linéaire	Matériel technique d'incendie	10	03/06/2008
Linéaire	Mobilier de bureau	15	03/06/2008
Linéaire	Mobilier urbain	8	03/06/2008
Linéaire	Restau:mat méca et petit électroménager	5	03/06/2008
Linéaire	Restauration	10	03/06/2008
Linéaire	Restauration:gros éléctroménager	10	03/06/2008
Linéaire	Télésurveillance, vidéosurveillance	10	03/06/2008

COMMUNE DE FAA'A - 11 - BUDGET PRINCIPAL	CA	2023

IV - ANNEXES	IV
ELEMENTS DU BILAN ETAT DES PROVISIONS	A4

A4 - ETAT DES PROVISIONS

Nature de la provision	Montant de la provision de l'exercice (1)	Date de constitution de la provision	Montant des provisions constituées au 01/01/N	Montant total des provisions constituées	Montant des reprises	SOLDE
PROVISIONS BUDGETAIRES						
Prov. Pour risques et charges (2)						
Provisions pour litiges...						
Provisions pour pertes de change...						
Provisions pour garanties d'emprunts...						
Autres provisions pour risques...						
Provisions pour dépréciation (2)						
. des immobilisations...						
. des stocks...						
. des comptes de tiers...						
. des comptes financiers...						
TOTAL PROVISIONS BUDGETAIRES						
PROVISIONS SEMI-BUDGETAIRES						
Prov. Pour risques et charges (2)	0		0	0	0	0
Provisions pour litiges...						
Provisions pour pertes de change...						
Provisions pour garanties d'emprunts...						
Autres provisions pour risques...						
Provisions pour dépréciation (2)	**262 237**		**435 215 505**	**435 477 742**	**407 245 440**	**28 232 302**
. des immobilisations...						
. des stocks...						
. des comptes de tiers...	262 237		435 215 505	435 477 742	407 245 440	28 232 302
. des comptes financiers...						
TOTAL PROVISIONS SEMI-BUDGETAIRES	**262 237**		**435 215 505**	**435 477 742**	**407 245 440**	**28 232 302**

(1)Provisions nouvelles ou abondement d'une provision déjà constituée
(2)Indiquer l'objet de la provision (exemples : provision pour litiges et contentieux au titre du procès....;provisions pour dépréciation des immobilisations de l'équipement...)

COMMUNE DE FAA'A - 11 - BUDGET PRINCIPAL	CA 2023

IV - ANNEXES	IV
ELEMENTS DU BILAN ETALEMENT DES PROVISIONS (1)	A5

Nature de la provision	Objet	Montant total de la provision	Durée (année)	Montant des provisions constituées au 31/12/N	Provision constituée au cours de l'exercice	Montant restant à provisionner

(1) Il s'agit des provisions figurant dans le tableau précédent "Etat des provisions" qui font l'objet d'un étalement.

IV - ANNEXES

IV

ELEMENTS DU BILAN
EQUILIBRE DES OPERATIONS FINANCIERES - DEPENSES

A6.1

DEPENSES A COUVRIR PAR DES RESSOURCES PROPRES

Art (1)	Libellé (1)	Crédits de l'exercice (BP + BS + DM + RAR 2022)	Réalisations
DEPENSES TOTALES A COUVRIR PAR DES RESSOURCES PROPRES =A + B		0	I 0
Dépenses et transferts à déduire des ressources propres (B)		0	0
020	Dépenses imprévues	0	0

	Op. de l'exercice I	Restes à réaliser en dépenses au 31/12/2023	Solde d'exécution D001 de l'exercice précédent (2022)	TOTAL II
Dépenses à couvrir par des ressources propres	0	312 592 566	0	312 592 566

(1) Détailler les chapitres budgétaires par article conformément au plan de comptes appliqué par la commune ou l'établissement.

IV - ANNEXES

IV

ELEMENTS DU BILAN
EQUILIBRE DES OPERATIONS FINANCIERES - RECETTES

A6.2

RESSOURCES PROPRES

Art. (1)	Libellé (1)	Crédits de l'exercice (BP + BS + DM + RAR 2022)		Réalisations
	RECETTES (RESSOURCES PROPRES) = a + b	214 158 000	III	191 679 218
Ressources propres externes de l'année (a)		0		0
10226	Dotations, fonds divers et réserves	0		0
Ressources propres internes de l'année (b)(6)		214 158 000		191 679 218
28031	*Amortissement des immobilisations*	*4 179 000*		*5 478 405*
28033	*Amortissement des immobilisations*	*28 000*		*0*
28041641	*Amortissement des immobilisations*	*25 039 000*		*24 654 116*
28051	*Amortissement des immobilisations*	*13 215 000*		*9 018 052*
28128	*Amortissement des immobilisations*	*2 844 000*		*3 670 941*
281311	*Amortissement des immobilisations*	*208 000*		*208 079*
281316	*Amortissement des immobilisations*	*2 979 000*		*6 036 700*
281318	*Amortissement des immobilisations*	*712 000*		*1 057 664*
28135	*Amortissement des immobilisations*	*24 479 000*		*27 387 256*
28138	*Amortissement des immobilisations*	*875 000*		*874 997*
28151	*Amortissement des immobilisations*	*11 124 000*		*14 094 872*
28152	*Amortissement des immobilisations*	*1 586 000*		*1 690 044*
281532	*Amortissement des immobilisations*	*368 000*		*367 733*
281533	*Amortissement des immobilisations*	*1 126 000*		*1 165 370*
281534	*Amortissement des immobilisations*	*2 039 000*		*4 025 483*
281538	*Amortissement des immobilisations*	*149 000*		*148 584*
281561	*Amortissement des immobilisations*	*12 237 000*		*10 796 065*
281568	*Amortissement des immobilisations*	*9 092 000*		*6 687 736*
281578	*Amortissement des immobilisations*	*236 000*		*236 117*
28158	*Amortissement des immobilisations*	*3 459 000*		*3 245 423*
28181	*Amortissement des immobilisations*	*136 000*		*135 685*
28182	*Amortissement des immobilisations*	*39 715 000*		*34 784 774*
28183	*Amortissement des immobilisations*	*13 141 000*		*14 389 809*
28184	*Amortissement des immobilisations*	*6 086 000*		*5 905 958*
28188	*Amortissement des immobilisations*	*16 906 000*		*15 619 355*
021	*Virement de la section de fonctionnement*	*22 200 000*		*0*

	Opérations de l'exercice III	Restes à réaliser en recettes au 31/12/2023	Solde d'exécution R001 de l'exercice précédent	Affectation R1068 de l'exercice précédent	TOTAL IV
Total ressources propres disponibles	191 679 218	53 644 462	896 537 856	0	1 141 861 536

		Montant
Dépenses à couvrir par des ressources propres	II	312 592 566
Ressources propres disponibles	IV	1 141 861 536
Solde	V = IV - II (3)	+ 829 268 970

(1) Les comptes 15, 169, 26, 27, 28, 29, 39, 481, 49 et 59 sont à détailler conformément au plan de comptes.
(2) Les comptes 15, 29, 39, 49 et 59 sont présentés uniquement si la commune ou l'établissement applique le régime des provisions budgétaires.
(3) Indiquer le signe algébrique.

IV - ANNEXES	IV
ELEMENTS DU BILAN ETAT DE VENTILATION DES DEPENSES ET RECETTES DES SERVICES D'EAU ET D'ASSAINISSEMENT - SECTION DE FONCTIONNEMENT	A7.1.1

(en application de l'article L. 2221-11 du CGCT pour les communes de moins de 500 habitants gérant les services de distribution d'eau et d'assainissement)

A7.1.1 - SECTION DE FONCTIONNEMENT

DEPENSES - MANDATS EMIS			RECETTES - TITRES EMIS		
Article (2)	Libellé (2)	Montant	Article (2)	Libellé (2)	Montant
	Total des dépenses réelles			Total des recettes réelles	
	Total des dépenses d'ordre			*Total des recettes d'ordre*	
	TOTAL GENERAL			TOTAL GENERAL	

(1) Compléter par : « Service de distribution de l'eau » ou « Service d'assainissement » dans la mesure où il faut établir un état par service.
(2) Détailler les chapitres budgétaires par article conformément au plan de comptes appliqué par la commune ou l'établissement ;
(3) Si la commune ou l'établissement applique le régime des provisions semi-budgétaires.

IV - ANNEXES	IV
ELEMENTS DU BILAN ETAT DE VENTILATION DES DEPENSES ET RECETTES DES SERVICES D'EAU ET D'ASSAINISSEMENT - SECTION D'INVESTISSEMENT	A7.1.2

(en application de l'article L. 2221-11 du CGCT pour les communes de moins de 500 habitants gérant les services de distribution d'eau et d'assainissement)

A7.1.2 - SECTION D'INVESTISSEMENT

DEPENSES - MANDATS EMIS			RECETTES - TITRES EMIS		
Article (2)	Libellé (2)	Montant	Article (2)	Libellé (2)	Montant
	Total des dépenses réelles			Total des recettes réelles	
	Total des dépenses d'ordre			*Total des recettes d'ordre*	
	TOTAL GENERAL DES DEPENSES			TOTAL GENERAL DES RECETTES	

(1) Compléter par : « Service de distribution de l'eau » ou « Service d'assainissement » dans la mesure où il faut établir un état par service ;
(2) Détailler les chapitres budgétaires par article conformément au plan de comptes appliqué par la commune ou l'établissement. ;

COMMUNE DE FAA'A - 11 - BUDGET PRINCIPAL	CA 2023

IV - ANNEXES	IV
ELEMENTS DU BILAN ETAT DE VENTILATION DES DEPENSES ET RECETTES DES SERVICES ASSUJETTIS A LA TVA - SECTION DE FONCTIONNEMENT	A7.2.1

(Article R. 2313-3 du CGCT - services assujettis sans faire l'objet d'un budget distinct du budget général)

A7.2.1 - SECTION DE FONCTIONNEMENT

DEPENSES - MANDATS EMIS			RECETTES - TITRES EMIS		
Article (1)	Libellé (1)	Montant	Article (1)	Libellé (1)	Montant
	Total des dépenses réelles			Total des recettes réelles	
	Total des dépenses d'ordre			*Total des recettes d'ordre*	
	TOTAL GENERAL			TOTAL GENERAL	

(1) Détailler les chapitres budgétaires par article conformément au plan de comptes appliqué par le service.

IV - ANNEXES	IV
ELEMENTS DU BILAN ETAT DE VENTILATION DES DEPENSES ET RECETTES DES SERVICES ASSUJETTIS A LA TVA - SECTION D'INVESTISSEMENT	A7.2.2

(Article R. 2313-3 du CGCT - services assujettis sans faire l'objet d'un budget distinct du budget général)

A7.2.2 - SECTION D'INVESTISSEMENT

DEPENSES - MANDATS EMIS			RECETTES - TITRES EMIS		
Article (1)	Libellé (1)	Montant	Article (1)	Libellé (1)	Montant
	Total des dépenses réelles			Total des recettes réelles	
	Total des dépenses d'ordre			*Total des recettes d'ordre*	
	TOTAL GENERAL DES DEPENSES			TOTAL GENERAL DES RECETTES	

(1) Détailler les chapitres budgétaires par article conformément au plan de comptes appliqué par le service.

IV - ANNEXES	IV
ELEMENTS DU BILAN ETAT DES CHARGES TRANSFEREES	A8

A8 - ETAT DES CHARGES TRANSFEREES

Exercice	Nature de la dépense transférée	Durée de l'étalement (en mois)	Date de la délibération	Montant de la dépense transférée au compte 481 (I)	Montant amorti au titre des exercices précédents (II)	Montant de la dotation aux amortissements de l'exercice (c/6812) (III)	Solde (1)
TOTAL							

(1) Correspond au montant de la charge restant à amortir=I - (II+III)

Exercice	Nature de la dépense transférée	Durée de l'étalement (en mois)	Date de la délibération	Montant de la dépense transférée au compte 481 (I)	Montant amorti au titre des exercices précédents (II)	Montant de la dotation aux amortissements de l'exercice (c/6862) (III)	Solde (1)
TOTAL							

(1) Correspond au montant de la charge restant à amortir=I - (II+III)

IV - ANNEXES

ELEMENTS DU BILAN.- DETAIL DES OPERATIONS POUR COMPTE DE TIERS (Détail) (1)

IV

A9

CHAPITRE D'OPERATIONS POUR COMPTE DE TIERS (Détail) (1)

N° opération : Intitulé de l'opération : Date de la délibération :

	Cumul des réalisations avant l'exercice	Sur l'exercice				Cumul des réalisations au 31/12/N
		Crédits ouverts (BP + DM + RAR N-1)	Réalisations	Restes à réaliser	Op. à annuler	
DEPENSES (a)						
Dépenses nettes (a-c)						
RECETTES (b)						
Recettes nettes (b-d)						

(1) Ouvrir un cadre par opération pour compte de tiers.
(2) Inscrire le chapitre et la nature des travaux.
(3) Le chapitre 45 doit être détaillé conformément au plan de comptes, tant en dépenses qu'en recettes.
(4) Indiquer le chapitre.

COMMUNE DE FAA'A - 11 - BUDGET PRINCIPAL	CA	2023

IV - ANNEXES	IV
ELEMENTS DU BILAN VARIATION DES PATRIMOINES (article R.2313-3 du CGCT) - ENTREES ETAT DES ENTREES D'IMMOBILISATIONS	A10.1

Modalités	Date d'acquisition	Désignation du bien	Valeur d'acquisition	Cumul des amortis	Durée de l'amortis
Linéaire	27/07/2022	POUBELLE 70L + COUVERCLE SEI	4 219	4 219	1
Linéaire	06/04/2022	MOE TRVX CAVEAU ENFEUX T2/P2	4 308 168	0	0
Linéaire	09/06/2022	MO PR MEP CNTRLS PHTVLTQS DS BAT COMMNX	1 214 894	242 979	5
Linéaire	06/07/2022	MO PR TRVX RENOV + EXTNS° S.BOX GANIVET	766 391	153 278	5
Linéaire	06/07/2022	MO PR TRVX RENOV + EXTNS° S.BOX GANIVET	57 400	11 480	5
Linéaire	16/09/2022	MO PR MEP CNTRLS PHTVLTQS DS BAT COMMNX	816 321	163 264	5
Linéaire	28/01/2021	PRESTAT° FORM. LOGICIEL POWERBI	9 226 109	9 226 109	2
Linéaire	26/09/2022	LOGICIEL GESTION COMPTABLE M14 FEC	6 700 826	0	5
Linéaire	05/09/2022	TRAVAUX SECU GARDE CORP PAMATAI	3 230 988	107 700	30
Linéaire	16/09/2022	INSTALLATION SYSTEME IRRIGATION	417 718	13 924	30
Linéaire	18/05/2022	TRVX DE RENOVAT° - DISPENS MAIRIE FAA'A	3 170 682	105 689	30
Linéaire	13/06/2022	1 CLIM MITSUBISHI 30000BTU R32 (MAIRE)	339 440	67 888	5
Linéaire	13/06/2022	1 CLIM MITSUBISHI 9000BTU R32 DSPC	175 308	35 062	5
Linéaire	13/06/2022	1 CLIM MITSUBISHI 12000BTU R32 FARE VAA	218 539	43 708	5
Linéaire	14/06/2022	ETANCHEITE TOITURE TERRASSE FOC	2 904 720	96 824	30
Linéaire	21/06/2022	TRVX ASSAINISSMNT FARAHEI NUI3	1 168 956	38 965	30
Linéaire	21/06/2022	TRVX ASSAINISSMNT CJA	1 145 871	38 196	30
Linéaire	21/06/2022	TRVX ASSAINISSMNT PAMATAI PRIMAIRE	997 819	33 261	30
Linéaire	21/06/2022	TRVX ASSAINISSMNT PIAFAU PRIMAIRE	907 326	30 244	30
Linéaire	21/06/2022	TRVX ASSAINISSMNT VEROTIA MAT	821 370	27 379	30
Linéaire	11/07/2022	DESAMIANTAGE SALLE PM	9 108 600	303 620	30
Linéaire	12/07/2022	TRVX ASSAINSSMNT EAU PLUVIALE FARAHEI 1	2 414 064	80 468	30
Linéaire	12/07/2022	1 CLIM MITSUBISHI 9000BTU R32 DGS COP	178 893	35 779	5
Linéaire	12/07/2022	1 CLIM MITSUBISHI 30000BTU R32 DDESC	339 043	67 809	5
Linéaire	12/07/2022	1 CLIM MITSUBISHIi 21000BTU R32 FTRGUICH	264 911	52 982	5
Linéaire	20/07/2022	CONTROLE ACCESS + DETECT° INTRUS°	973 910	321 838	3
Linéaire	04/08/2022	1 CLIM MITSUBISHI 21000BTU R32	263 150	52 630	5
Linéaire	10/08/2022	TRVX RENOV + HYGIENE ET SECU VAIAHA	1 555 017	51 833	30
Linéaire	07/09/2022	1 CLIM MITSUBISHI 18000BTU R32 PM	267 515	53 503	5
Linéaire	16/09/2022	TRAVAUX D'HYGIENE ET SECURITE	2 572 182	85 739	30
Linéaire	06/09/2022	TRAVAUX REFECTION SERVITUDE	11 689 846	389 662	30
Linéaire	06/09/2022	TRAVAUX REFECTION SERVITUDE	21 779 130	725 971	30
Linéaire	06/09/2022	TRVX REFCT° SRVTD PARKING ET PEPINIERE	1 732 516	57 751	30
Linéaire	06/09/2022	TRVX REFECT° SRVTD PARKING ATELIER ET	2 981 956	99 399	30
Linéaire	06/09/2022	TRVX REFECT° SRVTD PRKING SCE TECHNI	9 356 550	311 885	30
Linéaire	12/09/2022	TRVX REFECT° SRVTD ECOLE PAMATAI	10 922 910	364 097	30
Linéaire	12/09/2022	TRVX REFECT° SRVTD TAMAIHO COLOMBEL	4 863 240	162 108	30
Linéaire	12/09/2022	TRVX REFECT° SRVTD PIAFAU ET ECOLE PAMAT	3 619 216	120 641	30
Linéaire	12/09/2022	TRVX REFECT° SRVTD NOTRE DAME DE GRACE	2 741 416	91 381	30
Linéaire	31/08/2022	22 PROJECTEURS TRILUX 2380LED BAT	4 377 600	547 200	8
Linéaire	31/08/2022	5 BAES DE 45 LUMENS + 2 HUBLOT	524 400	65 550	8
Linéaire	05/09/2022	POSE DE 2 POTEAUX + 3 LANTERNES	695 644	46 376	15
Linéaire	03/05/2022	1EXTINCTEUR CO2 2KG EN MOTU OVINI	23 636	23 636	1
Linéaire	10/05/2022	ECRAN FACIALE (CASQUE) SEI	26 100	26 100	1
Linéaire	10/05/2022	RANGERS ICARE T44 SEI	36 540	36 540	1
Linéaire	10/05/2022	CASQUE FIXP SEI	75 168	9 396	8
Linéaire	10/05/2022	CASQUE F2EXTREM SEI	29 232	29 232	1
Linéaire	24/08/2022	1 EXTINCTEUR CO2 2KG EN MOTU OVINI	19 656	19 656	1
Linéaire	06/09/2022	POUBELLE 50L COUVERCLE BASCULE	4 019	4 019	1
Linéaire	15/03/2022	2 VENTILATEURS PR ONDULEUR PM	15 089	15 089	1
Linéaire	28/04/2022	INFRASTRUCTURE 2SAUVEGARDE	395 500	131 833	3
Linéaire	02/05/2022	TABLETTE SAMSUNG GALAXY TAB DPAT	111 360	37 120	3
Linéaire	02/05/2022	TABLETTE SAMSUNG GALAXY TAB DENV	111 360	37 120	3
Linéaire	02/05/2022	TABLETTE SAMSUNG GALAXY TAB DGS	111 360	37 120	3
Linéaire	02/05/2022	TABLETTE SAMSUNG GALAXY TAB DGS	111 360	37 120	3
Linéaire	02/05/2022	TABLETTE SAMSUNG GALAXY TAB DDESC	111 360	37 120	3
Linéaire	20/05/2022	1 DOUCHETTE CODE BARRES	32 760	32 760	1
Linéaire	20/05/2022	1 DOUCHETTE CODE BARRES PSII	32 760	32 760	1
Linéaire	20/05/2022	1 DOUCHETTE CODE BARRES PSII	31 920	31 920	1
Linéaire	11/03/2022	1 FAUTEUIL COLORWISE PSII	52 200	6 525	8

Modalités	Date d'acquisition	Désignation du bien	Valeur d'acquisition	Cumul des amortis	Durée de l'amortis
Linéaire	11/03/2022	1 FAUTEUIL COLORWISE PSII	52 200	6 525	8
Linéaire	23/05/2022	TABLEAU BLANC STD 120x90CM SEI	7 805	7 805	1
Linéaire	03/06/2022	1DESTRCUTEUR AUTOMAX 150c FEL (SOC)	89 123	11 140	8
Linéaire	11/03/2022	1 SERVEUR NAS SYN RS1221+32TB PSII	403 237	134 412	3
Linéaire	03/06/2022	1 TEL IP UNIFY OPENSCAPE CP205 FEC	35 635	35 635	1
Linéaire	21/06/2022	TELEPHONE IP UNIFY + LICENCE DENV	43 217	43 217	1
Linéaire	19/07/2022	BOITIER EXTERNE DISUE DUR SSD M	8 100	8 100	1
Linéaire	27/07/2022	2 ECRANS IIYAMA + 1 TOUR LENOVO	148 122	49 374	3
Linéaire	27/07/2022	2 ECRANS IIYAMA + 1 TOUR LENOVO CVD/CAE	148 122	49 374	3
Linéaire	04/08/2022	1 ORDI PORTABLE LENOVO + SOURIS	117 000	39 000	3
Linéaire	04/08/2022	1 ORDI PORTABLE LENOVO + SOURIS	117 000	39 000	3
Linéaire	04/08/2022	1 ORDI PORTABLE LENOVO + SOURIS	117 000	39 000	3
Linéaire	04/08/2022	1 ORDI PORTABLE LENOVO + SOURIS	117 000	39 000	3
Linéaire	22/08/2022	SAMSUNG GALAXY TAB ACTIVE PRO	103 200	34 400	3
Linéaire	23/08/2022	BLACKVIEW BV4900 PRO NOIR DDESC	5	5	1
Linéaire	23/08/2022	BLACKVIEW BV4900 PRO 64GB NOIR DDESC	5	5	1
Linéaire	23/08/2022	BLACKVIEW BV4900 PRO 64GB NOIR	5	5	1
Linéaire	23/08/2022	BLACKVIEW BV4900 PRO 64GB NOIR	5	5	1
Linéaire	23/08/2022	BLACKVIEW BV4900 PRO 64GB NOIR DDESC	3	3	1
Linéaire	15/03/2022	1 FAUTEUIL CDS EEI	108 994	10 899	10
Linéaire	15/03/2022	1 FAUTEUIL ASSISTANTE CDS EEI	108 994	10 899	10
Linéaire	15/03/2022	1 BUREAU STARTUP RECTANGLE BRUNOFFICE	33 129	33 129	1
Linéaire	15/03/2022	1 CAISSON 3 TIRROIRS BRUN OFFICE EEI	35 496	35 496	1
Linéaire	17/05/2022	50 TABLES EN PLASTIC 183x74 GRIS	337 750	42 219	8
Linéaire	02/06/2022	1 BUREAU 180x80x73 PANEAU CHERY CDD1	20 527	20 527	1
Linéaire	02/06/2022	1 BUREAU 180x80x73 PANEAU CHERY CVD	20 527	20 527	1
Linéaire	02/06/2022	1 CAISSON MOBIL 41.5x56x57CHERY	17 533	17 533	1
Linéaire	02/06/2022	1 CAISSON MOBIL 41.5x56x57CHERY CVD	17 533	17 533	1
Linéaire	02/06/2022	1 FAUTEUIL SECRETAIRE LAS VEGAS CDD1	31 823	31 823	1
Linéaire	02/06/2022	1 FAUTEUIL SECRETAIRE LAS VEGAS CVD	31 823	31 823	1
Linéaire	02/06/2022	1 FAUTEUIL SECRETAIRE LAS VEGAS	31 823	31 823	1
Linéaire	02/06/2022	1 FAUTEUIL SECRETAIRE LAS VEGAS CDI 5	31 823	31 823	1
Linéaire	21/06/2022	1FAUTEUIL +150KGSKAY NOIR DSPC DIR	62 258	6 225	10
Linéaire	24/06/2022	CHAISE VISIT ASS+DOSS PP GRIS	103 760	10 376	10
Linéaire	24/06/2022	10 CHAISES VISIT ASS+DOSS PP BLEU DSPC	103 760	10 376	10
Linéaire	19/07/2022	1 CAISSON JULIO DOSSIER SUSPEND DGS COP	62 480	6 248	10
Linéaire	22/08/2022	FAUTEUIL TENDENCE H24 SKL NOIR REGIE	66 781	6 678	10
Linéaire	23/08/2022	1 CAGIBI EN ALLU (FARE VA'A)	353 305	35 330	10
Linéaire	23/08/2022	1 CAGIBI EN ALLU (FARE VA'A)	353 305	35 331	10
Linéaire	23/08/2022	1 CAGIBI EN ALLU (FARE VA'A)	353 305	35 330	10
Linéaire	23/08/2022	1 CAGIBI EN ALLU (FARE VA'A)	353 305	35 330	10
Linéaire	23/08/2022	1 CAGIBI EN ALU (FARE VA'A)	353 305	35 331	10
Linéaire	23/08/2022	1 CAGIBI EN ALU (FARE VA'A)	353 305	35 331	10
Linéaire	23/08/2022	MATERIELS PR VESTIAIRE FILLE	364 005	36 400	10
Linéaire	23/08/2022	MATERIELS PR VESTIAIRE GARÇON	364 005	36 401	10
Linéaire	30/08/2022	20 CHAISES 4P METAL ALU FOC	287 680	28 768	10
Linéaire	30/08/2022	1BUREAU KAMOS+ 160*80 TUNDRA FOC	25 056	25 056	1
Linéaire	30/08/2022	1FAUT FILET NOIR SKL24 NOIR AC FOC	31 990	31 990	1
Linéaire	30/08/2022	1FAUTEUIL FILET NOIR SKL24 NOIR AC	31 991	31 991	1
Linéaire	23/09/2022	TABLE REUNION RECTANGLE DSPC	36 720	36 720	1
Linéaire	23/09/2022	TABLE REUNION RECTANGLE DSPC	36 720	36 720	1
Linéaire	23/09/2022	TABLE REUNION RECTANGLE DSPC	36 720	36 720	1
Linéaire	24/01/2022	PUCE 269.153 P MERCEDES EDU	50 017	6 252	8
Linéaire	28/04/2022	20 VENTILATEURS PIED 20" ELECTIONS	192 000	24 000	8
Linéaire	03/05/2022	EXTINCTEUR EAU E6A15EV EN VESTI BOUTIQ	18 468	18 468	1
Linéaire	03/05/2022	2 EXTINCTEUR POUDRE ABC P6P EN SEI	35 725	35 725	1
Linéaire	03/05/2022	1 EXTINCTEUR EAU E6A15EV EN DENV	16 380	16 380	1
Linéaire	03/05/2022	2EXTINCTEUR POUDRE ABC P6P EN DENV	37 814	37 814	1
Linéaire	03/05/2022	2 EXTINCTEURS EAU E9A15EV EN (BAT)	34 472	34 472	1
Linéaire	03/05/2022	3EXTINCTEUR EAU E6A15EV EN BAT RAUTEA	52 274	6 534	8
Linéaire	03/05/2022	1EXTINCTEUR EAU E6A15EV EN MARCHE FAAA	20 082	20 082	1
Linéaire	03/05/2022	3EXTINCTEUR EAU E6A15EV EN SALLE PIIHORO	52 273	6 534	8
Linéaire	03/05/2022	5EXTINCTEUR EAU E6A15EV EN RUATAMA	92 342	11 543	8
Linéaire	03/05/2022	4EXTINCTEUR EAU E6A15EV EN PAMATAI PRIM	65 522	8 190	8
Linéaire	03/05/2022	3EXTINCTEUR EAU E6A15EV EN FARAHEI NUI	55 406	6 926	8
Linéaire	03/05/2022	1EXTINCTEUR CO2 2KG EN FARAHEI NUI	21 576	21 576	1
Linéaire	03/05/2022	2EXTINCTEUR CO2 2KG EN FARAHEI 2	35 078	35 078	1
Linéaire	03/05/2022	4EXTINCTEUR EAU E6A15EV EN VAIAHA	73 873	9 234	8
Linéaire	03/05/2022	1EXTINCTEUR EAU E6A15EV EN TEROMA PRIM	18 468	18 468	1

Modalités	Date d'acquisition	Désignation du bien	Valeur d'acquisition	Cumul des amortis	Durée de l'amortis
Linéaire	19/05/2022	1SCIE SAUTEUSE FIL SJD6 POIGNE (SAU)	66 816	8 352	8
Linéaire	19/05/2022	1 KIT BOULONNEUSE SIW 9 (SAU)	163 560	20 445	8
Linéaire	20/05/2022	ESCABEAU SWNIG PRO 5+1MARCHES BAT	31 787	31 787	1
Linéaire	20/05/2022	ESCABEAU SWING PRO 4+1 MARCHES	29 514	29 514	1
Linéaire	20/05/2022	1CASQUE MT BLADE 2FF 107SV (FTR)	17 650	17 650	1
Linéaire	02/06/2022	MALLETTE CLES DOUILLE LO (SAU)	186 218	23 277	8
Linéaire	03/06/2022	1COFFRET CLIQUET+DOUILLES 20P(BAT)	22 487	22 487	1
Linéaire	08/06/2022	TENSIOMETRE ELECTRONIQUE AUTO(SEI)	11 114	11 114	1
Linéaire	08/06/2022	STETHOSCOPE PULSE SIMPLE (SEI)	8 017	8 017	1
Linéaire	21/06/2022	PACK AUTO + LAMPE HILTI (SAU)	250 000	31 250	8
Linéaire	24/06/2022	PANNEAUX PVC 60X40 'ENTREE'(ELECTION)	84 000	10 500	8
Linéaire	24/06/2022	PANNEAUX PVC 60X40 'SORTIE'(ELECTION)	84 000	10 500	8
Linéaire	24/06/2022	PANNEAUX PVC60X40 ACCES BUREAU(ELECTION)	12 000	12 000	1
Linéaire	24/06/2022	PANNEAUX PVC 60X40 'INTERDIT'(ELECTION)	5 000	5 000	1
Linéaire	27/06/2022	PROJECTEURS LED CORELINE TEMPO BAT	212 039	26 505	8
Linéaire	04/07/2022	2 STORES BAMBOO DENV	100 425	12 553	8
Linéaire	19/07/2022	BROUETTE 80l 1ER PX SERRE HYDRO	5 201	5 201	1
Linéaire	02/08/2022	REFRIG/CONGELI 365LSAGAMAX (DENTAIRE)	81 400	10 175	8
Linéaire	22/08/2022	REFRIGERATEUR TOP122L INOX SERRE HYDR	28 900	28 900	1
Linéaire	26/08/2022	BRASSEUR D'AIR KDK M56XG EC TEROMA	155 002	19 375	8
Linéaire	29/08/2022	LAMPE DE BUREAU FEC	13 900	13 900	1
Linéaire	29/08/2022	NETTOYEUR HD 9/23 De DIESEL SAU	1 337 760	167 220	8
Linéaire	07/09/2022	STETHOSCOPE CLASSIC III NOIR SEI	22 999	22 999	1
Linéaire	07/09/2022	THERMOMETRE DUO INFRAROUGE SEI	6 501	6 501	1
Linéaire	12/09/2022	SOUFFLEUR A DOS BR 800 C-E (CIM)	161 095	20 137	8
Linéaire	21/09/2022	TELEPHONE IP UNIFY CP205 (PM)	34 912	34 912	1
Linéaire	26/09/2022	TAILLE HAIES HS82R STIHL PEPINIERE	114 635	14 329	8
Linéaire	08/11/2022	9 ECRANS - PSII M.40/2022	3 527 975	1 175 992	3
Linéaire	25/11/2022	TRAVAUX D'AMENAGEMENT CAVEAUX & D'ENFEUS	91 790 138	3 059 671	30
Linéaire	17/01/2023	1 CLIM MITSUBISHI 9000 BTU R32 (FOC)	176 840	0	5
Linéaire	17/01/2023	1 CLIM MITSUBISHI 18000 BTU R32 (PM)	248 057	0	5
Linéaire	18/01/2023	POSE ANTI PIGEONS DOJO ST HILAIRE	1 666 794	0	5
Linéaire	18/01/2023	ECRAN HP 7VH44AA/ABB PR LA MAIRIE	31 271	0	5
Linéaire	18/01/2023	ECRAN HP 7VH44AA/ABB PR LA MAIRIE	31 271	0	5
Linéaire	18/01/2023	ECRAN HP 7VH44AA/ABB PR LA MAIRIE	31 271	0	5
Linéaire	18/01/2023	ECRAN HP 7VH44AA/ABB PR LA MAIRIE	31 271	0	5
Linéaire	18/01/2023	ECRAN HP 7VH44AA/ABB PR LA MAIRIE	31 271	0	5
Linéaire	18/01/2023	ECRAN HP 7VH44AA/ABB PR LA MAIRIE	31 271	0	5
Linéaire	18/01/2023	ECRAN HP 7VH44AA/ABB PR LA MAIRIE	31 271	0	5
Linéaire	18/01/2023	ECRAN HP 7VH44AA/ABB PR LA MAIRIE	31 271	0	5
Linéaire	18/01/2023	ECRAN HP 7VH44AA/ABB PR LA MAIRIE	31 271	0	5
Linéaire	18/01/2023	ECRAN HP 7VH44AA/ABB PR LA MAIRIE	31 271	0	5
Linéaire	18/01/2023	ECRAN HP 7VH44AA/ABB PR LA MAIRIE	31 265	0	5
Linéaire	18/01/2023	ECRAN HP 7VH44AA/ABB PR LA MAIRIE	31 271	0	5
Linéaire	18/01/2023	ECRAN HP 7VH44AA/ABB PR LA MAIRIE	31 271	0	5
Linéaire	18/01/2023	ECRAN HP 7VH44AA/ABB PR LA MAIRIE	31 271	0	5
Linéaire	19/01/2023	1 BUREAU KAMOS 140X80 METAL PLATEAU	43 658	0	15
Linéaire	19/01/2023	1 BUREAU KAMOS 140X80 METAL PLATEAU	43 658	0	15
Linéaire	19/01/2023	1 BUREAU KAMOS 140X80 METAL PLATEAU	43 659	0	15
Linéaire	19/01/2023	1 FAUTEUIL TENDENCE RESILLE NOIR REPOSE	57 701	0	15
Linéaire	19/01/2023	1 FAUTEUIL TENDENCE RESILLE NOIR REPOSE	57 701	0	15
Linéaire	19/01/2023	1 FAUTEUIL TENDENCE RESILLE NOIT REPOSE	57 701	0	15
Linéaire	19/01/2023	1 FAUTEUIL TENDENCE RESILLE NOIR REPOSE	57 701	0	15
Linéaire	19/01/2023	1 FAUTEUIL TENDENCE RESILLE NOIR REPOSE	57 701	0	15
Linéaire	19/01/2023	5 CHAISES 4PIEDS SKAI NOIR (PM)	44 295	0	15
Linéaire	19/01/2023	5 CHAISES 4PIEDS SKAI NOIR (PM)	44 295	0	15
Linéaire	19/01/2023	5 CHAISES 4PIEDS SKAI NOIR (PM)	44 295	0	15
Linéaire	19/01/2023	5 CHAISES 4PIEDS SKAI NOIR (SEI)	44 295	0	15
Linéaire	19/01/2023	5 CHAISES 4PIEDS SKAI NOIR (SEI)	44 295	0	15
Linéaire	20/01/2023	PORTE SAC POUBELLE INOX 100L/COUVERCLE	31 146	0	1
Linéaire	20/01/2023	PORTE SAC POUBELLE ROND BLANC 120L	42 168	0	1
Linéaire	20/01/2023	PORTE SAC POUBELLE ROND BLANC 120L	42 168	0	1
Linéaire	20/01/2023	PORTE SAC POUBELLE ROND BLANC 120L	42 168	0	1
Linéaire	20/01/2023	PORTE SAC POUBELLE ROND BLANC 120L	42 167	0	1
Linéaire	20/01/2023	CHARIOT DL 300 P / CONTAINER PC 300	41 985	0	1
Linéaire	20/01/2023	CHARIOT DL 300 P / CONTAINER PC 300	41 985	0	1
Linéaire	20/01/2023	CHARIOT DL 300 P / CONTAINER PC 300	41 985	0	1
Linéaire	20/01/2023	CHARIOT DL 300 P / CONTAINER PC 300	41 985	0	1

Modalités	Date d'acquisition	Désignation du bien	Valeur d'acquisition	Cumul des amortis	Durée de l'amortis
Linéaire	20/01/2023	CHARIOT DL 300 P / CONTAINER PC 300	41 985	0	1
Linéaire	20/01/2023	CHARIOT DL 300 P / CONTAINER PC 300	41 985	0	1
Linéaire	20/01/2023	CHARIOT DL 300 P / CONTAINER PC 300	41 984	0	1
Linéaire	20/01/2023	BATTEUR SPAR FOOD SP-40HA-J	623 397	0	10
Linéaire	20/01/2023	ARMOIR REFRIG LASSELE LGR-420 VITREE	119 340	0	10
Linéaire	20/01/2023	PLACARD MURAL 1400*400 PORTE COULIS.	113 502	0	10
Linéaire	20/01/2023	PLACARD MURAL 1400*400 PORTE COULIS.	113 502	0	10
Linéaire	25/01/2023	Trvx rénov Farahei C2 hygiene & secu	7 222 014	0	30
Linéaire	26/01/2023	1 COPIEUR NUMERIQUE SHARP BP50C31EU	698 490	0	5
Linéaire	26/01/2023	1 COPIEUR NUMERIQUE SHARP BP50C26EU	546 390	0	5
Linéaire	02/02/2023	CONTAINER ISO UPCS180 CUISINE CENTRALE	836 335	0	10
Linéaire	20/01/2023	150SUPPORT DIAM 60 ACIER GALVA HAUTEUR	2 664 160	0	8
Linéaire	20/01/2023	163 PANNEAUX RUE "AROA" 600x300	1 244 342	0	8
Linéaire	20/01/2023	52 PANNEAU RUE "ARATIA" 600x300	396 968	0	8
Linéaire	20/01/2023	65 PANNEAUX QUARTIER "TUHA'A OIRE"	496 210	0	8
Linéaire	09/02/2023	1 CLIM MITSUBISHI 18000BTU R32 DSPC	246 339	0	5
Linéaire	09/02/2023	1 CLIM MITSUBISHI 18000 BTU R32 DSPC	246 339	0	5
Linéaire	09/02/2023	1 CLIM MITSUBISHI 18000 BTU R32 DSPC	246 339	0	5
Linéaire	10/02/2023	210 LICENCES MAILINBLACK PSII	392 514	0	5
Linéaire	10/02/2023	210 LICENCES MAILINBLACK PROTECT PSII	392 513	0	5
Linéaire	15/02/2023	ICARE RANGERS T45 CHAUSSURES SEI	36 855	0	1
Linéaire	15/02/2023	CASQUE F2 EXTREM JAUNE SEI	29 484	0	1
Linéaire	15/02/2023	VESTE TEXTILE D'INTERVENTION T124L	68 445	0	5
Linéaire	15/02/2023	SURPANTALON TEXTILE D'INTERVENTION	29 484	0	1
Linéaire	15/02/2023	CASQUE JAUNE F1XP SEI	75 816	0	5
Linéaire	15/02/2023	RANGERS ICARE T45 CHAUSSURES SEI	36 855	0	1
Linéaire	15/02/2023	CASQUE F2 EXTREM JAUNE SEI	29 484	0	1
Linéaire	15/02/2023	VESTE TEXTILE D'INTERVENTION T96L SEI	68 445	0	5
Linéaire	15/02/2023	SURPANTALON TEXTILE D'INTERVENTION T108M	29 484	0	1
Linéaire	15/02/2023	CASQUE JAUNE F1XP SEI	75 816	0	10
Linéaire	22/02/2023	1FOURGON SPRINTER 319 + HAYON ARRIERE	8 842 792	0	5
Linéaire	17/01/2023	DEUX POUBELLES 70L AVEC COUVERCLE	8 438	0	1
Linéaire	14/02/2023	DIAGNOSTIC AMIANTE PLOMB CASERNE POMPIER	270 750	0	0
Linéaire	27/01/2023	DIAGNOSTIC AMIANTE CENTRALES	1 573 200	0	0
Linéaire	21/02/2023	1 CLIM MITSUBISHI 24000 BTU R32	295 342	0	5
Linéaire	02/03/2023	TRAVAUX SECURISATION CANNIVEAU A GRILLE	1 276 914	0	30
Linéaire	27/02/2023	1 CLIM MITSUBISHI 12000 BTU FARAHEI 2	351 279	0	5
Linéaire	27/02/2023	1 CLIM MITSUBISHI 24000 BTU	288 320	0	5
Linéaire	03/03/2023	1 CLIM MITSUBISHI 24000 BTU CJA	324 612	0	5
Linéaire	01/03/2023	RENOVATION TOITURES TEROMA PRIMAIRE	5 760 568	0	30
Linéaire	07/03/2023	VITRINE EXT FD BLC MAGNÉTIQ 75x101	33 784	0	1
Linéaire	07/03/2023	VITRINE EXT FD BLC MAGNÉTIQ 99x99	54 143	0	1
Linéaire	14/03/2023	TRAVAUX PEINTURE FACADES ECOLE VAIAHA	6 791 664	0	30
Linéaire	16/03/2023	PANNEAU "PARKING RESERVE" FARE VAA	16 758	0	1
Linéaire	16/03/2023	PANNEAU "PARKING RESERVE" FARE VAA	16 758	0	1
Linéaire	16/03/2023	PANNEAU "STATIONNEMENT INTERDIT"	14 706	0	1
Linéaire	16/03/2023	TRVX RESEAU RJ45 FARE VAA	180 348	0	15
Linéaire	16/03/2023	TRVX FIBRE OPTIQUE FARE VAA	41 040	0	1
Linéaire	16/03/2023	DIAGNOSTIC ELECTRIQUE (DGS)pour la caser	171 000	0	0
Linéaire	20/03/2023	CLÔTURE SECURISATION CIMETIÈRE	2 817 048	0	5
Linéaire	22/03/2023	2 PROJECTEURS HALOGENE MX 100	19 001	0	1
Linéaire	22/03/2023	2 VENTILATEUR.PLAF.75W + VARIATEUR	28 118	0	1
Linéaire	22/03/2023	RENOVATION PEINTURE ECOLE TEROMA MAT	1 903 002	0	5
Linéaire	23/03/2023	PRISE DE PHOTOS PAR DRONE STADE PUURAI	912 000	0	5
Linéaire	29/03/2023	REMPLACER PORTE BATTANTE ALU FARAHEI 1	298 191	0	5
Linéaire	29/03/2023	DIAG TOITURE & DALLE DE COUVERTURE	1 026 000	0	0
Linéaire	29/03/2023	TRVX RENOVATION ABRI CUISINE CENTRALE	1 388 018	0	5
Linéaire	03/04/2023	4 BRASSEUR D'AIR DANS UNE CLASSE	64 256	0	5
Linéaire	03/04/2023	1 CLIM MITSUBISHI 24000BTU MONT SINAI	299 364	0	5
Linéaire	17/04/2023	3284 PLAQUE NUMEROTATION TOMBE	1 355 734	0	8
Linéaire	17/04/2023	MUR DE SOUTÈNEMENT CIMETIÈRE ST HILAIRE	1 952 735	0	5
Linéaire	02/05/2023	TRAVAUX RENOVATION PLANCHER ET TOITURES	1 373 187	0	5
Linéaire	09/05/2023	1 BUREAU 80X80X73 METAL HETRE	28 857	0	1
Linéaire	09/05/2023	1 FAUTEUIL PRESIDENT NOIR MAILLE YANN	18 714	0	1
Linéaire	09/05/2023	1 CAISSON MOBIL41,5x56x57 HETRE	24 684	0	1
Linéaire	11/05/2023	1 FAUTEUIL ROULANT PLIANT T50.5 ELECTION	62 384	0	10
Linéaire	11/05/2023	1 FAUTEUIL ROULANTS STANDARD T50.5 BLEU	62 383	0	10
Linéaire	11/05/2023	DIAGNOSTIC AMIANTE DISPENSAIRE MT SINAI	205 200	0	0
Linéaire	12/05/2023	AMENAGEMENT DE L'ETAGE DE LA DRH	3 238 284	0	5

Modalités	Date d'acquisition	Désignation du bien	Valeur d'acquisition	Cumul des amortis	Durée de l'amortis
Linéaire	12/05/2023	REMPLACER CLIM ECOLE VAIAHA (BAT)	294 295	0	5
Linéaire	24/05/2023	TRAVAUX POUR UN MUR DE SOUTÈNEMENT	963 357	0	30
Linéaire	31/05/2023	1 CLIM MURALE HAIER 18000 BTU BUREAU SAU	169 558	0	5
Linéaire	31/05/2023	1 CLIM MURALE HAIER 12000 BTU DISPENSAIR	119 170	0	5
Linéaire	05/06/2023	LEVEE TOPO TRVX CAVEAUX ENFEUS PHASE 3	96 900	0	0
Linéaire	19/05/2023	2 POUBELLES 70L AVEC COUVERCLE	8 438	0	1
Linéaire	09/06/2023	TRVX GUNITAGE EN CONTREBAS FARAHEI NUI	4 366 641	0	5
Linéaire	09/06/2023	DIAGNOSTIC STRUCTURE(DGS)pour la caserne	296 400	0	5
Linéaire	08/06/2023	TRVX D'ADDUCTION D'UNE FIBRE-MOTU OVINI	360 810	0	15
Linéaire	16/06/2023	TRAVAUX DE SECURISATION (DPAT)-BAT/BUREA	1 072 398	0	5
Linéaire	16/06/2023	RENOVAT° POUTRES ET PLATELAGE DU QUAI DE	4 465 608	0	30
Linéaire	21/06/2023	1 POSTE INFORMATIQUE LENOVO FARAHEI 2	131 235	0	5
Linéaire	21/06/2023	ÉTUDE & MISE AUX NORMES SECURITE BAT /	340 000	0	0
Linéaire	23/06/2023	1 CLIM MITSUBISHI 24000 BTU R32	256 529	0	5
Linéaire	26/06/2023	1 FAUTEUIL PRESIDENT NOIR SKAY FLORENCE	31 578	0	1
Linéaire	06/07/2023	1 FAUTEUIL PRESIDENT NOIR SKAY FLORENCE	31 578	0	1
Linéaire	06/07/2023	1 FAUTEUIL PRESIDENT NOIR SKAY FLORENCE	31 578	0	1
Linéaire	06/07/2023	1 FAUTEUIL PRESIDENT NOIR SKAY FLORENCE	31 578	0	1
Linéaire	06/07/2023	1 CAISSON 4T CHENE SCE SOCIAL	28 053	0	1
Linéaire	23/06/2023	POUBELLE A PÉDALE 120 LITRES	17 051	0	1
Linéaire	10/07/2023	TRAVAUX ETANCHEITE TOITURE CUISINE CENTR	723 686	0	5
Linéaire	12/07/2023	TVX CARRELAGE & PEINTURE ECOLE VEROTIA	7 281 030	0	30
Linéaire	20/07/2023	1 FAUTEUIL PRESIDENT NOIR SIMILI ALVIN	52 644	0	15
Linéaire	24/07/2023	ACHAT 1 CONTENEUR VIDE 40' OCCASION	903 408	0	10
Linéaire	24/07/2023	ACHAT 1 CONTENEUR VIDE 40' OCCASION	903 408	0	10
Linéaire	24/07/2023	ACHAT 1 CONTENEUR VIDE 40' OCCASION	903 408	0	10
Linéaire	24/07/2023	ACHAT 1 CONTENEUR VIDE 40' OCCASION	903 408	0	10
Linéaire	24/07/2023	Rénovation toiture école VEROTIA	8 302 962	0	30
Linéaire	26/07/2023	1 CLIM HAIER TIDE SPLIT 18000 BTU R32	162 975	0	5
Linéaire	26/07/2023	1 CLIM MITSUBISHI 24000 BTU R32	277 012	0	5
Linéaire	26/07/2023	1 CLIM 30000 BTU (BAT)FOC A L'ETAGE	420 650	0	5
Linéaire	26/07/2023	1 CLIM 12000 BTU (BAT)BUREAU DRH DIR	186 601	0	5
Linéaire	26/07/2023	1 BLACKVIEW BV4900 NOIR (AD DRH)	5	0	1
Linéaire	28/07/2023	1 ARMOIRE METAL RIDEAUX BAS 105X120X45	48 707	0	1
Linéaire	28/07/2023	1 ARMOIRE METAL RIDEAUX BAS 105X120X45	48 707	0	1
Linéaire	28/07/2023	1 ARMOIRE METAL RIDEAU HAUT 198X120X45	65 171	0	15
Linéaire	28/07/2023	1BUREAU ANGLE/D 160X100X73 PANNEAU NOYER	45 186	0	1
Linéaire	28/07/2023	1BUREAU ANGLE/G 160X100X73 PANNEAU NOYER	45 186	0	1
Linéaire	28/07/2023	1CAISSON MOBIL S/B 41.5X56X57 1T+1NOYER	19 198	0	1
Linéaire	28/07/2023	1CAISSON MOBIL S/B 41.5X56X57 1T+1NOYER	19 198	0	1
Linéaire	08/08/2023	Pose 280 panneaux de signalétiques	3 128 160	0	8
Linéaire	09/08/2023	RACCORDEMENT ELECTRIQUE CHAPITEAU MOTU O	1 605 587	0	15
Linéaire	09/08/2023	FOURNITURE ET REMPLACEMENT TGBT RS	1 197 502	0	5
Linéaire	09/08/2023	DIAGNOSTIC AMIANTE CENTRALES PHOTOVOLTAI	364 800	0	0
Linéaire	09/08/2023	ACQUISITION D'UN TELEPHONE (PSII)FEC	51 731	0	1
Linéaire	09/08/2023	Rénovation VEROTIA lot 2 : plafonds	9 395 219	0	30
Linéaire	16/08/2023	TRAVAUX DE SÉCURISATION	4 828 926	0	5
Linéaire	22/08/2023	CAMION ECHELLE PIVOTANTE AUTOMATIQUE	77 543 064	0	8
Linéaire	23/08/2023	8 CORELINE TEMPO BVP130 LED260/740 A	1 250 536	0	15
Linéaire	23/08/2023	Travaux de remplacement d'un climatiseur	296 151	0	5
Linéaire	23/08/2023	1 CLIM MITSUBISHI SPLIT 24000BTU R32	277 604	0	5
Linéaire	01/09/2023	Destructeur Automax 100M (DCAB)	53 810	0	5
Linéaire	07/09/2023	TRVX ELAGAGE & ABATAGE ARBRE SECU°	9 006 000	0	30
Linéaire	13/09/2023	TRVX RENOVATION TOITURE PANDANUS DAF	5 566 620	0	5
Linéaire	13/09/2023	35 ARMOIRES MÉTAL PENDERIE COFFRE SEI	1 018 500	0	15
Linéaire	18/08/2023	POUBELLE A PEDALE 120 LITRES	19 778	0	1
Linéaire	18/08/2023	POUBELLE 70L AVEC COUVERCLE	16 876	0	1
Linéaire	18/09/2023	FAUTEUIL ERGONOMIQUE SITLAND +100KG DGS	98 280	0	6
Linéaire	18/09/2023	2 FAUTEUIL VISIT CLASSIC LUGE NOIR DCAB	134 784	0	15
Linéaire	18/09/2023	6 CHAISES TAU 4PIEDS SIMILI NOIR DCAB	146 016	0	8
Linéaire	18/09/2023	4 CHAISES UNIMESH RF01 NAPELNOIR DCAB	119 808	0	8
Linéaire	20/09/2023	PANNEAUX SIGNALÉTIQUE FOC	68 795	0	5
Linéaire	20/09/2023	PANNEAUX SIGNALETIQUE SALLE CM	68 795	0	5
Linéaire	20/09/2023	PANEAUX SIGNALETIQUE FARE ARTISANAT	68 795	0	5
Linéaire	20/09/2023	PANNEAUX SIGNALETIQUE COM	68 795	0	5
Linéaire	20/09/2023	PANNEAUX SIGNALETIQUE DISPENSAIRE	68 794	0	5
Linéaire	20/09/2023	PANNEAUX SIGNALETIQUE FEC	68 795	0	5
Linéaire	20/09/2023	PANNEAUX SIGNALETIQUE DGS	68 795	0	5
Linéaire	20/09/2023	PANNEAUX SIGNALETIQUE DDESC	68 794	0	5

Modalités	Date d'acquisition	Désignation du bien	Valeur d'acquisition	Cumul des amortis	Durée de l'amortis
Linéaire	20/09/2023	PANNEAUX SIGNALETIQUE CENTRAL	174 074	0	5
Linéaire	20/09/2023	PANNEAUX SIGNALETIQUE BUREAU DU MAIRE	174 357	0	5
Linéaire	20/09/2023	PANNEAU SIGNALETIQUE BATIMENT RAUTEA	72 100	0	5
Linéaire	20/09/2023	PANNEAUX SIGNALETIQUE DRH	82 131	0	5
Linéaire	20/09/2023	FOURN & POSE D'UN COMPTEUR EP + 2 LAMPAD	393 821	0	8
Linéaire	20/09/2023	TRAVAUX DE BRANCHEMENT NEUF (AU)PUURAI	88 050	0	15
Linéaire	22/09/2023	ABRIT ENFANTS ARRET BUS EC PAMATAI	3 691 776	0	5
Linéaire	22/09/2023	LOGICIEL DE DICTATION COP/FONCIER	135 090	0	2
Linéaire	22/09/2023	1 FAUTEUILS DIRECT° SUN AGENT ADMIN FTR	29 000	0	1
Linéaire	22/09/2023	1 FAUTEUIL DIRECT° SUN AGENT ADMIN FTR	29 000	0	1
Linéaire	22/09/2023	1 FAUTEUILS DIRECT° SUN AGENT ADMIN FTR	29 000	0	1
Linéaire	29/09/2023	IMPRIMANTE 3D CREALITY ENDER 6 PSII	68 000	0	5
Linéaire	29/09/2023	20 CHAISES SCOLAIRES ECOLE VEROTIA MAT	69 335	0	15
Linéaire	03/10/2023	PHASE AVP- AMENAGMT POLE INFORMATIQ	436 400	0	0
Linéaire	09/10/2023	REPARER LES INFILTRATIONS D'EAU PAR LA T	1 239 666	0	5
Linéaire	09/10/2023	1 BUREAU EIDOS PRO 180*80 BLANC	36 504	0	1
Linéaire	09/10/2023	1 FAUTEUIL ITALIANS CUIR ACC3D	71 900	0	8
Linéaire	09/10/2023	1 CAISSON ESSENCE 3T BLANC	29 952	0	1
Linéaire	31/12/2022	CONSTRUCTION D'UN MUR POUR SECURISATION	3 432 149	114 405	30
Linéaire	13/10/2023	1 FAUTEUIL DIRECTION Q-CONNECT MAILLE NO	24 915	0	15
Linéaire	23/10/2023	1 FAUTEUIL DIRECTION Q-CONNECT MAILLE NO	24 916	24 916	1
Linéaire	17/10/2023	Travaux de sécurisation et confortement	6 809 380	0	0
Linéaire	17/10/2023	TRVX EXTENS° & SOLIDIFICAT° MUR EXISTANT	3 960 650	0	30
Linéaire	18/10/2023	TRVX ASSAINISSEMENT ÉPICERIE SOCIAL FAAA	800 718	0	5
Linéaire	24/10/2023	1CLIM MITSUBISHI 24000 BTU R32	284 361	0	5
Linéaire	24/10/2023	1CLIM MITSUBISHI 24000 BTU R32 BIBLIOTHE	284 361	0	5
Linéaire	24/10/2023	2TIROIRS POUR DOSSIERS SUSPENDUS DENV	30 800	0	1
Linéaire	25/10/2023	12FAUTEUILS SITLAND UNIMESH DIRECT° NOIR	356 352	0	10
Linéaire	25/10/2023	RÉALISAT° 4CAISSON ALUMINIUM SUR TOYOTA	1 878 195	0	8
Linéaire	25/10/2023	TRVX SECURISAT° TALUS CIMETIERE ST HILAI	3 484 355	0	30
Linéaire	25/10/2023	1 FAUTEUIL 1PLACE STEEVE BEIGE DENV	31 200	0	1
Linéaire	25/10/2023	1 FAUTEUIL 1 PLACE STEEVE BEIGE DENV	31 200	0	1
Linéaire	25/10/2023	1 TABSAL SEGUR CHENE 230344	20 190	0	1
Linéaire	25/10/2023	1CANAPE 3PL STEEVE BEIGE	86 190	0	10
Linéaire	30/10/2023	MISSION GÉOTECHNIQUE G2 + DIAGNOSTIC DE	468 950	0	0
Linéaire	30/10/2023	CONFECT° D'UN DALLOT 1M*90CM SUR 100M	1 550 000	0	30
Linéaire	03/11/2023	4 TABLEAUX MAGNET VELLEDA SEI	64 354	0	8
Linéaire	03/11/2023	1 CONTENEUR 20 PIEDS EQUIPE PEPINIERE	574 860	0	8
Linéaire	03/11/2023	1 CONTENEUR 20 PIEDS EQUIPE BUCHERON	574 860	0	8
Linéaire	03/11/2023	3 CHAISES UNIMESH RF01 NAPELNOIR DCAB	89 088	0	10
Linéaire	03/11/2023	1 FAUTEUIL VISIT CLASSIC LUGE NOIR DCAB	66 816	0	10
Linéaire	06/11/2023	1 FAUTEUIL PRÉSIDENT NOIR SKAY FLORENCE	31 578	0	1
Linéaire	06/11/2023	1 ARMOIR EN METAL RIDEAUX BAS 105X120X45	52 692	0	10
Linéaire	06/11/2023	1 CAISSON MOBIL S/B 41.5X56X57 1T+1 NOYE	18 916	0	1
Linéaire	08/11/2023	ABRI POUR ENFANT A LA DESCENTE DE BUS	4 433 555	0	30
Linéaire	13/11/2023	TRVX RENOVAT° COMPLET DES SANITAIRES AU	1 972 980	0	5
Linéaire	13/11/2023	1 SYSTEME DE MISE SOUS PLI DES FACTURES	1 118 813	0	8
Linéaire	16/11/2023	RÉALISATION D'UNE RAMPE D'ACCÈS PMR AU S	4 400 000	0	30
Linéaire	15/11/2023	SERRE AQUAPONIQUE CUISINE CENTRA(REPORT)	4 875 272	0	30
Linéaire	17/11/2023	TRVX CLOTURE SECURISAT° SITE SAU A ST HI	6 944 189	0	30
Linéaire	17/11/2023	4BANC T6 SANS DOSSIER L200 JAUNE	90 712	0	10
Linéaire	17/11/2023	3BANC T6 SANS DOSSIER L200 BLEU	68 034	0	10
Linéaire	17/11/2023	1BANC T6 SANS DOSSIER L200 ROUGE	22 386	0	1
Linéaire	17/11/2023	2TABLE CARREE JAUNE 60X60X52 T2 SP	28 550	0	1
Linéaire	17/11/2023	5CHAISES SCOLAIRE T4 DOSSIER BLEU	19 293	0	1
Linéaire	17/11/2023	1TABLEAU BLANC MAGNETIQUE 100X200	35 877	0	1
Linéaire	17/11/2023	1ARMOIRE METAL RIDEAU BAS 105X120X45 NOI	59 947	0	10
Linéaire	17/11/2023	1ARMOIRE METAL RIDEAU HAUT 198X120X45 NO	80 212	0	10
Linéaire	17/11/2023	CHAISE MIMI T3 COQUE ROUGE	47 876	0	1
Linéaire	17/11/2023	4 TALKIE WALKIE MOTOROLA (DDESC)	96 880	0	8
Linéaire	17/11/2023	Achat d'un I-Pad PRO 12"9 + accessoires	331 173	0	3
Linéaire	17/11/2023	SOUFFLEUR* BESOIN DU SERVICE	68 175	0	8
Linéaire	17/11/2023	1 FAUTEUIL MANAGER NOIR (COP DDESC)	79 344	0	10
Linéaire	17/11/2023	RENOVATION SANITAIRES ECOLE PIAFAU (BAT)	5 842 665	0	30
Linéaire	17/11/2023	TRAVAUX DE CARRELAGE, MACONNERIE, PLOMBE	3 840 757	0	30
Linéaire	21/11/2023	TRAVAUX DE RAFRAICHISSEMENT DES BUREAUX	4 185 000	0	30
Linéaire	21/11/2023	POSE ANTI PIGEONS + AMENAGEMENT DOJO SAI	1 861 223	0	30
Linéaire	21/11/2023	Achat d'un traceur DesignJet MFP T2600PS	1 516 740	0	3
Linéaire	23/11/2023	16 BAC GN1/2 + 16 COUVERCLE GN1/2 INOX	73 593	0	5

Modalités	Date d'acquisition	Désignation du bien	Valeur d'acquisition	Cumul des amortis	Durée de l'amortis
Linéaire	23/11/2023	5BAC GN/1 CRISTAL P200 + 5COUVERCLE GN1	36 697	0	1
Linéaire	23/11/2023	1 POELE RONDE A/A D400	9 845	0	1
Linéaire	23/11/2023	1 CASSEROLE INOX D280 EXCELLENCE	10 840	0	1
Linéaire	23/11/2023	1 SAUTEUSE D280 INOX EXCELLENCE	10 394	0	1
Linéaire	23/11/2023	4 CAILLEBOTIS CARAMEL 500X500MM	57 383	0	1
Linéaire	27/11/2023	Levé topographique des parcelles S1019 e	438 900	0	0
Linéaire	28/11/2023	FOURN & INSTALLAT° DE 1 STORES 1L 2000	48 942	0	1
Linéaire	28/11/2023	FOURN & INSTALLAT° DE 1 STORE 2L 2000	48 942	0	1
Linéaire	29/11/2023	TRAVAUX DE RENOVATION GROS OEUVRE	2 730 095	0	5
		TOTAL GENERAL	531 278 039		

COMMUNE DE FAA'A - 11 - BUDGET PRINCIPAL	CA	2023

IV - ANNEXES	IV
ELEMENTS DU BILAN VARIATION DES PATRIMOINES (article R.2313-3 du CGCT) - SORTIES ETAT DES SORTIES D'IMMOBILISATIONS	A10.2

Modalités	Date de sortie	Désignation du bien	Valeur d'acquisition	Durée de l'amortis	Cumul des amortis	Valeur nette comptable	Prix de cession	Plus ou moins values
Linéanire	28/12/2023	IMPRIMANTE	36 540	1	36 540	0	0	0
Linéanire	28/12/2023	IMPRIMANTE	17 226	1	17 226	0	0	0
Linéanire	27/12/2023	IMPRIMANTE	21 205	1	21 205	0	0	0
Linéanire	27/12/2023	IMPRIMANTE	21 205	1	21 205	0	0	0
Linéanire	27/12/2023	IMPRIMANTE	21 205	1	21 205	0	0	0
		TOTAL GENERAL	117 381					0

COMMUNE DE FAA'A - 11 - BUDGET PRINCIPAL	CA 2023

IV - ANNEXES	IV
ENGAGEMENTS HORS BILAN - ENGAGEMENTS DONNES ET RECUS EMPRUNTS GARANTIS PAR LA COMMUNE OU L'ETABLISSEMENT	B1.1

ETAT DES EMPRUNTS GARANTIS PAR LA COMMUNE OU L'ETABLISSEMENT (art. L.2313-1 6°, L.5211-36 et L.5711-1 du CGCT)

Désignation du bénéficiaire	Année de mobilisation et profil d'amortissement de l'emprunt (1)		Objet de l'emprunt garanti	Organisme prêteur ou chef de file	Montant initial	Capital restant dû au 31/12/N	Durée résiduelle	Périodicité des remboursements (2)	Taux initial			Taux à la date du vote du budget (6)			Catégorie d'emprunt (7)	Indices ou devises pouvant modifier l'emprunt	Annuité garantie au cours de l'exercice	
	Année	Profil							Taux (3)	Index (4)	Taux actuariel (5)	Taux (3)	Index (4)	Niveau de taux			En intérêts (8)	En capital
Total des emprunts contractés par des collectivités ou des EP (hors logements sociaux)																		
Total des emprunts autres que ceux contractés par des collectivités ou des EP (hors logements sociaux)																		
Total des emprunts contractés pour des opérations de logement social																		
TOTAL GENERAL																		

(1) Indiquer C pour amortissement constant, P pour amortissement progressif, F pour in fine, X pour autres (à préciser).
(2) Indiquer la périodicité des remboursements A : annuelle ; M : mensuelle ; B : bimestrielle ; S : semestrielle ; T : trimestrielle ; X : autre.
(3) Type de taux d'intérêt : F : fixe ; V : variable simple ; C : complexe (c'est-à-dire un taux variable qui n'est pas seulement défini comme la simple addition d'un taux usuel de référence et d'une marge exprimée en point de pourcentage).
(4) Indiquer le type d'index (ex. EURIBOR 3 mois ...).
(5) Taux annuel, tous frais compris.
(6) Taux après opérations de couverture éventuelles. Pour les emprunts à taux variable, indiquer le niveau à la date de vote du budget.
(7) Catégorie d'emprunt. Exemple A-1 (cf. la classification des emprunts suivant la typologie de la circulaire IOCB1015077C du 25 juin 2010 sur les produits financiers offerts aux collectivités territoriales).
(8) Il s'agit des intérêts dus au titre du contrat initial et comptabilisés à l'article 66111 « Intérêts réglés à l'échéance » (intérêts décaissés) et intérêts éventuels dus au titre du contrat d'échange éventuel et comptabilisés à l'article 668.

COMMUNE DE FAA'A - 11 - BUDGET PRINCIPAL	CA 2023

IV - ANNEXES	IV
ENGAGEMENTS HORS BILAN - ENGAGEMENTS DONNES ET RECUS 8016 - ETAT DES CONTRATS DE CREDIT-BAIL	B1.2

Exercice d'origine du contrat	Nature du bien ayant fait l'objet du contrat (1)	Montant de la redevance de l'exercice	Désignation du crédit bailleur	Durée du contrat	Montant des redevances restant à courir					
					N+1	N+2	N+3	N+4	Cumul restant	Total (2)

(1) Indiquer l'objet du bien mobilier ou immobilier.
(2) Total = (N+1, N+2, N+3, N+4) + restant cumul.

COMMUNE DE FAA'A - 11 - BUDGET PRINCIPAL	CA 2023

IV - ANNEXES	IV
ENGAGEMENTS HORS BILAN - ENGAGEMENTS DONNES ET RECUS ETAT DES CONTRATS DE PARTENARIAT PUBLIC-PRIVE	B1.3

Libellé du contrat	Année de signature du contrat de PPP	Organismes cocontractants	Nature des prestations prévues par le contrat de PPP	Montant total prévu au titre du contrat de PPP (TTC)	Montant de la rémunération du cocontractant	Durée du contrat de PPP (en mois)	Date de fin du contrat de PPP

(1) Somme des rémunérations relatives à l'investissement restant à verser au cocontractant pour la durée restante du contrat de PPP au 01/01/N.
(2) Montant inscrit à la colonne précédente déduction faite de la somme des participations reçues d'autres collectivités publiques au titre de la part investissement.

COMMUNE DE FAA'A - 11 - BUDGET PRINCIPAL	CA 2023

IV - ANNEXES	IV
ENGAGEMENTS HORS BILAN - ENGAGEMENTS DONNES ET RECUS ETAT DES AUTRES ENGAGEMENTS DONNES	B1.4

Année d'origine	Nature de l'engagement	Organisme bénéficiaire	Durée en années	Périodi-cité	Dette en capital à l'origine	Dette en capital 31/12/N	Annuité versée au cours de l'exercice
TOTAL							

(1) Concernant les garanties accordées à l'Agence France Locale (Article L.1611-3-2 du CGCT) :
- l' « Organisme bénéficiaire » de la garantie est toute personne titulaire d'un « titre éligible » émis ou créé par l'Agence France Locale;
- la rubrique « Périodicité » n'est pas remplie car la garantie n'a pas de périodicité. La garantie est d'une durée totale indiquée à la colonne qui précède;
- la colonne « Dette en capital à l'origine » correspond au montant total de la garantie accordée aux titulaires d'un titre éligible;
- la colonne «Dette en capital 31/12/N» correspond au montant résiduel de la garantie au 31/12/N;
- la colonne « Annuité versée au cours de l'exercice » n'est pas remplie car l'octroi de la garantie n'implique pas que des versements annuels aient lieu. Des versements ne seront effectués qu'en cas d'appel de la garantie.

COMMUNE DE FAA'A - 11 - BUDGET PRINCIPAL	CA 2023

IV - ANNEXES	IV
ENGAGEMENTS HORS BILAN - ENGAGEMENTS DONNES ET RECUS ETAT DES ENGAGEMENTS RECUS	B1.5

Année d'origine	Nature de l'engagement	Organisme émetteur	Durée en années	Périodicité	Créance en capital à l'origine	Créance en capital 31/12/N	Annuité reçue au cours de l'exercice
TOTAL							

COMMUNE DE FAA'A - 11 - BUDGET PRINCIPAL	CA 2023

IV - ANNEXES	IV
ENGAGEMENTS HORS BILAN - ENGAGEMENTS DONNES ET RECUS SUBVENTIONS VERSEES DANS LE CADRE DU VOTE DU BUDGET (article L. 2311-7 du CGCT)	B1.6

Article (1)	Subventions (2)	Objet (3)	Nom de l'organisme	Nature juridique de l'organisme	Montant de la subvention
6574	Communale	Projets associatifs	Syndicat d'initiatve TAARETU	Association	36 000 000
6574	Communale	Projets associatifs	Association TE REO O TEFANA	Association	20 000 000
6574	Communale	Projets associatifs	Tefana football (section sportive)	Association	9 500 000
6574	Communale	Projets associatifs	APEL du lycée professionnel de FAA'A	Association	450 000
6574	Communale	Projets associatifs	APEL enseignement libre de l'école St-Hilaire	Association	400 000
6574	Communale	Projets associatifs	Association Comité de quartier Hotuarea nui	Association	1 300 000
6574	Communale	Projets associatifs	Association de quartier Marutaha nui	Association	200 000
6574	Communale	Projets associatifs	Association polyvalente d'actions socio judiciaires de PF (APAJ)	Association	500 000
6574	Communale	Projets associatifs	Association sportive Aro (Académie de Rugby d'Oremu)	Association	1 600 000
6574	Communale	Projets associatifs	Association sportive Tefana section volley-ball	Association	5 100 000
6574	Communale	Projets associatifs	Association Te hotu api no Teroma	Association	200 000
6574	Communale	Projets associatifs	Association Tefana boxing - TB	Association	1 400 000
6574	Communale	Projets associatifs	Coopérative CJA Outuaramea	Association	300 000
6574	Communale	Projets associatifs	Coopérative scolaire de l'école maternelle Farahei	Association	1 000 000
6574	Communale	Projets associatifs	Foyer socio-éducatif du collège Henri Hiro	Association	700 000
6574	Communale	Projets associatifs	Foyer socio-éducatif Notre dame des anges	Association	212 000
6574	Communale	Projets associatifs	Jeunesse club de tennis Rautea	Association	1 300 000
6574	Communale	Projets associatifs	Section sportive Tefana Taekwondo	Association	1 400 000
6574	Communale	Projets associatifs	Sportive Tefana basket-ball	Association	600 000
6574	Communale	Projets associatifs	Team Faa'a va'a	Association	1 900 000
6574	Communale	Projets associatifs	Tefana va'a	Association	300 000
6574	Communale	Projets associatifs	Association sportive Tefana section athlétisme	Association	400 000
6574	Communale	Projets associatifs	Association sportive Tefana chasse sous-marine	Association	600 000
					85 362 000

(1) Indiquer l'article d'imputation de la subvention.
(2) Dénomination ou numéro éventuel de la subvention.
(3) Objet pour lequel est versée la subvention.

COMMUNE DE FAA'A - 11 - BUDGET PRINCIPAL	CA 2023

IV - ANNEXES	IV
ENGAGEMENTS HORS BILAN SITUATION DES AUTORISATIONS DE PROGRAMME ET CREDITS DE PAIEMENT	B2.1

N° ou intitulé de l'AP	Montant des AP			Montant des CP			
	Pour mémoire AP votée y compris ajustement	Révision de l'exercice N	Total cumulé (toutes les délibérations y compris pour N)	Crédits de paiement antérieurs (réalisations cumulées au 01/01/N) (1)	Crédits de paiement ouverts au titre de l'exercice N (2)	Crédits de paiement réalisés durant l'exercice N	Restes à financer (exercices au-delà de N+1)
AP1 - Mise en conformité Ruatama maternelle	415 474 540	0	415 474 540	932 520	277 739 000	0	414 542 020
AP2 - Caveaux et enfeus T2 - P3	153 304 000	0	153 304 000	0	69 822 000	7 375 230	145 928 770

(1) Il s'agit des réalisations effectives correspondant aux mandats émis
(2) Il s'agit du montant prévu initialement par l'échéancier corrigé des révisions

COMMUNE DE FAA'A - 11 - BUDGET PRINCIPAL	CA 2023

IV - ANNEXES	IV
ENGAGEMENTS HORS BILAN SITUATION DES AUTORISATIONS D'ENGAGEMENT ET CREDITS DE PAIEMENT	B2.2

N° ou intitulé de l'AE	Montant des AE			Montant des CP			
	Pour mémoire AE votée y compris ajustement	Révision de l'exercice N	Total cumulé (toutes les délibérations y compris pour N)	Crédits de paiement antérieurs (réalisations cumulées au 01/01/N) (1)	Crédits de paiement ouverts au titre de l'exercice N (2)	Crédits de paiement réalisés durant l'exercice N	Restes à financer (exercices au-delà de N+1)

(1) Il s'agit des réalisations effectives correspondant aux mandats émis
(2) Il s'agit du montant prévu initialement par l'échéancier corrigé des révisions

IV - ANNEXES

IV

ENGAGEMENTS HORS BILAN
ETAT DES RECETTES GREVEES D'UNE AFFECTATION SPECIALE

B3

Libellé de la recette :							
Reste à employer au 01/01/N :							
Recettes				Dépenses			
Chapitre	Article	Libellé article	Montant	Chapitre	Article	Libellé article	Montant
Reste à employer au 31/12/N :							

TOTAL Reste à employer au 01/01/N :	0		
TOTAL Recettes		TOTAL Dépenses	
TOTAL Reste à employer au 31/12/N :			

COMMUNE DE FAA'A - 11 - BUDGET PRINCIPAL	CA 2023

IV - ANNEXES	IV
AUTRES ELEMENTS D'INFORMATIONS - ETAT DU PERSONNEL AU 31/12/2023	C1

Direction	Service	Grade ou emplois	Catég	Effectifs budgétaires	Effectifs pourvus	Dont : temps non complet
DAF	DAF	Directeur	B	1	1	
	Fact.Taxes et Recouvr.	Chef de Service	B	1	1	
	Facturation et Taxes	Agent releveur	5	1	1	
			D	2	2	
		Assistant Administratif	C	5	5	
	FEC	Chef de Service	B	1	1	
		Comptable	C	9	9	
	Recouvrement	Assistant Administratif	C	1	1	
		Mandataire suppléant	C	1	1	
		Régisseur titulaire	B	1	1	
DCAB	Communication	Agent Administratif	5	1	1	
		Chargé de communication	B	1	1	
		Assistante de communication	C	1	1	
		Assistant Administratif	C	2	2	
		Chef de Service	B	1	1	
		Journaliste	4	1	1	
		Standardiste	D	1	1	
	DCAB	Assistant des élus	3	1	1	
		Chargé de mission	B	1	1	
		Directeur	E	1	1	
		Assistante de direction	B	1	1	
		Chargé du protocole	2	1	1	
DDESC	ANV	Animateur culturel	3	1	1	
			C	2	2	
		Animateur de quartier	C	2	2	
		Animateur Sportif	C	8	8	
		Assistant Administratif	C	1	1	
		Educateur Va'a	B	1	1	
	Cuisine Centrale	Aide cuisinier	D	7	7	
		Assistant Administratif	C	1	1	
		Chauffeur	D	3	3	
		Chef cuisinier	C	1	1	
		Cuisinier	C	1	1	
		Responsable	B	1	1	
	Dir. du Develop. Edu, Social et Culturel	Assistante de direction	B	1	1	
		Assitant Agricole	C	1	1	
		Chargé de l'emploi, de la formation et de l'insertion professionnelle	B	1	1	
		Médiateur de quartiers	C	6	6	
		Coordinateur de quartiers	C	2	2	
		Assistant Emploi et Insertion	C	1	1	
		Directeur	A	1	1	
	Ecole Fara Hei Cycle 1	Agent d'Entretien et d'Education en Ecole Primaire	D	7	7	
		Référent Agent d'Entretien et d'Education en Ecole Primaire	C	1	1	
	Ecole Fara Hei Cycle 2	Agent d'Entretien et d'Education en Ecole Primaire	D	3	3	
		Référent Agent d'Entretien et d'Education en Ecole Primaire	C	1	1	
	Ecole Fara Hei Nui	Agent d'Entretien et d'Education en Ecole Primaire	D	3	3	
		Référent Agent d'Entretien et d'Education en Ecole Primaire	C	1	1	
	Ecole Heiri	Agent d'Entretien et d'Education en Ecole Primaire	D	6	6	
		Référent Agent d'Entretien et d'Education en Ecole Primaire	C	1	1	
	Ecole NDA	Agent d'Entretien et d'Education en Ecole Primaire	5	1	1	1
			D	2	2	
	Ecole Pamatai	Agent d'Entretien et d'Education en Ecole Primaire	D	7	7	
		Référent Agent d'Entretien et d'Education en Ecole Primaire	C	1	1	
	Ecole Piafau	Agent d'Entretien et d'Education en Ecole Primaire	D	6	6	
		Référent Agent d'Entretien et d'Education en Ecole Primaire	C	1	1	

COMMUNE DE FAA'A - 11 - BUDGET PRINCIPAL	CA	2023

IV - ANNEXES	IV
AUTRES ELEMENTS D'INFORMATIONS - ETAT DU PERSONNEL AU 31/12/2023	C1

Direction	Service	Grade ou emplois	Catég	Effectifs budgétaires	Effectifs pourvus	Dont : temps non complet
	Ecole Ruatama	Agent d'Entretien et d'Education en Ecole Primaire	D	7	7	1
		Référent Agent d'Entretien et d'Education en Ecole Primaire	C	1	1	
	Ecole Teroma Elémentaire	Agent d'Entretien et d'Education en Ecole Primaire	D	3	3	
		Référent Agent d'Entretien et d'Education en Ecole Primaire	C	1	1	
	Ecole Teroma Maternelle	Agent d'Entretien et d'Education en Ecole Primaire	D	2	2	
		Référent Agent d'Entretien et d'Education en Ecole Primaire	C	1	1	
	Ecole Vaiaha	Agent d'Entretien et d'Education en Ecole Primaire	D	7	7	
		Référent Agent d'Entretien et d'Education en Ecole Primaire	C	1	1	
	Ecole Verotia	Agent d'Entretien et d'Education en Ecole Primaire	D	4	4	
		Référent Agent d'Entretien et d'Education en Ecole Primaire	C	1	1	
	Education	Chef de Service	B	1	1	
		Secrétaire	C	1	1	
	Santé	Agent d'entretien	D	1	1	
		Assistante dentaire	C	1	1	
		Secrétaire	5	1	1	
	Solidarité communale	Chef de Service	B	1	1	
		Assistante administratif	C	2	2	
		Secrétaire	C	1	1	
	TRANSPORT	Chauffeur	D	6	6	
DENV	Direction de l'Environnement	Assistante de direction	B	1	1	
		Directeur	A	1	1	
DGS	Direction Générale des Services	Chargé de la Qualité de la vie communale	2	1	1	
		Conducteur d'opération des projets communaux	A	6	6	
		Directeur	A	1	1	
		Directeur Adjoint	A	1	1	
		Assistante de direction	B	1	1	
		Secrétaire	C	2	2	
	Formalités Civiles	Assistant Administratif	C	11	11	
		Chef de Service	B	1	1	
		Secrétaire	C	1	1	
	Pôle Achat Public	Responsable	A	1	1	
		Secrétaire	C	1	1	
	Pôle Système d'Information Intégré	Responsable	A	1	1	
		Technicien Informatique	B	2	2	
		Technicien système et réseau	B	1	1	
	Pôle Veille Réglementaire	Assistant Administratif	C	1	1	
		Responsable	A	1	1	
		Secrétaire de Direction	B	1	1	
	Abattage et Elagage	Chef d'équipe	5	1	1	
		Ouvrier Polyvalent	5	2	2	
			D	1	1	
	Aménagement Urbain	Agent Administratif	5	1	1	
		Ouvrier Polyvalent	D	6	6	
		Conducteur d'engins	C	1	1	
	Atelier mécanique	Chef de Service	B	1	1	
		Mécanicien	C	1	1	
		Aide mécanicien	D	1	1	
		Secrétaire	C	1	1	
	Batiments	Agent d'entretien	D	1	1	
		Agent Polyvalent	D	1	1	
		Chauffeur	5	1	1	
			D	1	1	
		Chef de Chantier	C	1	1	
		Chef de Service	B	1	1	
		Chef d'équipe	5	1	1	
			C	2	2	
		Electricien	C	1	1	
		Ouvrier Polyvalent	D	1	1	
		Magasinier	C	1	1	
		Magasinier Qualifié	5	1	1	
		Manœuvre	D	3	3	

COMMUNE DE FAA'A - 11 - BUDGET PRINCIPAL	CA	2023

IV - ANNEXES	IV
AUTRES ELEMENTS D'INFORMATIONS - ETAT DU PERSONNEL AU 31/12/2023	C1

Direction	Service	Grade ou emplois	Catég	Effectifs budgétaires	Effectifs pourvus	Dont : temps non complet
DPAT		Menuisier	C	3	3	
		Plombier	4	1	1	
		Responsable	B	1	1	
		Soudeur	4	1	1	
			C	1	1	
	Cimetière communal	Agent Administratif	C	1	1	
		Chef de Service	B	1	1	
		Conducteur d'engins	5	1	1	
	Direction du Patrimoine	Assistante de direction	B	1	1	
		Chargé urbanisme	B	1	1	
		Directeur	A	1	1	
	Embellissement	Responsable	B	1	1	
	Espaces Verts	Agent d'entretien	5	1	1	
			D	1	1	
		Ouvrier Polyvalent	D	1	1	
	Infrastructures	Chef d'équipe	C	1	1	
	Maintenance mécanique	Responsable	B	1	1	
		Mécanicien	4	1	1	
			C	1	1	
		Soudeur	C	1	1	
	Moyens Généraux	Chauffeur	5	1	1	
		Conducteur d'engins	5	1	1	
			C	2	2	
		Responsable	B	1	1	
	Pépinière	Agent d'entretien	5	1	1	
		Agent Horticole	D	1	1	
		Chef d'équipe	5	1	1	
		Ouvrier Polyvalent	5	1	1	
			D	2	2	
DRH	Administration du personnel	Chargé de la paie	B	1	1	
		Chef de Service	B	1	1	
		Secrétaire	C	1	1	
	Direction des Richesses Humaines	Assistant Administratif	C	1	1	
		Assistante de direction	B	1	1	
		Directeur	A	1	1	
		Référent Hygiène et Sécurité au Travail	C	1	1	
	Emplois et compétences	Assistante Emplois et Compétences	C	1	1	
		Chef de Service	B	1	1	
		Chargé des Emplois et Compétences	B	1	1	
	Pension	(Vide)	0	3	3	
DSPC	Dir. de la sécurité pub et du citoyen	Agent Administratif	5	1	1	
		Agent d'entretien	D	1	1	
		Assistante de direction	B	1	1	
		Directeur	A	1	1	
		Responsable Prévention et Formation	B	1	1	
		Chargé du Système de Sécurité Incendie	B	1	1	
	Police Municipale	Assistant logistique	3	1	1	
		Agent de police judiciaire adjoint	C	22	22	
			5	1	1	
		Agent de Police Municipale	C	4	4	
		Chef de Service	B	1	1	
		Chef d'équipe	4	1	1	
			C	5	5	
		Gardien	5	3	3	
		Responsable	B	1	1	
		Secrétaire	C	1	1	
		Standardiste	4	1	1	
		Vigile	D	5	5	
			5	1	1	
		Vigile Polyvalent	D	3	3	
	Secours et incendie	Agent d'entretien	D	1	1	
		Assistant administratif	C	1	1	
		Chef d'agrès VSAV	D	2	2	
			C	4	4	
		Chef de garde	C	3	3	
			5	1	1	
		Chef d'équipe	D	2	2	
		Equipier	4	1	1	
			D	15	15	
Total général				362	362	

COMMUNE DE FAA'A - 11 - BUDGET PRINCIPAL	CA 2023

IV - ANNEXES	IV
AUTRES ELEMENTS D'INFORMATIONS - ETAT DU PERSONNEL AU 31/12/2023	C1.1

CATEGORIES		AGENTS NON TITULAIRES EN FONCTION AU 31/12/2023		CONTRAT
Cat	Ech	Direction	SERVICE ou CELLULE	
E	0	CAB	Direction Cabinet du Maire	Emploi fonctionnel
A	01	DGS	Direction Générale des Services	Remplacement d'un fonctionnaire démissionnaire
C	01	DAF	Finances et Comptabilité	Remplacement d'un fonctionnaire absent
C	01	DAF	Finances et Comptabilité	
C	01	DAF	Finances et Comptabilité	
B	01	DRH	Direction	Remplacement d'un fonctionnaire muté
C	01	DDESC	Dir. du Develop. Edu, Social et Culturel	
C	01	DDESC	Dir. du Develop. Edu, Social et Culturel	
C	01	DDESC	Dir. du Develop. Edu, Social et Culturel	
C	01	DDESC	Dir. du Develop. Edu, Social et Culturel	
C	01	DDESC	Dir. du Develop. Edu, Social et Culturel	
C	01	DDESC	Dir. du Develop. Edu, Social et Culturel	
C	01	DDESC	Dir. du Develop. Edu, Social et Culturel	
C	01	DDESC	Dir. du Develop. Edu, Social et Culturel	
C	01	DDESC	Dir. du Develop. Edu, Social et Culturel	
C	01	DDESC	Dir. du Develop. Edu, Social et Culturel	
C	01	DDESC	Solidarité	
C	01	DDESC	Solidarité	
C	01	DDESC	Solidarité	
D	01	DDESC	Ecole Vaiaha	Remplacement d'un fonctionnaire absent
D	01	DDESC	Education-Transport	Remplacement d'un fonctionnaire retraite
C	01	DSPC	SEI	
C	01	DGS	Formalités Civiles	
C	01	DGS	Formalités Civiles	
C	01	DGS	Formalités Civiles	Remplacement d'un fonctionnaire décedée
B	01	DGS	Pôle Système d'Information Intégré	
D	01	DPAT	Aménagement Urbain	Remplacement d'un fonctionnaire absent
D	01	DPAT	Aménagement Urbain	Remplacement d'un fonctionnaire absent
D	01	DPAT	Aménagement Urbain	Remplacement d'un fonctionnaire absent
C	01	DPAT	Batiments	
D	01	DPAT	Batiments	
C	01	DPAT	Cimetière	
D	01	DPAT	Cimetière	
D	01	Toutes directions	Tous services	8 emplois vacances sur contrat de 2 mois

IV – ANNEXE	IV
AUTRES ELEMENTS D'INFORMATIONS LISTES DES ORGANISMES DANS LESQUELS A ETE PRIS UN ENGAGEMENT FINANCIER	C2

C2 – LISTES DES ORGANISMES DANS LESQUELS A ETE PRIS UN ENGAGEMENT FINANCIER (articles L. 2313-1 et L. 2313-1-1 du CGCT)

Les documents financiers et comptables de ces organismes sont mis à la disposition du public à ..... (1). Toute personne a le droit de demander communication sur place et de prendre copie totale ou partielle ¢ ses frais.

La nature de l'engagement (2)	Nom de l'organisme	Raison sociale de l'organisme	Nature juridique de l'organisme	Montant de l'engagement
Délégation de service public (3) ...				
Détention d'une part du capital ...				
Garantie ou cautionnement d'un emprunt ...				
Subventions supérieures à 75 000 € ou représentant plus de 50 % du produit figurant au compte de résultat de l'organisme				65 500 000
Délib.n°15/2023 du 25/04/22 + AV 11 à la Conv n°22/2008	624 TAARETU (Syndicat d'Initiative)	624 TAARETU (Syndicat d'Initiative)	Personne morale	36 000 000
Délib.n°48/2023 du 05/09/23 + AV 11 à la Conv n°12/2010	258 ASSOCIATION TE REO O TEFANA	258 ASSOCIATION TE REO O TEFANA	Personne morale	20 000 000
Délib.n°11/2023 du 25/04/23 + AV 4 à la Conv n°5/2019	1579 TEFANA Football (sect° sport.)	1579 TEFANA Football (sect° sport.)	Personne morale	9 500 000
Autres.				**19 862 000**
Délib.n°63/2023 du 07/11/23	2868 APEL DU LYCEE PROFESSIONNEL DE FAA'A	2868 APEL DU LYCEE PROFESSIONNEL DE FAA'A	Personne morale	450 000
Délib.n°12/2023 du 25/04/23	2483 APEL ENSEIGNEMENT LIBRE ECOLE ST-HILAI	2483 APEL ENSEIGNEMENT LIBRE ECOLE ST-HILAI	Personne morale	400 000
Délib.n°20/2023 du 25/04/23	1174 COMITE QUARTIER HOTUAREA NUI	1174 COMITE QUARTIER HOTUAREA NUI	Personne morale	1 300 000
Délib.n°62/2023 du 07/11/23	3006 ASSOCIATION DE QUARTIER MARUTAHA NUI	3006 ASSOCIATION DE QUARTIER MARUTAHA NUI	Personne morale	200 000
Délib.n°14/2023 du 25/04/23	1381 AS POLYVALENTE D'ACTIONS SOCIO JUDICIAIRES (APAJ)	1381 AS POLYVALENTE D'ACTIONS SOCIO JUDICIAIRES (APAJ)	Personne morale	500 000
Délib.n°06/2023 du 27/06/23	1582 ASSOCIATION SPORTIVE ARO (ACADEMIE DE RUGBY D'OREMU)	1582 ASSOCIATION SPORTIVE ARO (ACADEMIE DE RUGBY D'OREMU)	Personne morale	1 600 000
Délib.n°18/2023 du 25/04/23	1041 AS SPORTIVE TEFANA VOLLEY-BALL	1041 AS SPORTIVE TEFANA VOLLEY-BALL	Personne morale	5 100 000
Délib.n°61/2023 du 07/11/23	2999 ASSOCIATION TE HOTU API NO TEROMA 2.1 ET 2.2	2999 ASSOCIATION TE HOTU API NO TEROMA 2.1 ET 2.2	Personne morale	200 000
Délib.n°17/2023 du 25/04/23 et n°48/2023 du 05/09/23	2351 AS TEFANA BOXING-TB	2351 AS TEFANA BOXING-TB	Personne morale	1 400 000
Délib.n°13/2023 du 25/04/23	2792 COOPERATIVE CJA OUTUARAMEA	2792 COOPERATIVE CJA OUTUARAMEA	Personne morale	300 000
Délib.n°64/2023 du 07/11/23	2858 COOPERATIVE SCOLAIRE ECOLE FARAHEI	2858 COOPERATIVE SCOLAIRE ECOLE FARAHEI	Personne morale	1 000 000
Délib.n°65/2023 du 07/11/23	991 FOYER SOCIO-EDUCATIF COLLEGE HENRI	991 FOYER SOCIO-EDUCATIF COLLEGE HENRI	Personne morale	700 000
Délib.n°19/2023 du 25/04/23	1258 FOYER SOCIO-EDUCATIF NOTRE DAME DES ANGES	1258 FOYER SOCIO-EDUCATIF NOTRE DAME DES ANGES	Personne morale	212 000
Délib.n°51/2023 du 05/09/23	1395 JEUNESSE CLUB DE TENNIS RAUTEA	1395 JEUNESSE CLUB DE TENNIS RAUTEA	Personne morale	1 300 000
Délib.n°10/2023 du 25/04/23 et n°50/2023 du 05/09/23	2175 SECTION SPORTIVE TEFANA TAEKWONDO	2175 SECTION SPORTIVE TEFANA TAEKWONDO	Personne morale	1 400 000
Délib.n°37/2023 du 27/06/23	252 SPORTIVE TEFANA BASKET-BALL	252 SPORTIVE TEFANA BASKET-BALL	Personne morale	600 000
Délib.n°38/2023 du 27/06/23	2482 TEAM FAA'A VA'A	2482 TEAM FAA'A VA'A	Personne morale	1 900 000
Délib.n°16/2023 du 25/04/23	1048 TEFANA VA'A	1048 TEFANA VA'A	Personne morale	300 000
Délib.n°09/2023 du 25/04/23	255 ASSOCIATION SPORTIVE TEFANA SECTION ATHLETISME	255 ASSOCIATION SPORTIVE TEFANA SECTION ATHLETISME	Personne morale	400 000
Délib.n°09/2023 du 25/04/23	952 ASSOCIATION SPORTIVE TEFANA CHASSE SOUS-MARINE	952 ASSOCIATION SPORTIVE TEFANA CHASSE SOUS-MARINE	Personne morale	600 000

(1) Hôtel de ville pour les communes et siège de l'établissement pour les EPCI, syndicat etc... et autres lieux publics désignés par la commune ou l'établissement ;

(2) Indiquer la date de la décision (délibérations, contrats ou décisions de l'exécutif) ;

(3) Préciser la nature de la délégation (concession, affermage, régie intéressée ...).

COMMUNE DE FAA'A - 11 - BUDGET PRINCIPAL	CA 2023

IV - ANNEXES	IV
AUTRES ELEMENTS D'INFORMATIONS LISTE DES ORGANISMES DE REGROUPEMENTS AUXQUELS ADHERE LA COMMUNE OU L'ETABLISSEMENT	C3.1

DESIGNATION DES ORGANISMES	DATE D'ADHESION	MODE DE FINANCEMENT (1)	MONTANT DU FINANCEMENT
Etablissements publics de coopération intercommunale			
Autres organismes de regroupement			
Centre de gestion et de formation (CGF)	2011	Participation communale	0

(1) Indiquer si le financement est fait par TPZ, TPU, TPU+fiscalité additionnelle, fiscalité additionnelle ou sans fiscalité propre

IV - ANNEXES

IV

AUTRES ELEMENTS D'INFORMATIONS
LISTE DES ETABLISSEMENTS PUBLICS CREES PAR LA COMMUNE (1)

C3.2

Catégorie d'établissement	Intitulé / objet de l'établissement	Date de création	N° et date délibération	Nature de l'activité (SPIC/SPA)	TVA (oui / non)
Service public à caractère industriel et commercial	SPIC Eau	2011	-	SPIC	non
Service public à caractère industriel et commercial	SPIC Déchet	2011	-	SPIC	non
Service public à caractère industriel et commercial	SPIC Assainissement	2011	-	SPIC	non

(1) Il s'agit de recenser les établissements publics créés par la collectivité pour l'exploitation directe d'un service public relevant de sa compétence.
Pour rappel, la collectivité a l'obligation de constituer une régie si le service concerné est de nature industrielle et commerciale (cf. article L. 1412-1 du CGCT) ou la faculté de constituer une régie si le service concerné est de nature administrative et n'est pas de ceux qui, par leur nature ou par la loi, ne peuvent être assurés que par la collectivité elle-même (cf. article L. 1412-2 du CGCT).
Les régies ainsi créées peuvent, au choix de la collectivité, être dotées :
- soit de la personnalité morale et de l'autonomie financière ;
- soit de la seule autonomie financière.
Cependant, il convient de préciser que seules les régies dotées de la personnalité morale et de l'autonomie financière sont dénommées établissement public et doivent être recensées dans cet état.

COMMUNE DE FAA'A - 11 - BUDGET PRINCIPAL	CA 2023

IV - ANNEXES	IV
AUTRES ELEMENTS D'INFORMATIONS LISTE DES SERVICES INDIVIDUALISES DANS UN BUDGET ANNEXE	C3.3

Catégorie	Intitulé / objet	Date de création	N° et date délibération	N° SIRET ou TAHITI	Nature de l'activité (SPIC/SPA)	TVA (oui / non)

IV - ANNEXES

IV

AUTRES ELEMENTS D'INFORMATIONS
LISTE DES SERVICES ASSUJETTIS A LA TVA ET NON ERIGES EN BUDGET ANNEXE

C3.4

Catégorie d'établissement	Intitulé / objet de l'établissement	Date de création	N° et date délibération	Nature de l'activité (SPIC/SPA)

COMMUNE DE FAA'A - 11 - BUDGET PRINCIPAL	CA 2023

IV - ANNEXES	IV
AUTRES ELEMENTS D'INFORMATION PRESENTATION AGREGEE DU BUDGET PRINCIPAL ET DES BUDGETS ANNEXES	C3.5

1 - BUDGET PRINCIPAL

SECTION	Crédits ouverts (BP+DM+RAR 2022)	Réalisations - mandats ou titres (1)	Restes à réaliser au 31/12	Crédits annulés
INVESTISSEMENT				
DEPENSES	1 406 501 296	342 441 509	312 592 566	751 467 221
RECETTES	1 649 304 266	670 931 162	53 644 462	924 728 642
FONCTIONNEMENT				
DEPENSES	3 723 312 650	3 213 330 261	0	509 982 389
RECETTES	4 750 349 133	3 299 666 061	0	1 450 683 072

(1) Y compris les rattachements.

3 - PRESENTATION AGREGEE DU BUDGET PRINCIPAL ET DES BUDGETS ANNEXES
(avant la neutralisation des flux réciproques)

SECTION	Crédits ouverts (BP+DM+RAR 2022)	Réalisations - mandats ou titres (1)	Restes à réaliser au 31/12	Crédits annulés
INVESTISSEMENT				
DEPENSES	1 406 501 296	342 441 509	312 592 566	751 467 221
RECETTES	1 649 304 266	670 931 162	53 644 462	924 728 642
FONCTIONNEMENT				
DEPENSES	3 723 312 650	3 213 330 261	0	509 982 389
RECETTES	4 750 349 133	3 299 666 061	0	1 450 683 072
TOTAL GENERAL DES DEPENSES	**5 129 813 946**	**3 555 771 770**	**312 592 566**	**1 261 449 610**
TOTAL GENERAL DES RECETTES	**6 399 653 399**	**3 970 597 223**	**53 644 462**	**2 375 411 714**

(1) Y compris les rattachements.

ECOLES MATERNELLES ET PRIMAIRES

Section INVESTISSEMENT			Exercice 2023	
Chapitre	Nature	Libellé	Dépenses	Recettes
13	*Subvention d'investissement*			*117 371 659*
	1347	FIP - RUATAMA MAT		117 371 659
20	*Immobilisations incorporelles*		*0*	
	2031	Frais d'études	0	
21	*Immobilisations corporelles*		*81 670 990*	
	2128	Autres agencement et aménagement terrains	3 432 149	
	21312	Bâtiments scolaires	60 861 598	
	2135	Agencements, Aménagements Bâtiments	16 633 525	
	2152	Instalation de voirie	0	
	21534	Réseaux d'électrification	0	
	21568	Autre matériel de défense civile (école Puurai mat)	0	
	2158	Autres installations, matériel et outillage techniques	62 143	
	2183	Matériel de bureau et informatique	131 235	
	2184	Mobilier	522 222	
	2188	Autres Immobilisations Corporel	28 118	
28	*Amortissement des immobilisations*			*0*
	28031	Frais d'études		0
	28051	Concessions, droits similaires		0
	28128	Autres agencements et aménagements de terrains		0
	28135	Agencements, Aménagements Bâtiments		0
	28138	Autres constructions		0
	28151	Réseaux de voirie		0
	28152	Installations de voirie		0
	281532	Réseaux d'assainissement		0
	281533	Réseaux câblés		0
	281534	Autres installations générales, agencements et ...		0
	281538	Autres réseaux		0
	281568	Autre matériel et outillage d'incendie et de défense...		0
	28158	Autres installations, matériel et outillage techniques		0
	28181	Installations générales, agencements et ...		0
	28182	Matériel de transport		0
	28183	Matériel de bureau et informatique		0
	28184	Mobilier		0
	28188	Autres immobilisations corporelles		0
	28313	Constructions		0
		Subvention communale d'Investissement	**0**	**0**
		TOTAL INVESTISSEMENT	**81 670 990**	**117 371 659**

Section FONCTIONNEMENT			Exercice 2023	
Chapitre	Nature	Libellé		
70	*Dotations et participations*			*100 156 477*
	70128	Autres taxes et redevances d'eau		4 485 495
	70611	Redevances d'enlèvement des ordures ménagères		428 000
	7067	Redevances et droits des services périscolaires...		95 242 982
	7431	Dotat° non affectée de fonctionnemt. (écoles publiq.)		0
	7431	Dotat° non affectée de fonctionnemt. (écoles privées)		0
011	*Charges à caractère général*		*72 330 718*	
	60611	Eau et assainissement	4 485 495	
	60612	Energie - Electricité	12 898 539	
	60624	Produits de traitement	68 493	
	60631	Fournitures d'entretien	2 355 383	
	60632	Fournitures de petit Equip.	5 268 386	
	60636	Vêtements de travail	169 141	
	6067	Fournitures scolaires	25 582 369	
	6135	Locations mobilières	1 329 619	
	614	Charges Locatives et de copropriété	3 058 963	
	61521	Entretien Réparation Terrains	2 374 000	
	61522	Entretien Réparation Bâtiments	6 540 952	
	61523	Entretien Réparation Voies et réseaux	24 296	
	61558	Entretien Réparat. Autres Bien	1 955 590	
	6156	Maintenance	4 139 897	
	6162	Assurance obligatoire dommage-	0	
	617	Frais d'Etudes	186 960	
	6262	Frais de télécommunications	1 464 635	
	6283	Nettoyage	0	
	6284	Redevances services rendus	428 000	
012	*Charges de personnel & Frais assimilés*		*170 521 927*	
	64111	Rémunération personnel permanent	163 494 023	
	64118	Autres indemnités permanent	5 469 005	
	64131	Rémunération personnel temporaire	1 558 899	
	6451	Cotisations CPS	0	
65	*Autres charges de gestion courante*		*60 444 975*	
	6556	Ind. de logement aux Instit.	0	
	6558	Autres contributions obligatoires	60 444 975	
042	*Opérations d'ordre de transfert entre sections*		*0*	
	6811	Dotations aux amortissements des immobilisat°...	0	
		Subvention communale de Fonctionnement	**0**	**203 141 143**
		TOTAL FONCTIONNEMENT	**303 297 620**	**100 156 477**
		Total subvention communale		**203 141 143**
		TOTAL GENERAL	**384 968 610**	**217 528 136**

Ratio par élèves Coût total	**104 298**	Elèves
Ratio Subvention communale	**69 856**	Elè. Pub.
Ratio Subvention FIP Fonctionnement	**0**	153 Elè. Privés

Elèves dans les écoles publiques :	2 153	
Elèves dans les écoles privées :	755	
Soit un total de	2 908	

Service CUISINE CENTRALE

Section INVESTISSEMENT			Exercice 2023	
Chapitre	Nature	Libellé	Dépenses	Recettes
13	*Subventions d'investissement*		*0*	*5 725 994*
	1331	DETR	0	5725994
16	*Emprunts et dettes assimilées*		*0*	*0*
	16423	Emprunt en franc pacifique *Socredo	0	0
21	*Immobilisations corporelles*		*14 999 716*	*0*
	21318	Autres bâtiments publics	0	0
	2135	Instal. Géné. Agencemts, Aménagmts Bâtiments	3 586 810	0
	21532	Réseaux d'assainissement	0	0
	2182	Matériel de Transport	8 914 367	0
	21533	Réseaux câblés	0	0
	2183	Matériel de Bureau et informatique	0	0
	2184	Mobilier	0	0
	2188	Autres Immobilisations Corporels	2 498 539	0
2007006	*Reconstruction de la Restauration scolaire*		*0*	*0*
	2031	Frais d'études	0	0
2021015	*Aménagement d'une serre aquaponique*		*5 838 629*	*0*
	2128	Autres agencements et aménagements	5 838 629	0
040	*Amortissement des Immobilisations corporelles*		*0*	*0*
	28051	Concessions, droits similaires	0	0
	281311	Autres immobilisations corporelles	0	0
	28135	Agencements, Aménagements Bâtiments	0	0
	281534	Installations générales, agencements et …	0	0
	28182	Matériel de Transport	0	0
	28183	Matériel de bureau et informatique	0	0
	28184	Mobilier	0	0
	28188	Autres immobilisations corporelles	0	0
	281318	Autres bâtiment public	0	0
	281532	Réseaux d'assainissement	0	0
	281561	Matériel roulant	0	0
		Subvention communale Investissement		**15 112 351**
		TOTAL INVESTISSEMENT	**20 838 345**	**5 725 994**

Section FONCTIONNEMENT			Exercice 2023	
Chapitre	Nature	Libellé	Dépenses	Recettes
70	*Produits des services du domaine et ventes diverses*			*95 580 982*
	7067	Redevances repas (associations) 2512	0	2 749 600
	7067	Redevances C P S 2511	0	90 982 382
	7067	Redevances (cantine scolaire, cafète) 2513		1 511 000
		Dotation "bourse communale "		0
	70878	Remboursement de frais par d'autres redevables		338 000
011	*Charges à caractère général*		*73 719 272*	
	60611	Eau et assainissement	204 760	
	60612	Energie - Electricité	4 042 609	
	60621	Combustibles	1 498 084	
	60622	Carburants	282 499	
	60623	Alimentation	58 346 210	
	60631	Fournitures d'entretien	299 021	
	60632	Fournitures de petit Equip.	1 744 296	
	60636	Vêtements de travail	810 389	
	6064	Fournitures Administrative	0	
	6068	Autres Matières et Fournitures	0	
	61522	Entretien Réparation Bâtiments	241 063	
	61523	Voies et réseaux	3 739 611	
	615234	Dépannage ligne téléphonique	0	
	615235	Maintenance par bio-traitement des bacs à graisses	0	
	61551	Entretient Réparat. matériel roulant	242 850	
	61558	Entretien Réparat. Autres Bien	1 253 900	
	6156	Maintenance	0	
	616	Frais d'assurance	0	
	6218	Autre personnel extérieur MOP	657 800	
	6231	Annonces et insertions	0	
	6232	Fêtes et Cérémonies	0	
	6262	Frais de télécommunications	154 180	
	627	Serv. bancaires et assimilés	0	
	6284	Redevances services rendus	202 000	
012	*Charges de personnel & Frais assimilés*		*37 812 544*	
	64111	Rémunération personnel permanent	36 984 737	
	64118	Autres indemnités permanent	827 807	
	6451	Cotisations CPS	0	
	Charges financières		*0*	
	66111	Intérêts réglés à l'échéances	0	
042	*Opérations d'ordre de transfert entre sections*		*0*	
	6811	Dotations aux amortissements des immobilisat°…	0	
067	*Chages exceptionnelles*		*96 000*	
	673	Titres annulés	96 000	
		Subvention communale Fonctionnement		**16 046 834**
		TOTAL FONCTIONNEMENT	**111 627 816**	**111 627 816**
		Total subvention communale		**31 159 185**
		TOTAL GENERAL	**132 466 161**	**117 353 810**

Ratio Subvention communale	**14 472**	**2153 élèves**
Ratio Coût cuisine	**27 100**	

Budget Principal CA 2023 Ville de FAA'A

ARRETES - SIGNATURES

Nombres de Membres en Exercices.....: 35
Nombres de Suffrages Exprimés..... :25
Nombres de Membres Présents.....:19
Nombres de Procurations..... : 6

Vote Pour.....:25
Contre..... : 0

Date de Convocation le : 14 mai 2024

Présenté par le Maire,
A Faa'a, le 14 mai 2024

Délibéré par l'Assemblée Délibérante réunie en session du 14 mai 2024
A Faa'a, le 2024 mai 2024

Les membres du Conseil Municipal,

1er Adjoint au Maire	2ème Adjoint au Maire	3ème Adjoint au Maire
Robert MAKER	**Tetuahau TEMARU**	**Victoire LAURENT**
4ème Adjoint au Maire	5ème Adjoint au Maire	6ème Adjoint au Maire
Emma VANAA	**André CERAN-JERUSALEMY**	**Roberto TERIITEHAU**
7ème Adjoint au Maire	8ème Adjoint au Maire	9ème Adjoint au Maire
Pauline NIVA	**Clarisse TEAUNA-POIA**	**Rosina CHIN FOO**
10ème Adjoint au Maire	Conseiller municipal	Conseiller municipal
Gérard MAI	**Linda TAHARAGI**	**Léon APUARII**
Conseiller municipal	Conseiller municipal	Conseiller municipal
Jean-Paul TEUIRA	**LO Tai Chan**	**Juliana MATI**

Conseiller municipal

Joseph AUBRY

Conseiller municipal

Bélinda MAI

Conseiller municipal

Roti RICHMOND

Conseiller municipal

Ariena SALOMON

Conseiller municipal

Vetea SANFORD

Conseiller municipal

Olé TOKORAGI

Conseiller municipal

Tunui PURENI

Conseiller municipal

Tekakwitha GRAND-PITTMAN

Conseiller municipal

Michel PEDRON

Conseiller municipal

Purea ATEO

Conseiller municipal

Maruia RICHMOND

Conseiller municipal

Kalina PATU

Conseiller municipal

Tehaatokoau KAIMUKO

Conseiller municipal

Théodora VAHINE

Conseiller municipal

Isabelle SACHET

Conseiller municipal

Luc FAATAU

Conseiller municipal

Jean-Christophe BUISSOU

Conseiller municipal

Moihara TUPANA

Conseiller municipal

Teura TARAHU-ATUAHIVA

Subdivision Administrative des Iles du Vent
ARRIVÉE LE
14 MARS 2024
N° ..... / IDV

Commune de FAA'A

HK

SEANCE DU CONSEIL MUNICIPAL DU 7 MARS 2024

DELIBERATION N° 08/2024

Approuvant la reprise anticipée des résultats de l'exercice 2023 et des restes à réaliser au budget principal 2024

Date de convocation :
1er mars 2024

Date d'Affichage :
1er mars 2024

Date de séance :
7 mars 2024

NOMBRE DE CONSEILLERS

EN EXERCICE :	35
PRESENTS :	26
PROCURATIONS : ..	01
VOTANTS :	27
POUR :.....	27
CONTRE :	00
ABSTENTION :	00

Le jeudi 7 mars 2024 à 16h, le Conseil Municipal, légalement convoqué, s'est réuni dans la salle du Conseil Municipal de la mairie en séance publique sous la présidence de Monsieur le Maire, Oscar TEMARU, et ce conformément aux articles L 2121-10 et L 2121-14 du Code Général des Collectivités Territoriales applicable aux communes de Polynésie Française.

Étaient présents :

Nom – Prénom	Prés.	Abs.	Procuration
TEMARU Oscar	X		
MAKER Robert	X		
TEMARU Tetuahau	X		
LAURENT Victoire	X		
VANAA Emma	X		
CERAN-JERUSALEMY André	X		
TERIITEHAU Roberto	X		
NIVA Pauline	X		
TEAUNA ép POIA Clarisse	X		
CHIN FOO Rosina	X		
MAI Gérard		X	
HATETE ép TAHARAGI Linda			C. TEAUNA-POIA
APUARII Léon	X		
LO Tai Chan	X		
TEFAATAU-FIRUU ép MATI Juliana		X	
AUBRY Joseph	X		
TEURU ép MAI Bélinda	X		
TAUMIHAU ép RICHMOND Roti	X		
SALOMON Ariena	X		
SANFORD Vetea	X		
TOKORAGI Ole	X		
PURENI Tunui	X		
MAMATUI ép GRAND-PITTMAN Tekakwitha	X		
PEDRON Michel		X	
ATEO Purea	X		
RICHMOND Maruia		X	
PATU Kalina	X		
KAIMUKO Tehaatokoau		X	
VAHINE Théodora	X		
CROLAS ép SACHET Isabelle		X	
FAATAU Luc	X		
BOUISSOU Jean-Christophe	X		
TUPANA Moihara		X	
TARAHU-ATUAHIVA Teura		X	
TEUIRA Jean-Paul	X		

COMMUNE DE FAA'A ★ TAHITI - Polynésie Française ★ République Française

Les conseillers présents représentant la majorité des membres en exercice, qui sont au nombre de 26, il a été procédé conformément à l'article L 2121-15 du Code Général des Collectivités Territoriales applicable aux communes de Polynésie Française, à la nomination d'un secrétaire de séance pris dans le sein du Conseil Municipal, Robert MAKER ayant obtenu la majorité des suffrages a été désigné pour remplir cette fonction qu'il a acceptée.

Madame Rosina CHIN FOO a ensuite exposé à l'assemblée que :

Par délibération n°52/2023 du 7 novembre 2023, le conseil municipal prend acte du débat d'orientation budgétaire 2024.
Le 30 novembre 2023, les projets de budgets primitifs 2024 du budget principal et des budgets annexes eau et déchets sont présentés, en commission des Finances et des Richesses Humaines, en déséquilibre de 85 MF en section de fonctionnement en raison d'une évolution des dépenses et des besoins notamment des SPICS Eau et Déchets. Compte tenu de l'obligation de l'équilibre budgétaire, le report de l'examen des budgets 2024 est décidé pour le conseil municipal de février 2024 dans l'attente de la reprise des résultats financiers 2023.
En effet, les articles L.2311-5, R2221-48-1 et R2221-90 précisent que le conseil municipal peut, au titre de l'exercice clos et avant l'adoption de son compte administratif, reporter de manière anticipée au budget le résultat de la section de fonctionnement, le besoin de financement de la section d'investissement, ou le cas échéant, l'excédent de la section d'investissement, ainsi que la prévision d'affectation.
Le 14 février 2024, la Trésorerie des Iles du Vent valide la concordance des comptes 2023 et transmet par mail les projets de comptes de gestion 2023 dans l'attente de la validation officielle par la Direction Générale des Finances Publiques (DGFIP).
A cet effet, le DOB 2024 acté par délibération n°52/2023 étant caduc, le conseil municipal a de nouveau tenu le 27 février un débat sur les orientations budgétaires 2024.
Le 29 février 2024, la commission des Finances et des Richesses Humaines approuve la reprise anticipée des résultats 2023, les restes à réaliser 2023, le besoin de financement ainsi que le projet de budgets primitifs 2024 présentés en suréquilibre compte tenu du résultat de l'exercice 2023 excédentaire de 486 MF et un résultat cumulé de 2,973 milliards. C'est l'objet du projet de délibération qui vous est proposé.

Le Conseil Municipal, après avoir entendu, l'exposé de Madame Rosina CHIN FOO :

Vu la loi organique n°2004-192 du 27 février 2004 modifiée portant statut d'autonomie de la Polynésie française et la loi n°2004-193 du 27 février 2004 complétant le statut d'autonomie de la Polynésie française ;

Vu la loi n°71-1028 du 24 décembre 1971 modifiée relative à la création et à l'organisation dans le territoire de la Polynésie française promulguée par arrêté n°31/AA du 6 janvier 1972 ;

Vu l'ordonnance n°2007-1434 du 5 octobre 2007 modifiée portant extension des première, deuxième et cinquième parties du Code général des collectivités territoriales aux communes de la Polynésie française, à leurs groupements et à leurs établissements publics ;

Vu le décret n°2008-1020 du 22 septembre 2008 portant extension des première, deuxième et cinquième parties du Code général des collectivités territoriales aux communes de la Polynésie française, à leurs groupements et à leurs établissements publics ;

Vu l'arrêté n°173/AA du 30 janvier 1965 instituant deux communes ayant respectivement pour chef-lieu PIRAE et FAA'A et étendant à ces communes toutes les dispositions applicables à celles de PAPEETE et d'UTUROA conformément à l'article 58 du décret n°57-812 du 22 juillet 1957 ;

Vu la délibération n°21/2023 approuvant le compte administratif ainsi que le Compte de gestion arrêtés au titre de l'exercice 2022 du budget principal ;

Vu la délibération n°52/2023 du 07 novembre 2023 prenant acte du débat d'orientation budgétaire 2024 ;

Vu la délibération n°01/2024 du 27 février 2024 prenant acte du débat d'orientation budgétaire 2024 ;

Vu les articles L.2311-5, R2221-48-1 et R2221-90 du Code général des collectivités territoriales ;

Vu le tableau annexé ;

Vu l'instruction budgétaire et comptable M14-7 ;

Vu l'avis de la commission des Finances et Richesses Humaines du 29 février 2024 ;

Dans sa séance du 7 mars 2024 ;

ADOPTE A L'UNANIMITE DES SUFFRAGES EXPRIMES

Article 1er : La reprise anticipée des résultats de l'exercice 2023 et les restes à réaliser du budget principal comme suit :

BUDGET PRINCIPAL		DEPENSES	RECETTES	SOLDES (+ ou -)
Fonctionnement	Résultat de l'exercice 2023	3 213 330 261	3 299 666 061	86 335 800
	002 - Résultat antérieur reporté 2022		1 561 874 433	1 561 874 433
	Résultat à affecter			**1 648 210 233**
Investissement	Solde d'exécution de l'exercice 2023	342 441 509	670 931 162	328 489 653
	001 - Résultat antérieur reporté 2022		896 537 856	896 537 856
	Résultat à affecter			**1 225 027 509**
Restes à réaliser 2023	Fonctionnement			0
	Investissement	312 592 566	53 644 462	**-258 948 104**
Résultat cumulé corrigé des RAR				**966 079 405**
Reprise anticipée des résultats 2023	R1068 - Affectation à l'investissement			0
	R001 - Report en investissement			1 225 027 509
	R002 - Report en fonctionnement			1 648 210 233

Article 2 : La présente délibération peut faire l'objet d'un recours pour excès de pouvoir devant le Tribunal administratif dans un délai de 2 mois à compter de son affichage et de sa transmission au représentant de l'Etat, et est prise pour servir et valoir ce que de droit.

Fait et délibéré à FAA'A, le 7 mars 2024.

Le Secrétaire de Séance,

Robert MAKER

COMMUNE DE FAA'A TAHITI - Polynésie Française

Le Président de Séance,

Oscar TEMARU

Le Maire de la Commune de Faa'a atteste, sous sa responsabilité, que le présent acte a été transmis au Haut-commissaire de la République en Polynésie française le 14 MARS 2024 et publié le 12 MARS 2024

Commune de FAA'A
Service Finances et Comptabilité

BUDGET PRINCIPAL 2023 - ETAT DES RAR 2023 DEPENSES D'INVESTISSEMENT

COMPTABILISÉ LE 17 JAN. 2024

Chapitre	Article	Opération équip.	Engagement	Objet	Tiers	Marche Public	Engagement	Restes à réaliser 2023
20	2031	-	2023000055	DIAGNOSTIC ELECTRICITE GAZ ET ASSAINISSE	TAHITI CONTROLE TECHNIQUE	-	2023000055	889 200
20	2031	-	2023001676	Levé topographique de la parcelle S911 -	JACOB ARNAUD THEO/		2023001676	467 400
20	2031	-	2023001852	MOE réaménagement de la pépinière	WONG TAMATOA DANE	47/2023	-	350 000
20	2031	-	DE19000615	Mission extention FARE I(REPORT)	SOCOTEC POLYNESIE	-	-	339 000
20	2031	-	DE20000987	MO EXTENSION FARE DDESC(REPORT)	DFI	39/2020	-	1 265 600
20	2031	-	2023001556	MOE réhabilitation fourrière	WONG TAMATOA DANE	44/2023	-	100 000
20	2031	-	DE21000937	MO TRVX RENOVATION DISPENSAIRE F(REPORT)	WONG TAMATOA DANE	27/2021	-	1 055 400
20	2031	-	2023001853	MOE réaménagement DENV	WONG TAMATOA DANE	48/2023	-	350 000
							Total 2031	**4 816 600**
20	2051	-	2022000247	DECLARATION TVA13% + 1% LOGICIEL CPTA BL	RECEVEUR DES IMPOTS	-	2022000247	561 369
20	2051	-	DE22001078	Logiciel(DRH)(REPORT)	BERGER-LEVRAULT	-	DE22001078	661 097
20	2051	-	2022000188	ACQUISITION 8 LICENCES WINDOWS S(REPORT)	TOUCHE DAVID YVES	-	2022000188	715 920
20	2051	-	DE18001982	Logiciel civil net election (DGS(REPORT)	CIRIL GROUP	-	DE18001982	113 365
							Total 2051	**2 051 751**
21	21318	-	2023002173	Rénovation cuisine centrale	OTAHA SERVICES EURL	63/2023	-	9 894 399
							Total 21318	**9 894 399**
21	2135	-	2023001761	MISE EN PLACES DE LIGNE DE VIE (PSII)DP	CEGELEC POLYNESIE	-	2023001761	524 085
21	2135	-	2023001761	MISE EN PLACES DE LIGNE DE VIE (PSII)DP	CEGELEC POLYNESIE	-	2023001761	63 275
21	2135	-	2023001761	MISE EN PLACES DE LIGNE DE VIE (PSII)DP	CEGELEC POLYNESIE	-	2023001761	35 791
21	2135	-	2023001761	MISE EN PLACES DE LIGNE DE VIE (PSII)DP	CEGELEC POLYNESIE	-	2023001761	357 912
21	2135	-	2023001861	MATÉRIELS POUR INSTALLATION EN PLOMBERIE	AGRITECH	-	2023001861	90 090
21	2135	-	2023001845	TERRASSEMENT DE L'EXTENSION DU CIMETIÈRE	RAIMANU SERVICES	-	2023001845	1 848 906
							Total 2135	**2 920 059**
21	2151	-	2023002189	Travaux d'aménagement des servitudes	JL POLYNESIE - SOTAP	75/2023	-	100 000 000
							Total 2151	**100 000 000**
21	21534	-	2023001070	BRANCHEMENT ET TRAVAUX ELECTRICITE (BAT)	ELECTRICITE de TAHITI	-	2023001070	332 982
							Total 21534	**332 982**
21	2158	-	2023001860	RÉNOVATION SERRE MULTICLAIRE (BAT)PEPIN	AGRITECH	-	2023001860	1 305 780
							Total 2158	**1 305 780**
21	21568	-	2023002192	Acquisition moto pompe remorquable	FEPI	77/2023	-	9 254 400
							Total 21568	**9 254 400**
21	2182	-	2023002165	Acquisition 5 scooters 125 cm3	AUTOTECH POLYNESIE	72/2023	-	3 450 000
21	2182	-	2023002175	Acquisition véhicules roulants	NIPPON AUTOMOTO	69/2023	-	23 360 260
21	2182	-	2023002176	Acquisitions véhicules roulants	NIPPON AUTOMOTO	70/2023	-	16 866 080
21	2182	-	2023002187	Acquisition véhicules roulants	SOPADEP	68/2023	-	36 725 593
21	2182	-	2023002190	Acquisition véhicules roulants lot 1	ASIAN MOTORS INTERNATIONAL	66/2023	-	5 090 000
21	2182	-	2023002191	Acquisition véhicules roulants lot 2	ASIAN MOTORS INTERNATIONAL	67/2023	-	6 590 000
							Total 2182	**92 081 933**
21	2183	-	2023001897	ACHATS 2 IMPRIMANTES LASERS LEXMARK *FO	ACTION BUREAUTIQUE CENTER	-	2023001897	263 944
21	2183	-	2022000190	ACQUISITION D'UN GSM POUR MILDA.(REPORT)	VODAFONE	-		4 900
							Total 2183	**268 844**
21	2184	-	2023000809	MOBILIER POUR L'ECOLE VAIAHA, FARAHEI NU	SIPA - SOCIETE DES ILES DU	-	2023000809	739 737
21	2184	-	2023000809	MOBILIER POUR L'ECOLE VAIAHA, FARAHEI NU	SIPA - SOCIETE DES ILES DU	-	2023000809	1 171 533
21	2184	-	2023000809	MOBILIER POUR L'ECOLE VAIAHA, FARAHEI NU	SIPA - SOCIETE DES ILES DU	-	2023000809	859 466
21	2184	-	2023001679	Fourniture mobiliers scolaires	ADIPAC - AGENCE DE DISTRIBUTION	45/2023		15 166 120
							Total 2184	**17 936 856**
21	2188	-	2023001315	ACHAT DE MATERIEL DE CUISINEDDESC / CUI	ART CUISINE	-	2023001315	1 495 629
21	2188	-	2023001326	ACCESSOIRE HACHOIR VH-12 P/BATTEUR SPAR	SOGEQUIP	-	2023001326	66 950
21	2188	-	DE21001222	Remplaçer 2pompes pr les fosses((REPORT)	AQUAPURE	-	DE21001222	474 156
21	2188	-	DE21001176	Fut bleu pour pépinière piafau(B(REPORT)	PACIFIC EMBALLAGES	-	DE21001176	11 600
							Total 2188	**2 048 335**
23	2313	2017006 - Mise en conformité école RUATAMA maternelle	2023002174	Désamiantage Ruatama maternelle	ECOLOGIE DU BÂTIMENT	65/2023	-	9 444 495
							Total opération 2017006	**9 444 495**
20	2051	2021019 - Mise en oeuvre automatisat° Tableaux de bord	DE21001121	AUTOMATISATION TABLEAU DE BORD D(REPORT)	INNOVATIVE DIGITAL TECHNOLOGIE	32/2021	-	598 643
20	2031	2021019 - Mise en oeuvre automatisat° Tableaux de bord	DE22000395	AVT2 AUTOMATISAT°TDB DGS(REPORT)	NW CONSEILS & FORMATIONS (NWC)	88/2020	-	1 536 800
							Total opération 2021019	**2 135 443**

BUDGET PRINCIPAL 2023 - ETAT DES RAR 2023 DEPENSES D'INVESTISSEMENT

20	2031	2021018 - ETU Rénovat° et extens° salle boxe Ganivet	DE22000642	MO.TRVX SALLE BOXE GANIVET + TS (REPORT)	ANASTAS KHALIL	17/2022	-	5 252 809
20	2031	2021018 - ETU Rénovat° et extens° salle boxe Ganivet	DE22000643	MO.TRVX SALLE BOXE GANIVET + TS (REPORT)	POLYNESIE INGENIERIE	17/2022	-	455 600
20	2031	2021018 - ETU Rénovat° et extens° salle boxe Ganivet	DE22000644	MO.TRVX SALLE BOXE GANIVET + TS (REPORT)	SOCIETE POLYNESIENNE D'INGENIRIE	17/2022	-	285 000
							Total opération 2021018	**5 993 409**
20	2031	2021001 - Marché proximité cité Bopp Dupont	DE21000940	MO TRVX DEPOLLUT°DECONSTRUC° PIA(REPORT)	LUSEO PACIFIC	22/2021		1 937 950
20	2031	2021001 - Marché proximité cité Bopp Dupont	DE21000941	MO TRVX DEPOLLUT°DECONSTRUC° PIA(REPORT)	LUSEO PACIFIC	22/2021		2 017 050
							Total opération 2021001	**3 955 000**
20	2031	2021002 - ETU éclairage public en LED	DE22001127	MO ECLAIRAGE PUBLIC LED (TC)(REPORT)	SPEED			6 194 755
							Total opération 2021002	**6 194 755**
20	2031	2021007 - ETU centrales photovoltaïques bâtis communaux	DE21000936	MO MEP CENTRALE PHOTOVOLTAIQUE B(REPORT)	SPEED	25/2021	-	4 245 587
20	2031	2021007 - ETU centrales photovoltaïques bâtis communaux	DE22001071	TC + TS MO MEP CENTRALE PHOTOVOL(REPORT)	SPEED	25/2021	-	7 000 000
							Total opération 2021007	**11 245 587**
20	2051	2022006 - Acquisition du logiciel comptable et financier	DE22000686	ACQ° LOGICIEL COMPTA ET FIN M14 (REPORT)	BERGER-LEVRAULT	07/2022	-	4 009 779
							Total opération 2022006	**4 009 779**
21	21561	2022007 - Acquisition d'un VSAV	2022000472	Marché 41/2022 acquisit° VSAV(REPORT)	TAHITI AUTOMOBILES	41/2022	-	19 821 811
							Total opération 2022007	**19 821 811**
20	2031	2022008 - Aménagement de caveaux et enfeus T2 - Phase 3	2023001302	Caveaux et enfeus T2 - P3	H2O	40/2023	-	4 746 048
20	2031	2022008 - Aménagement de caveaux et enfeus T2 - Phase 3	2023001303	caveaux et enfeus T2 - P3	PACIFIC LANDSCAPE DESIGN	40/2023	-	570 000
							Total opération 2022008	**5 316 048**
20	2031	2023001 - Aménagement locaux PSII	2023001300	Aménagement pôle informatique	INTERIEUR DESIGN TAHITI	39/2023		1 564 300
							Total opération 2023001	**1 564 300**

TOTAL GENERAL	**312 592 566**

Est arrêté le présent état à la somme de trois cent douze millions cinq cent quatre-vingt douze mille cinq cent soixante six francs

Par délégation
Le Neuvième Adjoint au Maire

Rosina CHIN FOO

Le Comptable Public
par procuration

Wilfred VOUNE
Inspecteur des Finances Publiques

Commune de FAA'A
Service Finances et Comptabilité

BUDGET PRINCIPAL 2023 - ETAT DES RAR RECETTES D'INVESTISSEMENT

COMPTABILISÉ LE 17 JAN. 2024

Chapitre	Article	Fonction	Opération équip.	Engagement	Objet	Tiers	Restes à réaliser 2023
13	1321	9112	2021001 - Marché proximité cité Bopp Dupont	RE22000002	ART 2618/CM du 24/12/20 MARCHE P(REPORT)	ETAT	31 755 627
13	1322	9112	2021001 - Marché proximité cité Bopp Dupont	RE22000003	ART 2618/CM du 24/12/20 MARCHE C(REPORT)	TERRITOIRE - PAYS	16 177 395
						Total opération 2021001	**47 933 022**
13	1347	026	2021006 - Aménagement caveaux et enfeus T2 - phase 2	2023000971	Arrêté HC/2797/DIE/FIP 28.04.21	FIP	0
13	1322	026	2021006 - Aménagement caveaux et enfeus T2 - phase 2	2023000972	Arrêté 568/CM du 09.04.21	TERRITOIRE - PAYS	0
						Total opération 2021006	**0**
13	1347	113	2021005 - Acquisition d'1 camion EPA	RE22000004	ART 2806/DIE/FIP du 28/04/21 CAM(REPORT)	ETAT	0
						Total opération 2021005	**0**
13	1347	113	2022007 - Acquisition d'un VSAV	2022000471	Arr. HC/680/FIP du 26.04.22(REPORT)	FIP	5 711 440
						Total opération 2022007	**5 711 440**
						TOTAL GENERAL	**53 644 462**

Est arrêté le présent état à la somme de cinquante trois millions six cent quarante quatre mille quatre cent soixante deux francs.

Le Comptable Public
par procuration

Wilfred VOUNE
Inspecteur des Finances Publiques

Pour délégation
Le Neuvième Adjoint au Maire

Rosina CHIN FOO

DIRECTION GENERALE DES FINANCES PUBLIQUES

161002 TIDV

100 : FAA'A

M14F développée (budget voté par nature)
N° SIRET : 20000791200013
N° EPL : 715
Population : 30145 habitants

COMPTE DE GESTION

DE L'EXERCICE 2023

présenté à la Chambre Territoriale des Comptes par les comptables ayant exercé au cours de la gestion.

Jean-Louis ROME..... du 01/01/2023 au 28/02/2023

Célestin BIANAGA..... du 01/03/2023 au 31/12/2023

..... du ..... au .....

BUDGET VOTE PAR NATURE

Subdivision Administrative des Iles du Vent
ARRIVÉE LE
28 MAI 2024
N° ..... / IDV

DIRECTION GENERALE DES FINANCES PUBLIQUES

161002 TIDV

100 : FAA'A

M14F développée (budget voté par nature)
N° SIRET : 20000791200013
N° EPL : 715
Population : 30145 habitants

COMPTE DE GESTION

DE L'EXERCICE 2023

présenté à la Chambre Territoriale des Comptes par les comptables ayant exercé au cours de la gestion.

Jean-Louis ROME.....	du	01/01/2023	au	28/02/2023
Célestin BIANAGA.....	du	01/03/2023	au	31/12/2023
.....	du	.....	au	.....

BUDGET VOTE PAR NATURE

EXECUTION BUDGETAIRE

161002 TIDV

EXERCICE 2023 - ETAT A1 -

ETAT DE CONSOMMATION DES CREDITS

SECTION D'INVESTISSEMENT DEPENSES

Collectivité 100 : FAA'A

CHAPITRE/ARTICLE	LIBELLE	BUDGET PRIMITIF	BUDGET SUPPLEMENTAIRE	DECISION MODIFICATIVE	TOTAL PREVISIONS	EMISSIONS/ANNULATIONS	DEPENSES NETTES	SOLDE
16	Emprunts et dettes assimilées	22 200 000	0	0	22 200 000	22 113 533	22 113 533	86 467
20	Immobilisations incorporelles	13 900 000	0	4 597 390	18 497 390	3 916 997	3 916 997	14 580 393
204	Subventions d'équipement versées	0	0	220 369 690	220 369 690	202 071	202 071	220 167 619
21	Immobilisations corporelles	299 944 000	0	246 892 070	546 836 070	213 300 683	213 300 683	333 535 387
27	Autres immobilisations financières	0	0	675 000	675 000	675 000	675 000	0
TOTAL	CHAPITRES VOTES SANS OPERATIONS	336 044 000	0	472 534 150	808 578 150	240 208 284	240 208 284	568 369 866
opération 2017006		277 739 000	0	0	277 739 000	0	0	277 739 000
opération 2021001		0	0	3 994 550	3 994 550	0	0	3 994 550
opération 2021002		0	0	6 194 760	6 194 760	0	0	6 194 760
opération 2021003		0	0	3 564 800	3 564 800	87 170	87 170	3 477 630
opération 2021004		0	0	161 396	161 396	161 396	161 396	0
opération 2021005		0	0	77 649 900	77 649 900	77 543 064	77 543 064	106 836
opération 2021006		0	0	7 299 000	7 299 000	7 294 861	7 294 861	4 139
opération 2021007		0	0	14 327 000	14 327 000	2 964 000	2 964 000	11 363 000
opération 2021012		16 900 000	0	0	16 900 000	0	0	16 900 000
opération 2021015		0	0	5 881 800	5 881 800	5 838 629	5 838 629	43 171
opération 2021018		0	0	5 993 410	5 993 410	0	0	5 993 410
opération 2021019		0	0	2 577 710	2 577 710	442 260	442 260	2 135 450
opération 2022001		7 000 000	0	0	7 000 000	0	0	7 000 000
opération 2022006		0	0	4 674 000	4 674 000	90 215	90 215	4 583 785
opération 2022007		0	0	19 821 820	19 821 820	0	0	19 821 820
opération 2022008		139 644 000	0	0	139 644 000	7 375 230	7 375 230	132 268 770
opération 2023001		0	0	2 500 000	2 500 000	436 400	436 400	2 063 600

CHAPITRE/ARTICLE	LIBELLE	BUDGET PRIMITIF	BUDGET SUPPLEMENTAIRE	DECISION MODIFICATIVE	TOTAL PREVISIONS	EMISSIONS/ANNULATIONS	DEPENSES NETTES	SOLDE
opération 2023004		0	0	2 000 000	2 000 000	0	0	2 000 000
TOTAL	CHAPITRES VOTES PAR OPERATIONS	441 283 000	0	156 640 146	597 923 146	102 233 225	102 233 225	495 689 921
TOTAL GENERAL		777 327 000	0	629 174 296	1 406 501 296	342 441 509	342 441 509	1 064 059 787

* 161002 TIDV

EXERCICE 2023 - ETAT A2 -

ETAT DE CONSOMMATION DES CREDITS

SECTION D'INVESTISSEMENT RECETTES

Collectivité 100 : FAA'A

CHAPITRE/ARTICLE	LIBELLE	BUDGET PRIMITIF	BUDGET SUPPLEMENTAIRE	DECISION MODIFICATIVE	TOTAL PREVISIONS	EMISSIONS/ANNULATIONS	RECETTES NETTES	SOLDE
13	Subventions d'investissement recues	354 837 000	0	-52 009 890	302 827 110	243 470 558	243 470 558	-59 356 552
TOTAL	CREDITS VOTES PAR CHAPITRES	354 837 000	0	-52 009 890	302 827 110	243 470 558	243 470 558	-59 356 552
10221	Fonds intercommunal de péréquation-dotation non affectée d'inves	233 000 000	0	2 781 300	235 781 300	354 051 026 A 118 269 640	235 781 386	86
TOTAL	CREDITS VOTES PAR ARTICLES	233 000 000	0	2 781 300	235 781 300	354 051 026 A 118 269 640	235 781 386	86
040	Opérations d'ordre de transfert entre sections	167 290 000	0	24 668 000	191 958 000	191 679 218	191 679 218	-278 782
TOTAL	CHAPITRES D'ORDRE CODIFIES 04	167 290 000	0	24 668 000	191 958 000	191 679 218	191 679 218	-278 782
021	Virement de la section de fonctionnement	22 200 000	0	0	22 200 000	XXXXXXXXXXXXXXXXXXXX	XXXXXXXXXXXXXXXXXXXX	XXXXXXXXXXXXXXXXXXXX
TOTAL	CHAPITRES CODIFIES 02	22 200 000	0	0	22 200 000	XXXXXXXXXXXXXXXXXXXX	XXXXXXXXXXXXXXXXXXXX	XXXXXXXXXXXXXXXXXXXX
001	Solde d'exécution de la section d'investissement reporté	0	0	896 537 856	896 537 856	XXXXXXXXXXXXXXXXXXXX	XXXXXXXXXXXXXXXXXXXX	XXXXXXXXXXXXXXXXXXXX
TOTAL	LIGNES CODIFIEES 00	0	0	896 537 856	896 537 856	XXXXXXXXXXXXXXXXXXXX	XXXXXXXXXXXXXXXXXXXX	XXXXXXXXXXXXXXXXXXXX
TOTAL GENERAL		777 327 000	0	871 977 266	1 649 304 266	789 200 802 A 118 269 640	670 931 162	-978 373 104

161002 TIDV

EXERCICE 2023 - ETAT A3 -

ETAT DE CONSOMMATION DES CREDITS

SECTION DE FONCTIONNEMENT DEPENSES

Collectivité 100 : FAA'A

CHAPITRE/ARTICLE	LIBELLE	BUDGET PRIMITIF	BUDGET SUPPLEMENTAIRE	DECISION MODIFICATIVE	TOTAL PREVISIONS	EMISSIONS/ANNULATIONS	DEPENSES NETTES	SOLDE
011	Charges à caractère général	495 722 000	0	183 018 400	678 740 400	515 634 636 A 6 625 836	509 008 800	169 731 600
012	Charges de personnel	1 908 025 000	0	49 356 000	1 957 381 000	1 768 020 069 A 52 000	1 767 968 069	189 412 931
65	Autres charges de gestion courante	553 354 000	0	311 816 250	865 170 250	737 911 159	737 911 159	127 259 091
66	Charges financières	4 700 000	0	0	4 700 000	4 599 615	4 599 615	100 385
67	Charges exceptionnelles	1 000 000	0	1 900 000	2 900 000	1 901 163	1 901 163	998 837
68	Dotations aux provisions	0	0	263 000	263 000	262 237	262 237	763
TOTAL	CREDITS VOTES PAR CHAPITRES	2 962 801 000	0	546 353 650	3 509 154 650	3 028 328 879 A 6 677 836	3 021 651 043	487 503 607
042	Opérations d'ordre de transfert entre sections	167 290 000	0	24 668 000	191 958 000	191 679 218	191 679 218	278 782
TOTAL	CHAPITRES D'ORDRE CODIFIES 04	167 290 000	0	24 668 000	191 958 000	191 679 218	191 679 218	278 782
023	Virement à la section d'investissement	22 200 000	0	0	22 200 000	XXXXXXXXXXXXXXXXXXXX	XXXXXXXXXXXXXXXXXXXX	XXXXXXXXXXXXXXXXXXXX
TOTAL	CHAPITRES CODIFIES 02	22 200 000	0	0	22 200 000	XXXXXXXXXXXXXXXXXXXX	XXXXXXXXXXXXXXXXXXXX	XXXXXXXXXXXXXXXXXXXX
TOTAL GENERAL		3 152 291 000	0	571 021 650	3 723 312 650	3 220 008 097 A 6 677 836	3 213 330 261	509 982 389

161002 TIDV

EXERCICE 2023 - ETAT A4 -

ETAT DE CONSOMMATION DES CREDITS

SECTION DE FONCTIONNEMENT RECETTES

Collectivité 100 : FAA'A

CHAPITRE/ARTICLE	LIBELLE	BUDGET PRIMITIF	BUDGET SUPPLEMENTAIRE	DECISION MODIFICATIVE	TOTAL PREVISIONS	EMISSIONS/ANNULATIONS	RECETTES NETTES	SOLDE
013	Atténuations de charges	28 000 000	0	0	28 000 000	43 014 599	43 014 599	15 014 599
70	Produits des services, du domaine et ventes diverses	136 420 000	0	0	136 420 000	134 735 047 A 30 600	134 704 447	-1 715 553
73	Impôts et Taxes	939 440 000	0	14 560 000	954 000 000	1 049 347 139	1 049 347 139	95 347 139
74	Dotations, subventions et participations	2 045 971 000	0	21 623 700	2 067 594 700	2 690 694 633 A 620 915 594	2 069 779 039	2 184 339
75	Autres produits de gestion courante	2 460 000	0	0	2 460 000	2 460 000	2 460 000	0
77	Produits exceptionnels	0	0	0	0	350 837	350 837	350 837
TOTAL	CREDITS VOTES PAR CHAPITRES	3 152 291 000	0	36 183 700	3 188 474 700	3 920 602 255 A 620 946 194	3 299 656 061	111 181 361
042	Opérations d'ordre de transfert entre sections	0	0	0	0	10 000	10 000	10 000
TOTAL	CHAPITRES D'ORDRE CODIFIES 04	0	0	0	0	10 000	10 000	10 000
002	Résultat de fonctionnement reporté	0	0	1 561 874 433	1 561 874 433	XXXXXXXXXXXXXXXXXXXX	XXXXXXXXXXXXXXXXXXXX	XXXXXXXXXXXXXXXXXXXX
TOTAL	LIGNES CODIFIEES 00	0	0	1 561 874 433	1 561 874 433	XXXXXXXXXXXXXXXXXXXX	XXXXXXXXXXXXXXXXXXXX	XXXXXXXXXXXXXXXXXXXX
TOTAL GENERAL		3 152 291 000	0	1 598 058 133	4 750 349 133	3 920 612 255 A 620 946 194	3 299 666 061	-1 450 683 072

* 161002 TIDV

EXERCICE 2023 - ETAT A5 -

ETAT DE REALISATION DES OPERATIONS

SECTION D'INVESTISSEMENT DEPENSES

Collectivité 100 : FAA'A

CHAPITRE/ARTICLE	LIBELLE	EMISSIONS	ANNULATIONS	MONTANT NET
16428	Emprunts en francs pacifiques auprès des étab. de crédit - Autres	22 113 533	0	22 113 533
16	Emprunts et dettes assimilées	22 113 533	0	22 113 533
2031	Immobilisations incorporelles - Frais d'études	2 984 250	0	2 984 250
2051	Concessions et droits similaires - Droit de superficie	932 747	0	932 747
20	Immobilisations incorporelles	3 916 997	0	3 916 997
2041641	Subv.équipmt-A caractère indus et comm-Biens mobiliers, matériel,étuds	202 071	0	202 071
204	Subventions d'équipement versées	202 071	0	202 071
2128	Autres agencements et aménagements de terrains	28 733 387	0	28 733 387
21312	Constructions - Bâtiments publics - Bâtiments scolaires	60 861 598	0	60 861 598
2135	Constructions - Installations générales, agencements et aménagements	63 984 621	0	63 984 621
2151	Réseaux de voirie	19 224 334	0	19 224 334
2152	Installations de voirie	7 978 062	0	7 978 062
21533	Réseaux divers - Réseaux câblés	582 198	0	582 198
21534	Réseaux divers - Réseaux d'électrification	2 087 458	0	2 087 458
21568	Autres matériels & outillages d'incendie et de défense civile	604 935	0	604 935
2158	Autres installations, matériel et outillage techniques	138 756	0	138 756
2182	Autres immobilisations corporelles-Matériel de transport	8 914 367	0	8 914 367

CHAPITRE/ARTICLE	LIBELLE	EMISSIONS	ANNULATIONS	MONTANT NET
2183	Autres immobilisations corporelles-Matériel bureau & mat. inform	5 160 330	0	5 160 330
2184	Autres immobilisations corporelles-Mobilier	4 258 469	0	4 258 469
2188	Autres immobilisations corporelles - Autres	10 772 168	0	10 772 168
21	Immobilisations corporelles	213 300 683	0	213 300 683
275	Dépôts et cautionnements versés	675 000	0	675 000
27	Autres immobilisations financières	675 000	0	675 000
TOTAL	CHAPITRES VOTES SANS OPERATIONS	240 208 284	0	240 208 284
2031	Immobilisations incorporelles - Frais d'études	87 170	0	87 170
opération 2021003		87 170	0	87 170
2031	Immobilisations incorporelles - Frais d'études	161 396	0	161 396
opération 2021004		161 396	0	161 396
21561	Matériel & outillage d'incendie & de défense civile - Matériel roulant	77 543 064	0	77 543 064
opération 2021005		77 543 064	0	77 543 064
2031	Immobilisations incorporelles - Frais d'études	1 686 913	0	1 686 913
21316	Constructions - Bâtiments publics - Equipements de cimetière	5 607 948	0	5 607 948
opération 2021006		7 294 861	0	7 294 861
2031	Immobilisations incorporelles - Frais d'études	2 964 000	0	2 964 000
opération 2021007		2 964 000	0	2 964 000
2128	Autres agencements et aménagements de terrains	5 838 629	0	5 838 629
opération 2021015		5 838 629	0	5 838 629

CHAPITRE/ARTICLE	LIBELLE	EMISSIONS	ANNULATIONS	MONTANT NET
2051	Concessions et droits similaires - Droit de superficie	442 260	0	442 260
opération 2021019		442 260	0	442 260
2051	Concessions et droits similaires - Droit de superficie	90 215	0	90 215
opération 2022006		90 215	0	90 215
2031	Immobilisations incorporelles - Frais d'études	468 950	0	468 950
2312	Agencements et aménagement de terrains	6 906 280	0	6 906 280
opération 2022008		7 375 230	0	7 375 230
2031	Immobilisations incorporelles - Frais d'études	436 400	0	436 400
opération 2023001		436 400	0	436 400
TOTAL	CHAPITRES VOTES PAR OPERATIONS	102 233 225	0	102 233 225
TOTAL GENERAL		342 441 509	0	342 441 509

161002 TIDV

EXERCICE 2023 - ETAT A6 -

RECAPITULATION GENERALE PAR CHAPITRES

SECTION D'INVESTISSEMENT DEPENSES

Collectivité 100 : FAA'A

CHAPITRE/ARTICLE	LIBELLE	EMISSIONS	ANNULATIONS	MONTANT NET
16	Emprunts et dettes assimilées	22 113 533	0	22 113 533
20	Immobilisations incorporelles	3 916 997	0	3 916 997
204	Subventions d'équipement versées	202 071	0	202 071
21	Immobilisations corporelles	213 300 683	0	213 300 683
27	Autres immobilisations financières	675 000	0	675 000
TOTAL	CHAPITRES SANS OPERATIONS	240 208 284	0	240 208 284
opération 2021003		87 170	0	87 170
opération 2021004		161 396	0	161 396
opération 2021005		77 543 064	0	77 543 064
opération 2021006		7 294 861	0	7 294 861
opération 2021007		2 964 000	0	2 964 000
opération 2021015		5 838 629	0	5 838 629
opération 2021019		442 260	0	442 260
opération 2022006		90 215	0	90 215
opération 2022008		7 375 230	0	7 375 230
opération 2023001		436 400	0	436 400
TOTAL	CHAPITRES PAR OPERATIONS	102 233 225	0	102 233 225
TOTAL GENERAL		342 441 509	0	342 441 509

* 161002 TIDV

EXERCICE 2023 - ETAT A7 -

ETAT DE REALISATION DES OPERATIONS

SECTION D'INVESTISSEMENT RECETTES

Collectivité 100 : FAA'A

CHAPITRE/ARTICLE	LIBELLE	EMISSIONS	ANNULATIONS	MONTANT NET
1312	Subv Inv rattachées actifs amort - Territoire	40 128 048	0	40 128 048
1322	Subv Inv rattachées actifs amort - Territoire	40 229 571	0	40 229 571
13258	Subv Inv rattachées actifs amort - Autres groupements	994 093	0	994 093
1331	Fonds affectés équipment amortissable-dotation territoires ruraux	5 725 994	0	5 725 994
1347	Fonds affectés équipement non amortissable - FIP - Dotation affectée	156 392 852	0	156 392 852
13	Subventions d'investissement recues	243 470 558	0	243 470 558
TOTAL	CHAPITRES VOTES SANS OPERATIONS	243 470 558	0	243 470 558
10221	Fonds intercommunal de péréquation-dotation non affectée d'inves	354 051 026	118 269 640	235 781 386
10221	Fonds intercommunal de péréquation-dotation non affectée d'inves	354 051 026	118 269 640	235 781 386
Sous-Total:10	Dotations, fonds divers et réserves	354 051 026	118 269 640	235 781 386
TOTAL	ARTICLES VOTES SANS OPERATIONS	354 051 026	118 269 640	235 781 386
28031-040	Amortissements des frais d'études	5 478 405	0	5 478 405
28041641-0	Amort.subv.équipmt-A caractère indus.comm.-Biens mobiliers,matériel,ét	24 654 116	0	24 654 116
28051-040	Amortissements - Concessions et droits similaires	9 018 052	0	9 018 052
28128-040	Amort. des autres agencements et aménagements de terrains	3 670 941	0	3 670 941
281311-040	Amortissements hôtel de ville	208 079	0	208 079
281316-040	Amortissements équipements cimetière	6 036 700	0	6 036 700

CHAPITRE/ARTICLE	LIBELLE	EMISSIONS	ANNULATIONS	MONTANT NET
281318-040	Amortissements des autres bâtiments publics	1 057 664	0	1 057 664
28135-040	Amort. constructions-Installations générales, agencmts et aménagmts	27 387 256	0	27 387 256
28138-040	Amort. des autres constructions	874 997	0	874 997
28151-040	Amortissement des réseaux de voirie	14 094 872	0	14 094 872
28152-040	Amortissement des installations de voirie	1 690 044	0	1 690 044
281532-040	Amortissement des réseaux d'assainissement	367 733	0	367 733
281533-040	Amortissement des réseaux câblés	1 165 370	0	1 165 370
281534-040	Amortissement des réseaux d'électrification	4 025 483	0	4 025 483
281538-040	Amortissement des autres réseaux	148 584	0	148 584
281561-040	Amortissements de matériel roulant d'incendie et de défense civile	10 796 065	0	10 796 065
281568-040	Amortissements des autres matériels et outillage incendie & déf.civile	6 687 736	0	6 687 736
281578-040	Amortissements autre matériel et outillage de voirie	236 117	0	236 117
28158-040	Amort.autres installations techniques, matériel & outillage techniques	3 245 423	0	3 245 423
28181-040	Amortissement des installations générales, agencements & aménagements	135 685	0	135 685
28182-040	Amortissement du matériel de transport	34 784 774	0	34 784 774
28183-040	Amortissement du matériel de bureau et du matériel informatique	14 389 809	0	14 389 809
28184-040	Amortissement du mobilier	5 905 958	0	5 905 958
28188-040	Amortissement des autres immobilisations corporelles	15 619 355	0	15 619 355
040	Opérations d'ordre de transfert entre sections	191 679 218	0	191 679 218
TOTAL	CREDITS VOTES PAR CHAPITRES D'ORDRE	191 679 218	0	191 679 218
TOTAL GENERAL		789 200 802	118 269 640	670 931 162

161002 TIDV

EXERCICE 2023 - ETAT A8 -

RECAPITULATION GENERALE PAR CHAPITRES

SECTION D'INVESTISSEMENT RECETTES

Collectivité 100 : FAA'A

CHAPITRE/ARTICLE	LIBELLE	EMISSIONS	ANNULATIONS	MONTANT NET
10	Dotations, fonds divers et réserves	354 051 026	118 269 640	235 781 386
13	Subventions d'investissement recues	243 470 558	0	243 470 558
TOTAL	par CHAPITRES	597 521 584	118 269 640	479 251 944
040	Opérations d'ordre de transfert entre sections	191 679 218	0	191 679 218
TOTAL	par CHAPITRES D'ORDRE	191 679 218	0	191 679 218
TOTAL GENERAL		789 200 802	118 269 640	670 931 162

* 161002 TIDV

EXERCICE 2023 - ETAT A9 -

ETAT DE REALISATION DES OPERATIONS

SECTION DE FONCTIONNEMENT DEPENSES

Collectivité 100 : FAA'A

CHAPITRE/ARTICLE	LIBELLE	EMISSIONS	ANNULATIONS	MONTANT NET
6042	Achats de prestations de services (autre que terrains à aménager)	17 670 367	0	17 670 367
6045	Achats d'études, prestations de services (terrains à aménager)	482 320	0	482 320
60611	Achats non stockés de fournitures non stockables-Eau & assainissement	11 118 375	0	11 118 375
60612	Achats non stockés de fournitures non stockables-Energie, électricité	71 267 483	0	71 267 483
60621	Achats non stockés de combustibles	1 954 360	0	1 954 360
60622	Achats non stockés de carburants	18 732 868	1 730 127	17 002 741
60623	Achats non stockés d'alimentation	62 604 187	0	62 604 187
60624	Achats non stockés de produits de traitement	1 390 302	0	1 390 302
60628	Achats d'autres fournitures non stockées	4 851 554	0	4 851 554
60631	Achats non stockés de fournitures d'entretien	4 782 897	0	4 782 897
60632	Achats non stockés de fournitures de petit équipement	30 437 749	79 898	30 357 851
60636	Achats non stockés de vêtements de travail	9 742 185	242 492	9 499 693
6064	Achats non stockés de fournitures administratives	4 704 733	0	4 704 733
6067	Achats non stockés - Fournitures scolaires	25 780 050	0	25 780 050
6068	Achats non stockés d'autres matières et fournitures	2 406 080	0	2 406 080
611	Contrats prestations de services	3 141 922	0	3 141 922
6132	Services extérieurs-Locations immobilières	31 200	0	31 200
6135	Services extérieurs-Locations mobilières	11 236 111	70 110	11 166 001
614	Services extérieurs-Charges locatives et de copropriété	3 058 963	0	3 058 963

CHAPITRE/ARTICLE	LIBELLE	EMISSIONS	ANNULATIONS	MONTANT NET
61521	Services extérieurs-Entretien et réparations de terrains	17 991 419	1 060 200	16 931 219
61522	Services extérieurs-Entretien et réparations de bâtiments	7 732 301	0	7 732 301
61523	Services extérieurs-Entretien et réparations de voies et réseaux	15 541 524	0	15 541 524
61551	Services extérieurs-Entretien et réparations sur matériel roulant	14 972 496	123 465	14 849 031
61558	Services extérieurs-Entretien & réparations sur autres biens mobiliers	8 102 542	35 910	8 066 632
6156	Services extérieurs-Maintenance	32 578 349	1 886 968	30 691 381
6161	Services exterieurs-Primes d'assurances multirisques	27 812 337	0	27 812 337
6162	Services extérieurs-Assurance obligatoire dommage-construction	10 529	0	10 529
617	Services extérieurs-Etudes et recherches	6 860 659	0	6 860 659
6182	Services extérieurs-Divers-Documentation générale et technique	121 785	0	121 785
6184	Services extérieurs-Divers-Versements à des organismes de formation	4 708 500	0	4 708 500
6185	Services extérieurs-Divers-Frais de colloques et séminaires	350 800	0	350 800
6188	Services extérieurs-Autres frais divers	12 624 351	0	12 624 351
6225	Rémun. d'intermédiaires & honoraires-Indemnités comptable & régisse	736 012	0	736 012
6226	Rémun. d'intermédiaires et honoraires-Honoraires	23 293 066	0	23 293 066
6227	Rémun. d'intermédiaires et honoraires-Frais d'actes et de contentieu	846 402	0	846 402
6228	Rémun. d'intermédiaires et honoraires-Divers	1 713 144	0	1 713 144
6231	Publicité, publications, relations publiques-Annonces & insertions	408 560	0	408 560
6232	Publicité, publications, relations publiques-Fêtes & cérémonies	9 379 194	100 800	9 278 394
6236	Publicité, publications, relations publiques-Catalogues & imprimés	636 971	0	636 971

CHAPITRE/ARTICLE	LIBELLE	EMISSIONS	ANNULATIONS	MONTANT NET
6238	Publicité, publications, relations publiques-Divers	1 038 929	0	1 038 929
6247	Transports-Transports collectifs	1 490 360	0	1 490 360
6256	Déplacements, missions & réceptions - Missions	1 736 323	0	1 736 323
6261	Frais d'affranchissement	2 409 738	0	2 409 738
6262	Frais de télécommunications	16 700 064	666 253	16 033 811
627	Autres services extérieurs-Services bancaires & assimilés	513 186	0	513 186
6282	Autres services ext.-Frais gard.(église, forêts & bois communaux,...)	8 008 444	0	8 008 444
6283	Autres services extérieurs - Frais de nettoyage des locaux	7 393 733	629 613	6 764 120
6284	Redevances pour services rendus	2 188 000	0	2 188 000
6288	Autres services extérieurs divers	2 279 441	0	2 279 441
6354	Droits d'enregistrement et de timbre	51 000	0	51 000
6358	Autres droits (administration des impôts)	10 771	0	10 771
011	Charges à caractère général	515 634 636	6 625 836	509 008 800
6218	Autre personnel extérieur au service	1 757 600	0	1 757 600
64111	Rémunérations du personnel titulaire - Rémunération principale	1 178 603 511	0	1 178 603 511
64118	Rémunérations du personnel titulaire - Autres indemnités	103 156 201	0	103 156 201
64131	Rémunérations personnel non titulaire - Rémunérations	70 526 510	0	70 526 510
6451	Charges sécurité sociale & prévoyance-Coti.Caisse Prévoyance Sociale	403 306 277	0	403 306 277
6475	Autres charges sociales-Médecine du travail, pharmacie	4 019 018	52 000	3 967 018
6488	Autres charges de personnel	6 650 952	0	6 650 952
012	Charges de personnel	1 768 020 069	52 000	1 767 968 069
651	Redevances pour concessions, brevets, licences, procédés, droits...	323 737	0	323 737

CHAPITRE/ARTICLE	LIBELLE	EMISSIONS	ANNULATIONS	MONTANT NET
6531	Indemnités des maires, adjoints et conseillers	22 186 520	0	22 186 520
6532	Frais de mission des maires, adjoints et conseillers	800 456	0	800 456
6533	Cotisations de retraite des maires, adjoints et conseillers	931 878	0	931 878
6535	Frais de formation des maires, adjoints et conseillers	950 000	0	950 000
6554	Contingents & participations obligatoires-Contrib. organ. regroupement	4 428 864	0	4 428 864
6558	Autres contributions obligatoires	60 444 975	0	60 444 975
657364	Subventions de focntionnmt - Ets et sces rattachés industriels commerc	562 482 729	0	562 482 729
6574	Subventions fonct. aux associations & autres organismes de droit privé	85 362 000	0	85 362 000
65	Autres charges de gestion courante	737 911 159	0	737 911 159
66111	Charges financières - Intérêts des emprunts & dettes réglés à échéance	4 599 615	0	4 599 615
66	Charges financières	4 599 615	0	4 599 615
6711	Charges exceptionnelles-Intérêts moratoires & pénalités sur marchés	440 700	0	440 700
673	Charges exceptionnelles-Titres annulés (sur exercices antérieurs)	1 460 463	0	1 460 463
67	Charges exceptionnelles	1 901 163	0	1 901 163
6817	Dotations provisions dépréciation des actifs circulants	262 237	0	262 237
68	Dotations aux provisions	262 237	0	262 237
TOTAL	CREDITS VOTES PAR CHAPITRES	3 028 328 879	6 677 836	3 021 651 043
6811-042	Dotations amortissements immobilisations incorporelles & corporelles	191 679 218	0	191 679 218
042	Opérations d'ordre de transfert entre sections	191 679 218	0	191 679 218

CHAPITRE/ARTICLE	LIBELLE	EMISSIONS	ANNULATIONS	MONTANT NET
TOTAL	CREDITS VOTES PAR CHAPITRES D'ORDRE	191 679 218	0	191 679 218
TOTAL GENERAL		3 220 008 097	6 677 836	3 213 330 261

161002 TIDV

EXERCICE 2023 - ETAT A10 -

RECAPITULATION GENERALE PAR CHAPITRES

SECTION DE FONCTIONNEMENT DEPENSES

Collectivité 100 : FAA'A

CHAPITRE/ARTICLE	LIBELLE	EMISSIONS	ANNULATIONS	MONTANT NET
011	Charges à caractère général	515 634 636	6 625 836	509 008 800
012	Charges de personnel	1 768 020 069	52 000	1 767 968 069
65	Autres charges de gestion courante	737 911 159	0	737 911 159
66	Charges financières	4 599 615	0	4 599 615
67	Charges exceptionnelles	1 901 163	0	1 901 163
68	Dotations aux provisions	262 237	0	262 237
TOTAL	par CHAPITRES	3 028 328 879	6 677 836	3 021 651 043
042	Opérations d'ordre de transfert entre sections	191 679 218	0	191 679 218
TOTAL	par CHAPITRES D'ORDRE	191 679 218	0	191 679 218
TOTAL GENERAL		3 220 008 097	6 677 836	3 213 330 261

* 161002 TIDV

EXERCICE 2023 - ETAT A11 -

ETAT DE REALISATION DES OPERATIONS

SECTION DE FONCTIONNEMENT RECETTES

Collectivité 100 : FAA'A

CHAPITRE/ARTICLE	LIBELLE	EMISSIONS	ANNULATIONS	MONTANT NET
6419	Remboursements sur rémunérations du personnel	43 014 599	0	43 014 599
013	Atténuations de charges	43 014 599	0	43 014 599
70311	Utilisation du domaine - Concession dans les cimetières (produit net)	3 188 160	0	3 188 160
70321	Utilisation du domaine-Droits stationnement & location voie publique	1 897 200	0	1 897 200
70388	Utilisation du domaine - Autres redevances et recettes diverses	2 296 531	0	2 296 531
7067	Prest.services-Redevances & droits serv. péri-scolaires & enseignement	95 244 982	2 000	95 242 982
70688	Autres prestations de service	1 473 991	0	1 473 991
7083	Autres produits-Locations diverses (autres qu'immeubles)	4 235 392	28 600	4 206 792
70841	Autres produits-Mise à disp.pers. facturée budgets annexes,CCAS,caisse	26 060 791	0	26 060 791
70878	Autres produits - Remboursement de frais par d'autres redevables	338 000	0	338 000
70	Produits des services, du domaine et ventes diverses	134 735 047	30 600	134 704 447
7351	Impôts & taxes production énergét. & indust.-Taxe sur l'électricité	256 807 875	0	256 807 875
7362	Impôts & taxes activités services-Taxes de séjour	32 384 350	0	32 384 350
7368	Impôts & taxes activités services-Taxes sur la publicité	5 630 516	0	5 630 516
7381	Impôts et taxes - Centimes additionnels sur impositions territoriales	754 524 398	0	754 524 398
73	Impôts et Taxes	1 049 347 139	0	1 049 347 139

CHAPITRE/ARTICLE	LIBELLE	EMISSIONS	ANNULATIONS	MONTANT NET
7411	D.G.F. - Dotation forfaitaire	566 881 503	0	566 881 503
74128	D.G.F - Dotation d'aménagement	248 762 769	0	248 762 769
7471	Participations-Etat	636 905	0	636 905
74838	Autres attributions de péréquation et de compensation	10 991 647	0	10 991 647
7485	Autres attributions et participat.- Dotation pour les titres sécurisés	4 653 938	0	4 653 938
748811	Autres attributions - F.I.P - Dotation non affectée de fonctionnement	1 858 767 871	620 915 594	1 237 852 277
74	Dotations, subventions et participations	2 690 694 633	620 915 594	2 069 779 039
752	Autres prod. gestion-Revenus des immeubles	2 460 000	0	2 460 000
75	Autres produits de gestion courante	2 460 000	0	2 460 000
7788	Autres produits exceptionnels - Produits exceptionnels divers	350 837	0	350 837
77	Produits exceptionnels	350 837	0	350 837
TOTAL	CREDITS VOTES PAR CHAPITRES	3 920 602 255	620 946 194	3 299 656 061
7788	Autres produits exceptionnels - Produits exceptionnels divers	10 000	0	10 000
042	Opérations d'ordre de transfert entre sections	10 000	0	10 000
TOTAL	CREDITS VOTES PAR CHAPITRES D'ORDRE	10 000	0	10 000
TOTAL GENERAL		3 920 612 255	620 946 194	3 299 666 061

161002 TIDV

EXERCICE 2023 - ETAT A12 -

RECAPITULATION GENERALE PAR CHAPITRES

SECTION DE FONCTIONNEMENT RECETTES

Collectivité 100 : FAA'A

CHAPITRE/ARTICLE	LIBELLE	EMISSIONS	ANNULATIONS	MONTANT NET
013	Atténuations de charges	43 014 599	0	43 014 599
70	Produits des services, du domaine et ventes diverses	134 735 047	30 600	134 704 447
73	Impôts et Taxes	1 049 347 139	0	1 049 347 139
74	Dotations, subventions et participations	2 690 694 633	620 915 594	2 069 779 039
75	Autres produits de gestion courante	2 460 000	0	2 460 000
77	Produits exceptionnels	350 837	0	350 837
TOTAL	par CHAPITRES	3 920 602 255	620 946 194	3 299 656 061
042	Opérations d'ordre de transfert entre sections	10 000	0	10 000
TOTAL	par CHAPITRES D'ORDRE	10 000	0	10 000
TOTAL GENERAL		3 920 612 255	620 946 194	3 299 666 061

* 161002 TIDV

EXERCICE 2023 - ETAT A13 -

*No INSEE : 20000791200013

RESULTATS BUDGETAIRES DE L'EXERCICE

Collectivité 100 : FAA'A

	SECTION D'INVESTISSEMENT	SECTION DE FONCTIONNEMENT	TOTAL DES SECTIONS
RECETTES			
Prévisions budgétaires totales (a)	1 649 304 266	4 750 349 133	6 399 653 399
Titres de recettes émis (b)	789 200 802	3 920 612 255	4 709 813 057
Réductions de titres (c)	118 269 640	620 946 194	739 215 834
Recettes nettes (d=b-c)	670 931 162	3 299 666 061	3 970 597 223
DEPENSES			
Autorisations budgétaires totales (e)	1 406 501 296	3 723 312 650	5 129 813 946
Mandats émis (f)	342 441 509	3 220 008 097	3 562 449 606
Annulations de mandats (g)	0	6 677 836	6 677 836
Dépenses nettes (h=f-g)	342 441 509	3 213 330 261	3 555 771 770
RESULTATS DE L'EXERCICE			
(d-h) Excédent	328 489 653	86 335 800	414 825 453
(h-d) Déficit	0	0	0

RESULTAT D'EXECUTION DU BUDGET PRINCIPAL ET DES BUDGETS ANNEXES

* 100 : FAA'A

Exercice : 2023

	1 RESULTAT A LA CLOTURE DE L'EXERCICE PRECEDENT 2022	2 PART AFFECTEE A L'INVESTISSEMENT EXERCICE 2023	3 RESULTAT DE L'EXERCICE 2023	4 RESULTAT DE CLOTURE DE 2023
I - Budget principal :				
Investissement	896 537 856	0	328 489 653	1 225 027 509
Fonctionnement	1 561 874 433	0	86 335 800	1 648 210 233
TOTAL I	2 458 412 289	0	414 825 453	2 873 237 742
II - Budgets annexes à caractère administratif :				
Investissement	0	0	0	0
Fonctionnement	0	0	355 600	355 600
Investissement	28 403 572	0	70 214 130	98 617 702
Fonctionnement	0	0	396 337	396 337
TOTAL II	28 403 572	0	70 966 067	99 369 639

Colonne 1 : en investissement, solde cumulé de la section d'investissement = comptes budgétaires de la SI figurant en balance d'entrée du présent compte de gestion.
en fonctionnement, résultat de fonctionnement = c/11 + c/12 figurant en balance d'entrée du présent compte.
Colonne 2 : montant du résultat de fonctionnement affecté à l'investissement (crédit du compte 106 de l'exercice).
Colonne 3 : résultats dégagés dans les deux premières colonnes du tableau A13.
Colonne 4 : colonne 1 - colonne 2 + colonne 3

RESULTAT D'EXECUTION DU BUDGET PRINCIPAL ET DES BUDGETS ANNEXES

* 100 : FAA'A

	1 RESULTAT A LA CLOTURE DE L'EXERCICE PRECEDENT 2022	2 PART AFFECTEE A L'INVESTISSEMENT EXERCICE 2023	3 RESULTAT DE L'EXERCICE 2023	4 RESULTAT DE CLOTURE DE 2023
III - Budgets annexes à caractère industriel et commercial :				
TOTAL III	0	0	0	0
TOTAL I+II+III	2 486 815 861	0	485 791 520	2 972 607 381

Colonne 1 : en investissement, solde cumulé de la section d'investissement = comptes budgétaires de la SI figurant en balance d'entrée du présent compte de gestion.
en fonctionnement, résultat de fonctionnement = c/11 + c/12 figurant en balance d'entrée du présent compte.
Colonne 2 : montant du résultat de fonctionnement affecté à l'investissement (crédit du compte 106 de l'exercice).
Colonne 3 : résultats dégagés dans les deux premières colonnes du tableau A13.
Colonne 4 : colonne 1 - colonne 2 + colonne 3

Dimanche 31 Décembre 2023

* 161002 TIDV

2023 - ETAT A15 -

ETAT RECAPITULATIF

DEPENSES D'INVESTISSEMENT

Collectivité 100 : FAA'A

Chapitres budgétaires et fonctions	0 Services Généraux	1 Sécurité & salubrité publiq.	2 Enseignement & Formation	3 Culture	4 Sport & jeunesse	5 Interventions sociales & santé	6 Famille	7 Logement	8 Aménagement & services urbains	9 Action Economique	TOTAL PAR CHAPITRE
16 Emprunts& Dettes assimilées					16 543 403				5 570 130		22 113 533
20 Immobilisations Incorporelles	932 747	1 088 150			1 690 900	205 200					3 916 997
204 Subventions d'équip. versées									202 071		202 071
21 Immobilisations Corporelles	72 655 918	8 767 016	97 003 756		9 474 946	1 571 649	800 718		18 492 277	4 534 403	213 300 683
27 Autres Immobil° Financières		675 000									675 000
OPERATIONS	XXXXXXXXXXXXXXXXXX	XXXXXXXXXXXXXXXXXX	XXXXXXXXXXXXXXXXXX	XXXXXXXXXXXXXXXXXX	XXXXXXXXXXXXXXXXXX	XXXXXXXXXXXXXXXXXX	XXXXXXXXXXXXXXXXXX	XXXXXXXXXXXXXXXXXX	XXXXXXXXXXXXXXXXXX	XXXXXXXXXXXXXXXXXX	XXXXXXXXXXXXXXXXXX
20310pération2021 Immobilisations incorporelles - Frais d'études	4 899 479										4 899 479
20510pération2021 Concessions et droits similaires - Droit de superficie	442 260										442 260
21280pération2021 Autres agencements et aménagements de terrains			5 838 629								5 838 629
OTALOPERATION2021	5 341 739		5 838 629								11 180 368
213160pération202 Constructions - Bâtiments publics - Equipements de cimetière	5 607 948										5 607 948
215610pération202 Matériel & outillage d'incendie & de défense civile - Matériel roulant		77 543 064									77 543 064
TOTALOPERATION202	5 607 948	77 543 064									83 151 012
REPORT	84 538 352	88 073 230	102 842 385		27 709 249	1 776 849	800 718		24 264 478	4 534 403	334 539 664

Chapitres budgétaires et fonctions	0 Services Généraux	1 Sécurité & salubrité publiq.	2 Enseignement & Formation	3 Culture	4 Sport & jeunesse	5 Interventions sociales & santé	6 Famille	7 Logement	8 Aménagement & services urbains	9 Action Economique	TOTAL PAR CHAPITRE
REPORT	84 538 352	88 073 230	102 842 385		27 709 249	1 776 849	800 718		24 264 478	4 534 403	334 539 664
20310pération2022	468 950										468 950
Immobilisations incorporelles - Frais d'études											
20510pération2022	90 215										90 215
Concessions et droits similaires - Droit de superficie											
23120pération2022	6 906 280										6 906 280
Agencements et aménagement de terrains											
OTALOPERATION2022	7 465 445										7 465 445
20310pération2023	436 400										436 400
Immobilisations incorporelles - Frais d'études											
OTALOPERATION2023	436 400										436 400
TOTAL PAR FONCTION	92 440 197	88 073 230	102 842 385		27 709 249	1 776 849	800 718		24 264 478	4 534 403	342 441 509

Dimanche 31 Décembre 2023

* 161002 TIDV

2023 - ETAT A16 -

ETAT DETAILLE

DEPENSES D'INVESTISSEMENT

Collectivité 100 : FAA'A

FONCTION 0 - Services Généraux -

Chapitres budgétaires & sous-fonctions/ rubriques	020 Administration générale - Collectivité	021 Administration générale - Assemblée locale	022 Administration générale - Etat	023 Administration générale - Information, communication	026 Administration générale - Cimetières & pompes funèb.	02 Administration générale	TOTAL PAR CHAPITRE ET PAR FONCTION
20 Immobilisations Incorporelles	932 747					932 747	932 747
21 Immobilisations Corporelles	44 866 880	1 184 647	1 858 764	68 795	24 676 832	72 655 918	72 655 918
OPERATIONS	XXXX

FONCTION 0 - Services Généraux -

Chapitres budgétaires & sous-fonctions/ rubriques	020 Administration générale - Collectivité	021 Administration générale - Assemblée locale	022 Administration générale - Etat	023 Administration générale - Information, communication	026 Administration générale - Cimetières & pompes funèb.	02 Administration générale	TOTAL PAR CHAPITRE ET PAR FONCTION
REPORT	49 544 668	1 184 647	1 858 764	68 795	39 346 923	92 003 797	92 003 797
20310pération2023 Immobilisations incorporelles - Frais d'études	436 400					436 400	436 400
OTALOPERATION2023	436 400					436 400	436 400
TOTAL PAR SOUS-FONCTION	49 981 068	1 184 647	1 858 764	68 795	39 346 923	92 440 197	92 440 197

* 161002 TIDV

2023 - ETAT A16 -

ETAT DETAILLE

DEPENSES D'INVESTISSEMENT

Collectivité 100 : FAA'A

FONCTION 1 - Sécurité & salubrité publiq. -

Chapitres budgétaires & sous-fonctions/ rubriques	112 Sécurité intérieure - Police municipale	113 Sécurité intérieure - Pompiers, secours	11 Sécurité intérieure	TOTAL PAR CHAPITRE ET PAR FONCTION
20 Immobilisations Incorporelles	350 000	738 150	1 088 150	1 088 150
21 Immobilisations Corporelles	5 500 513	3 266 503	8 767 016	8 767 016
27 Autres Immobil° Financières		675 000	675 000	675 000
OPERATIONS	XXXXXXXXXXXXXXXXXX	XXXXXXXXXXXXXXXXXX	XXXXXXXXXXXXXXXXXX	XXXXXXXXXXXXXXXXXX
215610pération202 Matériel & outillage d'incendie & de défense civile - Matériel roulant		77 543 064	77 543 064	77 543 064
TOTALOPERATION202		77 543 064	77 543 064	77 543 064
TOTAL PAR SOUS-FONCTION	5 850 513	82 222 717	88 073 230	88 073 230

Dimanche 31 Décembre 2023

161002 TIDV

2023 - ETAT A16 -

ETAT DETAILLE

DEPENSES D'INVESTISSEMENT

Collectivité 100 : FAA'A

FONCTION 2 - Enseignement & Formation -

Chapitres budgétaires & sous-fonctions/ rubriques	211 Enseignement primaire - Ecoles maternelles	212 Enseignement primaire - Ecoles primaires	21 Enseignement primaire	251 Services annexes - Hébergement & restauration	255 Services annexes - Classes découverte & autres	25 Services annexes	TOTAL PAR CHAPITRE ET PAR FONCTION
21 Immobilisations Corporelles	42 875 831	38 795 159	81 670 990	14 999 716	333 050	15 332 766	97 003 756
OPERATIONS	XXXXXXXXXXXXXXXXX XXXXXXXXXXXXXXXXX	XXXXXXXXXXXXXXXXX XXXXXXXXXXXXXXXXX	XXXXXXXXXXXXXXXXX XXXXXXXXXXXXXXXXX	XXXXXXXXXXXXXXXXX XXXXXXXXXXXXXXXXX	XXXXXXXXXXXXXXXXX XXXXXXXXXXXXXXXXX	XXXXXXXXXXXXXXXXX XXXXXXXXXXXXXXXXX	XXXXXXXXXXXXXXXXX XXXXXXXXXXXXXXXXX
21280pération2021 Autres agencements et aménagements de terrains				5 838 629		5 838 629	5 838 629
OTALOPERATION2021				5 838 629		5 838 629	5 838 629
TOTAL PAR SOUS-FONCTION	42 875 831	38 795 159	81 670 990	20 838 345	333 050	21 171 395	102 842 385

161002 TIDV

2023 - ETAT A16 -

ETAT DETAILLE

DEPENSES D'INVESTISSEMENT

Collectivité 100 : FAA'A

FONCTION 4 - Sport & jeunesse -

Chapitres budgétaires & sous-fonctions/ rubriques	411 Sports - Salles de sport, gymnases	412 Sports - Stades	414 Sports - Autres équipements sportifs ou de loisir	41 Sports	TOTAL PAR CHAPITRE ET PAR FONCTION
16 Emprunts& Dettes assimilées		16 543 403		16 543 403	16 543 403
20 Immobilisations Incorporelles		1 690 900		1 690 900	1 690 900
21 Immobilisations Corporelles	3 528 017	4 052 731	1 894 198	9 474 946	9 474 946
TOTAL PAR SOUS-FONCTION	3 528 017	22 287 034	1 894 198	27 709 249	27 709 249

Dimanche 31 Décembre 2023

* 161002 TIDV

2023 - ETAT A16 -

ETAT DETAILLE

DEPENSES D'INVESTISSEMENT

Collectivité 100 : FAA'A

FONCTION 5 - Interventions sociales & santé -

Chapitres budgétaires & sous-fonctions/ rubriques	511 Santé - Dispensaires & autres établ.	51 Santé	520 Interventions sociales- Services communs	524 Interventions sociales -Autres services	52 Interventions sociales	TOTAL PAR CHAPITRE ET PAR FONCTION
20 Immobilisations Incorporelles	205 200	205 200				205 200
21 Immobilisations Corporelles	795 918	795 918	207 009	568 722	775 731	1 571 649
TOTAL PAR SOUS-FONCTION	1 001 118	1 001 118	207 009	568 722	775 731	1 776 849

* 161002 TIDV

2023 - ETAT A16 -

ETAT DETAILLE

DEPENSES D'INVESTISSEMENT

Collectivité 100 : FAA'A

FONCTION 6 - Famille -

Chapitres budgétaires & sous-fonctions/ rubriques	60 Services communs	TOTAL PAR CHAPITRE ET PAR FONCTION
21 Immobilisations Corporelles	800 718	800 718
TOTAL PAR SOUS-FONCTION	800 718	800 718

Dimanche 31 Décembre 2023

161002 TIDV

2023 - ETAT A16 -

ETAT DETAILLE

DEPENSES D'INVESTISSEMENT

Collectivité 100 : FAA'A

FONCTION 8 - Aménagement & services urbains -

Chapitres budgétaires & sous-fonctions/ rubriques	811 Services urbains - Eau & assainissement	814 Services urbains - Eclairage public	81 Services urbains	822 Aménagement urbain - Voirie communale & routes	82 Aménagement urbain	TOTAL PAR CHAPITRE ET PAR FONCTION
16 Emprunts& Dettes assimilées				5 570 130	5 570 130	5 570 130
204 Subventions d'équip. versées	202 071		202 071			202 071
21 Immobilisations Corporelles		88 050	88 050	18 404 227	18 404 227	18 492 277
TOTAL PAR SOUS-FONCTION	202 071	88 050	290 121	23 974 357	23 974 357	24 264 478

* 161002 TIDV

2023 - ETAT A16 -

ETAT DETAILLE

DEPENSES D'INVESTISSEMENT

Collectivité 100 : FAA'A

FONCTION 9 - Action Economique -

Chapitres budgétaires & sous-fonctions/ rubriques	90 Interventions économiques	TOTAL PAR CHAPITRE ET PAR FONCTION
21 Immobilisations Corporelles	4 534 403	4 534 403
TOTAL PAR SOUS-FONCTION	4 534 403	4 534 403

Dimanche 31 Décembre 2023

161002 TIDV

2023 - ETAT A17 -

ETAT RECAPITULATIF

RECETTES D'INVESTISSEMENT

Collectivité 100 : FAA'A

Chapitres budgétaires et fonctions	0 Services Généraux	1 Sécurité & salubrité publiq.	2 Enseignement & Formation	3 Culture	4 Sport & jeunesse	5 Interventions sociales & santé	6 Famille	7 Logement	8 Aménagement & services urbains	9 Action Economique	TOTAL PAR CHAPITRE
10 Dotations, Fonds divers & Réserves	235 781 386										235 781 386
13 Subventions d'invest. recues	79 250 764	40 128 048	123 097 653		994 093						243 470 558
040 Opérat° d'ordre transfert/section	191 679 218										191 679 218
TOTAL PAR FONCTION	506 711 368	40 128 048	123 097 653		994 093						670 931 162

Dimanche 31 Décembre 2023

161002 TIDV

2023 - ETAT A18 -

ETAT DETAILLE

RECETTES D'INVESTISSEMENT

Collectivité 100 : FAA'A

FONCTION 0 - Services Généraux -

Chapitres budgétaires & sous-fonctions/ rubriques	01 Opérations non ventilables	020 Administration générale - Collectivité	026 Administration générale - Cimetières & pompes funèb.	02 Administration générale	TOTAL PAR CHAPITRE ET PAR FONCTION
10 Dotations, Fonds divers & Réserves	235 781 386				235 781 386
13 Subventions d'invest. recues		50 156	79 200 608	79 250 764	79 250 764
28 Amortissem. des Immobilisations		191 679 218		191 679 218	191 679 218
040 Opérat° d'ordre transfert/section		191 679 218		191 679 218	191 679 218
TOTAL PAR SOUS-FONCTION	235 781 386	191 729 374	79 200 608	270 929 982	506 711 368

161002 TIDV

2023 - ETAT A18 -

ETAT DETAILLE

RECETTES D'INVESTISSEMENT

Collectivité I00 : FAA'A

FONCTION 1 - Sécurité & salubrité publiq. -

Chapitres budgétaires & sous-fonctions/ rubriques	113 Sécurité intérieure - Pompiers, secours	11 Sécurité intérieure	TOTAL PAR CHAPITRE ET PAR FONCTION
13 Subventions d'invest. recues	40 128 048	40 128 048	40 128 048
TOTAL PAR SOUS-FONCTION	40 128 048	40 128 048	40 128 048

Dimanche 31 Décembre 2023

161002 TIDV

2023 - ETAT A18 -

ETAT DETAILLE

RECETTES D'INVESTISSEMENT

Collectivité 100 : FAA'A

FONCTION 2 - Enseignement & Formation -

Chapitres budgétaires & sous-fonctions/ rubriques	211 Enseignement primaire - Ecoles maternelles	21 Enseignement primaire	251 Services annexes - Hébergement & restauration	25 Services annexes	TOTAL PAR CHAPITRE ET PAR FONCTION
13 Subventions d'invest. recues	117 371 659	117 371 659	5 725 994	5 725 994	123 097 653
TOTAL PAR SOUS-FONCTION	117 371 659	117 371 659	5 725 994	5 725 994	123 097 653

* 161002 TIDV

2023 - ETAT A18 -

ETAT DETAILLE

RECETTES D'INVESTISSEMENT

Collectivité 100 : FAA'A

FONCTION 4 - Sport & jeunesse -

Chapitres budgétaires & sous-fonctions/ rubriques	412 Sports - Stades	41 Sports	TOTAL PAR CHAPITRE ET PAR FONCTION
13 Subventions d'invest. recues	994 093	994 093	994 093
TOTAL PAR SOUS-FONCTION	994 093	994 093	994 093

Dimanche 31 Décembre 2023

* 161002 TIDV

2023 - ETAT A19 -

ETAT RECAPITULATIF

DEPENSES DE FONCTIONNEMENT

Collectivité 100 : FAA'A

Chapitres budgétaires et fonctions	0 Services Généraux	1 Sécurité & salubrité publiq.	2 Enseignement & Formation	3 Culture	4 Sport & jeunesse	5 Interventions sociales & santé	6 Famille	7 Logement	8 Aménagement & services urbains	9 Action Economique	TOTAL PAR CHAPITRE
011 Chargesà caract. général	248 010 447	33 883 657	162 931 819		16 211 826	2 829 190	666 702		40 195 932	4 279 227	509 008 800
012 Charges de personnel	1 273 503 050	251 815 372	232 302 453						10 347 194		1 767 968 069
65 Autres charges gestion courante	114 983 455		60 444 975						562 482 729		737 911 159
66 Chargesfinancière					3 441 028				1 158 587		4 599 615
67 Charges exceptionnelles	1 364 463	440 700	96 000								1 901 163
68 Dotations aux provisions	262 237										262 237
042 Opérat° d'ordre transfert/section	191 679 218										191 679 218
TOTAL PAR FONCTION	1 829 802 870	286 139 729	455 775 247		19 652 854	2 829 190	666 702		614 184 442	4 279 227	3 213 330 261

Dimanche 31 Décembre 2023

161002 TIDV

2023 - ETAT A20 -

ETAT DETAILLE

DEPENSES DE FONCTIONNEMENT

Collectivité 100 : FAA'A

FONCTION 0 - Services Généraux -

Chapitres 02 budgétaires & sous-fonctions/ Administration rubriques générale	TOTAL PAR 020 CHAPITRE ET PAR FONCTION Administration générale - Collectivité	021 Administration générale - Assemblée locale	022 Administration générale - Etat	023 Administration générale - Information, communication	024 Administration générale - Fêtes et cérémonies	025 Administration générale - Aides aux associations	026 Administration générale - Cimetières & pompes funèb.
60 Achats & Variat. des stocks	74 163 762	2 783 271	531 192	163 577	2 991 619		143
036	80 776 457	80 776 457					
61 Services Extérieurs	84 343 914	1 345 913	4 265 395	3 807 718	3 025 591		2 541
003	99 329 534	99 329 534					
62 Autres services extérieurs	52 709 924	2 368 732	2 438 783	3 147 353	7 197 393		
	67 862 185	67 862 185					
635	42 271						
	42 271	42 271					

Chapitres 02 budgétaires & sous-fonctions/ Administration rubriques générale	TOTAL PAR 020 CHAPITRE ET PAR Administration FONCTION générale - Collectivité	021 Administration générale - Assemblée locale	022 Administration générale - Etat	023 Administration générale - Information, communication	024 Administration générale - Fêtes et cérémonies	025 Administration générale - Aides aux associations	026 Administration générale - Cimetières & pompes funèb.
REPORT	1 436 923 090	55 150 665	7 235 370	35 927 185	13 214 603	85 362 000	2 684 039
	1 636 496 952	1 636 496 952					
67 Charges exceptionnelles	1 364 463	1 364 463					
	1 364 463	1 364 463					
68 Dotations aux provisions	262 237	262 237					
	262 237	262 237					
68 Dotations aux provisions	191 679 218	191 679 218					
	191 679 218	191 679 218					
042 Opérat° d'ordre transfert/section	191 679 218	191 679 218					
	191 679 218	191 679 218					

161002 TIDV

2023 - ETAT A20 -

ETAT DETAILLE

DEPENSES DE FONCTIONNEMENT

Collectivité 100 : FAA'A

FONCTION 1 - Sécurité & salubrité publiq. -

Chapitres budgétaires & sous-fonctions/ rubriques	112 Sécurité intérieure - Police municipale	113 Sécurité intérieure - Pompiers, secours	11 Sécurité intérieure	TOTAL PAR CHAPITRE ET PAR FONCTION
60 Achats & Variat. des stocks	8 333 380	7 679 177	16 012 557	16 012 557
61 Services Extérieurs	5 525 359	9 853 611	15 378 970	15 378 970
62 Autres services extérieurs	1 882 913	600 217	2 483 130	2 483 130
635 Autres Impôts, taxes(AdmImpôts)		9 000	9 000	9 000
011 Chargesà caract. général	15 741 652	18 142 005	33 883 657	33 883 657
621 Personnelextér. au service	208 000		208 000	208 000
64 Charges de personnel	168 635 349	82 972 023	251 607 372	251 607 372
012 Charges de personnel	168 843 349	82 972 023	251 815 372	251 815 372
67 Charges exceptionnelles		440 700	440 700	440 700
REPORT	184 585 001	101 554 728	286 139 729	286 139 729

FONCTION 1 - Sécurité & salubrité publiq. -

Chapitres budgétaires & sous-fonctions/ rubriques	112 Sécurité intérieure - Police municipale	113 Sécurité intérieure - Pompiers, secours	11 Sécurité intérieure	TOTAL PAR CHAPITRE ET PAR FONCTION
REPORT	184 585 001	101 554 728	286 139 729	286 139 729
TOTAL PAR SOUS-FONCTION	184 585 001	101 554 728	286 139 729	286 139 729

Dimanche 31 Décembre 2023

* 161002 TIDV

2023 - ETAT A20 -

ETAT DETAILLE

DEPENSES DE FONCTIONNEMENT

Collectivité 100 : FAA'A

FONCTION 2 - Enseignement & Formation -

Chapitres budgétaires & sous-fonctions/ rubriques	211 Enseignement primaire - Ecoles maternelles	212 Enseignement primaire - Ecoles primaires	21 Enseignement primaire	251 Services annexes - Hébergement & restauration	252 Services annexes - Transports scolaires	255 Services annexes - Classes découverte & autres	25 Services annexes	TOTAL PAR CHAPITRE ET PAR FONCTION
60 Achats & Variat. des stocks	24 071 976	26 755 830	50 827 806	71 621 759	1 687 984	2 326 247	75 635 990	126 463 796
61 Services Extérieurs	10 407 992	9 202 285	19 610 277	7 123 270	2 446 704	520 979	10 090 953	29 701 230
62 Autres services extérieurs	922 173	3 111 408	4 033 581	356 180	1 490 360	879 172	2 725 712	6 759 293
635 Autres Impôts, taxes(AdmImpôts)					7 500		7 500	7 500
011 Chargesà caract. général	35 402 141	39 069 523	74 471 664	79 101 209	5 632 548	3 726 398	88 460 155	162 931 819
621 Personnelextér. au service				657 800			657 800	657 800
64 Charges de personnel	86 344 903	84 193 624	170 538 527	37 812 544	23 293 582		61 106 126	231 644 653
012 Charges de personnel	86 344 903	84 193 624	170 538 527	38 470 344	23 293 582		61 763 926	232 302 453
65 Autres charges gestion courante	29 453 263	30 991 712	60 444 975					60 444 975
REPORT	151 200 307	154 254 859	305 455 166	117 571 553	28 926 130	3 726 398	150 224 081	455 679 247

FONCTION 2 - Enseignement & Formation -

Chapitres budgétaires & sous-fonctions/ rubriques	211 Enseignement primaire - Ecoles maternelles	212 Enseignement primaire - Ecoles primaires	21 Enseignement primaire	251 Services annexes - Hébergement & restauration	252 Services annexes - Transports scolaires	255 Services annexes - Classes découverte & autres	25 Services annexes	TOTAL PAR CHAPITRE ET PAR FONCTION
REPORT	151 200 307	154 254 859	305 455 166	117 571 553	28 926 130	3 726 398	150 224 081	455 679 247
67 Charges exceptionnelles				96 000			96 000	96 000
TOTAL PAR SOUS-FONCTION	151 200 307	154 254 859	305 455 166	117 667 553	28 926 130	3 726 398	150 320 081	455 775 247

Dimanche 31 Décembre 2023

* 161002 TIDV

2023 - ETAT A20 -

ETAT DETAILLE

DEPENSES DE FONCTIONNEMENT

Collectivité 100 : FAA'A

FONCTION 4 - Sport & jeunesse -

Chapitres budgétaires & sous-fonctions/ rubriques	411 Sports - Salles de sport, gymnases	412 Sports - Stades	414 Sports - Autres équipements sportifs ou de loisir	41 Sports	421 Jeunesse - Centres de loisirs	42 Jeunesse	TOTAL PAR CHAPITRE ET PAR FONCTION
60 Achats & Variat. des stocks	1 226 268	6 389 104	2 288 532	9 903 904	9 407	9 407	9 913 311
61 Services Extérieurs	286 574	2 437 269	2 498 793	5 222 636			5 222 636
62 Autres services extérieurs	156 441	536 381	383 057	1 075 879			1 075 879
011 Chargesà caract. général	1 669 283	9 362 754	5 170 382	16 202 419	9 407	9 407	16 211 826
66 Chargesfinancière		3 441 028		3 441 028			3 441 028
TOTAL PAR SOUS-FONCTION	1 669 283	12 803 782	5 170 382	19 643 447	9 407	9 407	19 652 854

* 161002 TIDV

2023 - ETAT A20 -

ETAT DETAILLE

DEPENSES DE FONCTIONNEMENT

Collectivité 100 : FAA'A

FONCTION 5 - Interventions sociales & santé -

Chapitres budgétaires & sous-fonctions/ rubriques	511 Santé - Dispensaires & autres établ.	51 Santé	520 Interventions sociales- Services communs	524 Interventions sociales -Autres services	52 Interventions sociales	TOTAL PAR CHAPITRE ET PAR FONCTION
60 Achats & Variat. des stocks	1 420 181	1 420 181	128 142		128 142	1 548 323
61 Services Extérieurs	255 392	255 392	17 100	13 680	30 780	286 172
62 Autres services extérieurs	970 241	970 241	24 454		24 454	994 695
011 Chargesà caract. général	2 645 814	2 645 814	169 696	13 680	183 376	2 829 190
TOTAL PAR SOUS-FONCTION	2 645 814	2 645 814	169 696	13 680	183 376	2 829 190

Dimanche 31 Décembre 2023

161002 TIDV

2023 - ETAT A20 -

ETAT DETAILLE

DEPENSES DE FONCTIONNEMENT

Collectivité 100 : FAA'A

FONCTION 6 - Famille -

Chapitres budgétaires & sous-fonctions/ rubriques	60 Services communs	TOTAL PAR CHAPITRE ET PAR FONCTION
60 Achats & Variat. des stocks	520 651	520 651
61 Services Extérieurs	41 040	41 040
62 Autres services extérieurs	105 011	105 011
011 Chargesà caract. général	666 702	666 702
TOTAL PAR SOUS-FONCTION	666 702	666 702

Dimanche 31 Décembre 2023

161002 TIDV

2023 - ETAT A20 -

ETAT DETAILLE

DEPENSES DE FONCTIONNEMENT

Collectivité 100 : FAA'A

FONCTION 8 - Aménagement & services urbains -

Chapitres budgétaires & sous-fonctions/ rubriques	811 Services urbains - Eau & assainissement	812 Services urbains - Collecte & traitement ordures ménagères	813 Services urbains - Propreté urbaine	814 Services urbains - Eclairage public	81 Services urbains	820 Aménagement urbain - Services communs	822 Aménagement urbain - Voirie communale & routes	823 Aménagement urbain - Espaces verts urbains	82 Aménagement urbain	TOTAL PAR CHAPITRE ET PAR FONCTION
60 Achats & Variat. des stocks				24 006 002	24 006 002		1 250 948	1 263 021	2 513 969	26 519 971
61 Services Extérieurs			1 068 380	4 182 099	5 250 479	340 000	6 541 369	1 446 405	8 327 774	13 578 253
62 Autres services extérieurs							60 904	33 804	94 708	94 708
635 Autres Impôts, taxes(AdmImpôts)							3 000		3 000	3 000
011 Chargesà caract. général			1 068 380	28 188 101	29 256 481	340 000	7 856 221	2 743 230	10 939 451	40 195 932
64 Charges de personnel								10 347 194	10 347 194	10 347 194
012 Charges de personnel								10 347 194	10 347 194	10 347 194
65 Autres charges gestion courante	428 600 330	133 882 399			562 482 729					562 482 729
66 Chargesfinancière							1 158 587		1 158 587	1 158 587
REPORT	428 600 330	133 882 399	1 068 380	28 188 101	591 739 210	340 000	9 014 808	13 090 424	22 445 232	614 184 442

FONCTION 8 - Aménagement & services urbains -

Chapitres budgétaires & sous-fonctions/ rubriques	811 Services urbains - Eau & assainissement	812 Services urbains - Collecte & traitement ordures ménagères	813 Services urbains - Propreté urbaine	814 Services urbains - Eclairage public	81 Services urbains	820 Aménagement urbain - Services communs	822 Aménagement urbain - Voirie communale & routes	823 Aménagement urbain - Espaces verts urbains	82 Aménagement urbain	TOTAL PAR CHAPITRE ET PAR FONCTION
REPORT	428 600 330	133 882 399	1 068 380	28 188 101	591 739 210	340 000	9 014 808	13 090 424	22 445 232	614 184 442
TOTAL PAR SOUS-FONCTION	428 600 330	133 882 399	1 068 380	28 188 101	591 739 210	340 000	9 014 808	13 090 424	22 445 232	614 184 442

161002 TIDV

2023 - ETAT A20

ETAT DETAILLE

DEPENSES DE FONCTIONNEMENT

Collectivité 100 : FAA'A

FONCTION 9 - Action Economique -

Chapitres budgétaires & sous-fonctions/ rubriques	90 Interventions économiques	91 Foires & marchés	TOTAL PAR CHAPITRE ET PAR FONCTION
60 Achats & Variat. des stocks	3 050 279	1 067 648	4 117 927
61 Services Extérieurs	130 100	31 200	161 300
011 Chargesà caract. général	3 180 379	1 098 848	4 279 227
TOTAL PAR SOUS-FONCTION	3 180 379	1 098 848	4 279 227

Dimanche 31 Décembre 2023

* 161002 TIDV

2023 - ETAT A21 -

ETAT RECAPITULATIF

RECETTES DE FONCTIONNEMENT

Collectivité 100 : FAA'A

Chapitres budgétaires et fonctions	0 Services Généraux	1 Sécurité & salubrité publiq.	2 Enseignement & Formation	3 Culture	4 Sport & jeunesse	5 Interventions sociales & santé	6 Famille	7 Logement	8 Aménagement & services urbains	9 Action Economique	TOTAL PAR CHAPITRE
013 Atténuations de charges	43 014 599										43 014 599
70 Pdts des sces,du domaine, ventes	7 916 601	2 834 933	95 608 522		386 400				26 132 791	1 825 200	134 704 447
73 Impôts et Taxes	792 539 264								256 807 875		1 049 347 139
74 Dotat°,Subvent°, Participations	2 069 779 039										2 069 779 039
75 Autres Produits gestion courante	2 460 000										2 460 000
77 Produits exceptionnels	175 245		175 592								350 837
042 Opérat° d'ordre transfert/section	10 000										10 000
TOTAL PAR FONCTION	2 915 894 748	2 834 933	95 784 114		386 400				282 940 666	1 825 200	3 299 666 061

* 161002 TIDV

2023 - ETAT A22 -

ETAT DETAILLE

RECETTES DE FONCTIONNEMENT

Collectivité 100 : FAA'A

FONCTION 0 - Services Généraux -

Chapitres budgétaires & sous-fonctions/ rubriques	01 Opérations non ventilables	020 Administration générale - Collectivité	022 Administration générale - Etat	026 Administration générale - Cimetières & pompes funèb.	02 Administration générale	TOTAL PAR CHAPITRE ET PAR FONCTION
6419 Remboursements /rém.du personnel		43 014 599			43 014 599	43 014 599
013 Atténuations de charges		43 014 599			43 014 599	43 014 599
70 Pdts des sces,du domaine, ventes		4 019 641	708 800	3 188 160	7 916 601	7 916 601
73 Impôts et Taxes	754 524 398	38 014 866			38 014 866	792 539 264
74 Dotat°,Subvent°, Participations	2 064 488 196		5 290 843		5 290 843	2 069 779 039
75 Autres Produits gestion courante		2 460 000			2 460 000	2 460 000
77 Produits exceptionnels		175 245			175 245	175 245
77 Produits exceptionnels		10 000			10 000	10 000
042 Opérat° d'ordre transfert/section		10 000			10 000	10 000
REPORT	2 819 012 594	87 694 351	5 999 643	3 188 160	96 882 154	2 915 894 748

FONCTION 0 - Services Généraux -

Chapitres budgétaires & sous-fonctions/ rubriques	01 Opérations non ventilables	020 Administration générale - Collectivité	022 Administration générale - Etat	026 Administration générale - Cimetières & pompes funèb.	02 Administration générale	TOTAL PAR CHAPITRE ET PAR FONCTION
REPORT	2 819 012 594	87 694 351	5 999 643	3 188 160	96 882 154	2 915 894 748
TOTAL PAR SOUS-FONCTION	2 819 012 594	87 694 351	5 999 643	3 188 160	96 882 154	2 915 894 748

* 161002 TIDV

2023 - ETAT A22 -

ETAT DETAILLE

RECETTES DE FONCTIONNEMENT

Collectivité 100 : FAA'A

FONCTION 1 - Sécurité & salubrité publiq. -

Chapitres budgétaires & sous-fonctions/ rubriques	112 Sécurité intérieure - Police municipale	113 Sécurité intérieure - Pompiers, secours	11 Sécurité intérieure	TOTAL PAR CHAPITRE ET PAR FONCTION
70 Pdts des sces,du domaine, ventes	2 336 531	498 402	2 834 933	2 834 933
TOTAL PAR SOUS-FONCTION	2 336 531	498 402	2 834 933	2 834 933

Dimanche 31 Décembre 2023

161002 TIDV

2023 - ETAT A22 -

ETAT DETAILLE

RECETTES DE FONCTIONNEMENT

Collectivité 100 : FAA'A

FONCTION 2 - Enseignement & Formation -

Chapitres budgétaires & sous-fonctions/ rubriques	251 Services annexes - Hébergement & restauration	252 Services annexes - Transports scolaires	25 Services annexes	TOTAL PAR CHAPITRE ET PAR FONCTION
70 Pdts des sces,du domaine, ventes	95 388 482	220 040	95 608 522	95 608 522
77 Produits exceptionnels	175 592		175 592	175 592
TOTAL PAR SOUS-FONCTION	95 564 074	220 040	95 784 114	95 784 114

* 161002 TIDV

2023 - ETAT A22 -

ETAT DETAILLE

RECETTES DE FONCTIONNEMENT

Collectivité 100 : FAA'A

FONCTION 4 - Sport & jeunesse -

Chapitres budgétaires & sous-fonctions/ rubriques	411 Sports - Salles de sport, gymnases	412 Sports - Stades	414 Sports - Autres équipements sportifs ou de loisir	41 Sports	TOTAL PAR CHAPITRE ET PAR FONCTION
70 Pdts des sces,du domaine, ventes	112 000	174 400	100 000	386 400	386 400
TOTAL PAR SOUS-FONCTION	112 000	174 400	100 000	386 400	386 400

Dimanche 31 Décembre 2023

161002 TIDV

2023 - ETAT A22 -

ETAT DETAILLE

RECETTES DE FONCTIONNEMENT

Collectivité 100 : FAA'A

FONCTION 8 - Aménagement & services urbains -

Chapitres budgétaires & sous-fonctions/ rubriques	811 Services urbains - Eau & assainissement	812 Services urbains - Collecte & traitement ordures ménagères	814 Services urbains - Eclairage public	81 Services urbains	822 Aménagement urbain - Voirie communale & routes	82 Aménagement urbain	TOTAL PAR CHAPITRE ET PAR FONCTION
70 Pdts des sces,du domaine, ventes	11 157 607	14 903 184		26 060 791	72 000	72 000	26 132 791
73 Impôts et Taxes			256 807 875	256 807 875			256 807 875
TOTAL PAR SOUS-FONCTION	11 157 607	14 903 184	256 807 875	282 868 666	72 000	72 000	282 940 666

* 161002 TIDV

2023 - ETAT A22 -

ETAT DETAILLE

RECETTES DE FONCTIONNEMENT

Collectivité 100 : FAA'A

FONCTION 9 - Action Economique -

Chapitres budgétaires & sous-fonctions/ rubriques	90 Interventions économiques	91 Foires & marchés	TOTAL PAR CHAPITRE ET PAR FONCTION
70 Pdts des sces,du domaine, ventes	1 161 000	664 200	1 825 200
TOTAL PAR SOUS-FONCTION	1 161 000	664 200	1 825 200

SITUATION FINANCIERE

* 161002 TIDV

EXERCICE - 2023 -

BALANCE GENERALE DES COMPTES Etat B1

Collectivité 100 : FAA'A

Numéro de compte	Libellé du compte	Balance d'entrée D = Débits C = Crédits	Opérations non budgétaires Débits	Opérations non budgétaires Crédits	Opérations budgétaires Débits	Opérations budgétaires Crédits	Totaux Débits	Totaux Crédits	Soldes D = Débits C = Crédits
1021	Dotation	4 583 792 541 C						4 583 792 541	4 583 792 541 C
10221	Fonds intercommunal de péréquation-dotation non affect	3 946 661 902 C			A 118 269 640	354 051 026	118 269 640	4 300 712 928	4 182 443 288 C
10226	Dotation globale d'équipement forfaitaire	823 032 517 C						823 032 517	823 032 517 C
1022		4 769 694 419 C			118 269 640	354 051 026	118 269 640	5 123 745 445	5 005 475 805 C
102		9 353 486 960 C			118 269 640	354 051 026	118 269 640	9 707 537 986	9 589 268 346 C
1068	Réserves - Excédents de fonctionnement capitalisés	2 852 944 553 C						2 852 944 553	2 852 944 553 C
10		12 206 431 513 C			118 269 640	354 051 026	118 269 640	12 560 482 539	12 442 212 899 C
110	Report à nouveau (solde créditeur)	1 392 433 584 C		169 440 849				1 561 874 433	1 561 874 433 C
12	Résultat de l'exercice (Excédent ou déficit)	169 440 849 C	169 440 849				169 440 849	169 440 849	0 D
1312	Subv Inv rattachées actifs amort - Territoire					40 128 048		40 128 048	40 128 048 C
1321	Subv Inv rattachées actifs amort - Etat et étab. nationaux	668 696 893 C						668 696 893	668 696 893 C
1322	Subv Inv rattachées actifs amort - Territoire	1 296 868 310 C				40 229 571		1 337 097 881	1 337 097 881 C
13258	Subv Inv rattachées actifs amort - Autres groupements	277 821 856 C				994 093		278 815 949	278 815 949 C
132		2 243 387 059 C				41 223 664		2 284 610 723	2 284 610 723 C
1331	Fonds affectés équipment amortissable-dotation territoir					5 725 994		5 725 994	5 725 994 C
1341	Fonds affectés équipment non amortissable-dotation territoir	7 581 389 C						7 581 389	7 581 389 C
1346	Fonds affectés équipement non amortissable - Partic. voirie r	732 078 818 C						732 078 818	732 078 818 C
1347	Fonds affectés équipement non amortissable - FIP - Dotation a	1 262 264 674 C				156 392 852		1 418 657 526	1 418 657 526 C
134		2 001 924 881 C				156 392 852		2 158 317 733	2 158 317 733 C
1381	Autres subv. invest. non transférables-Etat & établissem	2 024 880 C						2 024 880	2 024 880 C
1383	Autres subv. d'invest. non transf.-FIP-Dotation remb.capit	15 615 494 C						15 615 494	15 615 494 C
138		17 640 374 C						17 640 374	17 640 374 C
13		4 262 952 314 C				243 470 558		4 506 422 872	4 506 422 872 C
16428	Emprunts en francs pacifiques auprès des étab. de crédit - Au	287 475 924 C			22 113 533		22 113 533	287 475 924	265 362 391 C
168758	Autres dettes - Groupement de collectivités - Autres groupeme	14 772 000 C						14 772 000	14 772 000 C
16		302 247 924 C			22 113 533		22 113 533	302 247 924	280 134 391 C

Numéro de compte	Libellé du compte	Balance d'entrée	Opérations non budgétaires		Opérations budgétaires		Totaux		Soldes
		D = Débits C = Crédits	Débits	Crédits	Débits	Crédits	Débits	Crédits	D = Débits C = Crédits
Report cl.1		0 D	169 440 849	169 440 849	140 383 173	597 521 584	309 824 022	19 100 468 617	0 D
		18 333 506 184 C							18 790 644 595 C
181	Compte de liaison :	251 134 338 D					251 134 338		251 134 338 D
192	Plus ou moins-values sur cessions d'immobilisations	279 874 222 D					279 874 222		279 874 222 D
193	Autres neutralisation et régularisation d'opérations	12 383 792 D					12 383 792		12 383 792 D
19		292 258 014 D					292 258 014		292 258 014 D
Total Cl.1		543 392 352 D	169 440 849	169 440 849	140 383 173	597 521 584	853 216 374	19 100 468 617	543 392 352 D
		18 333 506 184 C							18 790 644 595 C
2031	Immobilisations incorporelles - Frais d'études	565 621 089 D			8 789 079		574 410 168		574 410 168 D
2032	Immobilisations incorporelles - Frais de recherche et de dével	6 273 631 D					6 273 631		6 273 631 D
2033	Immobilisations incorporelles - Frais d'insertion	141 745 D					141 745		141 745 D
203		572 036 465 D			8 789 079		580 825 544		580 825 544 D
2041641	Subv.équipmt-A caractère indus et comm-Biens mobiliers, matéri	715 609 645 D			202 071		715 811 716		715 811 716 D
2051	Concessions et droits similaires - Droit de superfici	193 053 879 D			1 465 222		194 519 101		194 519 101 D
20		1 480 699 989 D			10 456 372		1 491 156 361		1 491 156 361 D
2111	Terrains nus	63 713 819 D					63 713 819		63 713 819 D
2115	Terrains bâtis	208 398 265 D					208 398 265		208 398 265 D
2118	Autres terrains	174 083 969 D					174 083 969		174 083 969 D
211		446 196 053 D					446 196 053		446 196 053 D
2128	Autres agencements et aménagements de terrains	475 044 436 D			34 572 016		509 616 452		509 616 452 D
21311	Constructions - Bâtiments publics - Hôtel de ville	684 631 869 D					684 631 869		684 631 869 D
21312	Constructions - Bâtiments publics - Bâtiments scolaires	1 229 956 316 D			60 861 598		1 290 817 914		1 290 817 914 D
21316	Constructions - Bâtiments publics - Equipements de cimeti	186 672 292 D			5 607 948		192 280 240		192 280 240 D
21318	Constructions - Autres bâtiments publics	352 578 729 D					352 578 729		352 578 729 D
2131		2 453 839 206 D			66 469 546		2 520 308 752		2 520 308 752 D
2135	Constructions - Installations générales, agencements et aména	1 104 926 171 D			63 984 621		1 168 910 792		1 168 910 792 D
2138	Autres constructions	17 532 911 D					17 532 911		17 532 911 D
213		3 576 298 288 D			130 454 167		3 706 752 455		3 706 752 455 D
2151	Réseaux de voirie	1 670 323 374 D			19 224 334		1 689 547 708		1 689 547 708 D
2152	Installations de voirie	156 886 133 D			7 978 062		164 864 195		164 864 195 D
21531	Réseaux divers - Réseaux d'adduction d'eau	469 326 675 D					469 326 675		469 326 675 D
21532	Réseaux divers - Réseaux d'assainissement	172 745 837 D					172 745 837		172 745 837 D
21533	Réseaux divers - Réseaux	22 210 879 D			582 198		22 793 077		22 793 077 D
21534	Réseaux divers - Réseaux d'électrification	140 960 841 D			2 087 458		143 048 299		143 048 299 D
21538	Réseaux divers - Autres	5 271 449 D					5 271 449		5 271 449 D
2153		810 515 681 D			2 669 656		813 185 337		813 185 337 D
21561	Matériel & outillage d'incendie & de défense civile	196 305 602 D			77 543 064		273 848 666		273 848 666 D
21568	Autres matériels & outillages d'incendie et de défense civile	86 326 433 D			604 935		86 931 368		86 931 368 D
2156		282 632 035 D			78 147 999		360 780 034		360 780 034 D

Numéro de compte	Libellé du compte	Balance d'entrée	Opérations non budgétaires		Opérations budgétaires		Totaux		Soldes
		D = Débits C = Crédits	Débits	Crédits	Débits	Crédits	Débits	Crédits	D = Débits C = Crédits
Report cl.2		8 898 595 989 D 0 C	0	0	283 502 606	0	9 182 098 595	0	9 182 098 595 D 0 C
21578	Autres matériels et outillages de voirie	2 361 180 D					2 361 180		2 361 180 D
2158	Autres installations, matériel et outillage techniques	36 264 045 D			138 756		36 402 801		36 402 801 D
215		2 958 982 448 D			108 158 807		3 067 141 255		3 067 141 255 D
2161	Oeuvres et objets d'art	3 509 750 D					3 509 750		3 509 750 D
2168	Autres collections et oeuvres d'art	493 017 D					493 017		493 017 D
216		4 002 767 D					4 002 767		4 002 767 D
2181	Autres immobilisations corporelles-Installations génér	2 035 276 D					2 035 276		2 035 276 D
2182	Autres immobilisations corporelles-Matériel de transpo	950 006 473 D			8 914 367		958 920 840		958 920 840 D
2183	Autres immobilisations corporelles-Matériel bureau & m	243 929 764 D			5 160 330		249 090 094		249 090 094 D
2184	Autres immobilisations corporelles-Mobilier	126 551 192 D			4 258 469		130 809 661		130 809 661 D
2188	Autres immobilisations corporelles - Autres	741 625 784 D			10 772 168		752 397 952		752 397 952 D
218		2 064 148 489 D			29 105 334		2 093 253 823		2 093 253 823 D
21		9 524 672 481 D			302 290 324		9 826 962 805		9 826 962 805 D
2312	Agencements et aménagement de terrains	48 542 300 D			6 906 280		55 448 580		55 448 580 D
2313	Immobilisations corp. en cours -Constructions	2 341 309 425 D					2 341 309 425		2 341 309 425 D
2315	Immobilisations corp. en cours -Inst. mat. & outil techniques	1 646 980 529 D					1 646 980 529		1 646 980 529 D
2318	Autres immobilisations corporelles en cours	448 002 154 D					448 002 154		448 002 154 D
231		4 484 834 408 D			6 906 280		4 491 740 688		4 491 740 688 D
23		4 484 834 408 D			6 906 280		4 491 740 688		4 491 740 688 D
275	Dépôts et cautionnements				675 000		675 000		675 000 D
27638	Créances sur les autres établissements publics	932 702 000 D					932 702 000		932 702 000 D
27		932 702 000 D			675 000		933 377 000		933 377 000 D
28031	Amortissements des frais d'études	7 959 659 C						7 959 659	7 959 659 C
28031-040	Amortissements des frais d'études					5 478 405		5 478 405	5 478 405 C
28031		7 959 659 C				5 478 405		13 438 064	13 438 064 C
2803		7 959 659 C				5 478 405		13 438 064	13 438 064 C
28041641	Amort.subv.équipmt-A caractère indus.comm.-Biens mobiliers,mat	58 144 804 C						58 144 804	58 144 804 C
28041641-0	Amort.subv.équipmt-A caractère indus.comm.-Biens mobiliers,mat					24 654 116		24 654 116	24 654 116 C
280416		58 144 804 C				24 654 116		82 798 920	82 798 920 C
28041		58 144 804 C				24 654 116		82 798 920	82 798 920 C
2804		58 144 804 C				24 654 116		82 798 920	82 798 920 C
28051	Amortissements - Concessions et droits similaires	74 256 318 C						74 256 318	74 256 318 C
28051-040	Amortissements - Concessions et droits similaires					9 018 052		9 018 052	9 018 052 C
28051		74 256 318 C				9 018 052		83 274 370	83 274 370 C
2805		74 256 318 C				9 018 052		83 274 370	83 274 370 C
280		140 360 781 C				39 150 573		179 511 354	179 511 354 C

Numéro de compte	Libellé du compte	Balance d'entrée	Opérations non budgétaires		Opérations budgétaires		Totaux		Soldes
		D = Débits C = Crédits	Débits	Crédits	Débits	Crédits	Débits	Crédits	D = Débits C = Crédits
Report cl.2		16 422 908 878 D	0	0	320 327 976	39 150 573	16 743 236 854	179 511 354	16 743 236 854 D
		140 360 781 C							179 511 354 C
28128	Amort. des autres agencements et aménagements de terrains	8 638 106 C						8 638 106	8 638 106 C
28128-040	Amort. des autres agencements et aménagements de terrains					3 670 941		3 670 941	3 670 941 C
28128		8 638 106 C				3 670 941		12 309 047	12 309 047 C
2812		8 638 106 C				3 670 941		12 309 047	12 309 047 C
281311	Amortissements hôtel de ville	2 121 680 C						2 121 680	2 121 680 C
281311-040	Amortissements hôtel de ville					208 079		208 079	208 079 C
281311		2 121 680 C				208 079		2 329 759	2 329 759 C
281316	Amortissements équipements cimetière	6 743 604 C						6 743 604	6 743 604 C
281316-040	Amortissements équipements cimetière					6 036 700		6 036 700	6 036 700 C
281316		6 743 604 C				6 036 700		12 780 304	12 780 304 C
281318	Amortissements des autres bâtiments publics	5 035 672 C						5 035 672	5 035 672 C
281318-040	Amortissements des autres bâtiments publics					1 057 664		1 057 664	1 057 664 C
281318		5 035 672 C				1 057 664		6 093 336	6 093 336 C
28131		13 900 956 C				7 302 443		21 203 399	21 203 399 C
28135	Amort. constructions -Installations générales, agencm	110 316 012 C						110 316 012	110 316 012 C
28135-040	Amort. constructions -Installations générales, agencm					27 387 256		27 387 256	27 387 256 C
28135		110 316 012 C				27 387 256		137 703 268	137 703 268 C
28138	Amort. des autres	4 364 033 C						4 364 033	4 364 033 C
28138-040	Amort. des autres					874 997		874 997	874 997 C
28138		4 364 033 C				874 997		5 239 030	5 239 030 C
2813		128 581 001 C				35 564 696		164 145 697	164 145 697 C
28151	Amortissement des réseaux de voirie	27 578 925 C						27 578 925	27 578 925 C
28151-040	Amortissement des réseaux de voirie					14 094 872		14 094 872	14 094 872 C
28151		27 578 925 C				14 094 872		41 673 797	41 673 797 C
28152	Amortissement des installations de voirie	11 217 712 C						11 217 712	11 217 712 C
28152-040	Amortissement des installations de voirie					1 690 044		1 690 044	1 690 044 C
28152		11 217 712 C				1 690 044		12 907 756	12 907 756 C
281532	Amortissement des réseaux d'assainissement	2 817 386 C						2 817 386	2 817 386 C
281532-040	Amortissement des réseaux d'assainissement					367 733		367 733	367 733 C
281532		2 817 386 C				367 733		3 185 119	3 185 119 C
281533	Amortissement des réseaux	6 750 049 C						6 750 049	6 750 049 C
281533-040	Amortissement des réseaux					1 165 370		1 165 370	1 165 370 C
281533		6 750 049 C				1 165 370		7 915 419	7 915 419 C
281534	Amortissement des réseaux d'électrification	9 473 406 C						9 473 406	9 473 406 C
281534-040	Amortissement des réseaux d'électrification					4 025 483		4 025 483	4 025 483 C
281534		9 473 406 C				4 025 483		13 498 889	13 498 889 C
281538	Amortissement des autres	818 157 C						818 157	818 157 C
281538-040	Amortissement des autres					148 584		148 584	148 584 C
281538		818 157 C				148 584		966 741	966 741 C

Numéro de compte	Libellé du compte	Balance d'entrée	Opérations non budgétaires		Opérations budgétaires		Totaux		Soldes
		D = Débits C = Crédits	Débits	Crédits	Débits	Crédits	Débits	Crédits	D = Débits C = Crédits
Report cl.2		16 422 908 878 D 336 235 523 C	0	0	320 327 976	99 878 296	16 743 236 854	436 113 819	16 743 236 854 D 436 113 819 C
28153		19 858 998 C							25 566 168 C
281561	Amortissements de matériel roulant d'incendie et de défens	60 911 742 C				5 707 170		25 566 168	60 911 742 C
281561-040	Amortissements de matériel roulant d'incendie et de défens					10 796 065		10 796 065	10 796 065 C
281561		60 911 742 C							71 707 807 C
281568	Amortissements des autres matériels et outillage incendie	30 604 045 C				10 796 065		71 707 807	30 604 045 C
281568-040	Amortissements des autres matériels et outillage incendie					6 687 736		6 687 736	6 687 736 C
281568		30 604 045 C							37 291 781 C
28156		91 515 787 C				6 687 736		37 291 781	108 999 588 C
281578	Amortissements autre matériel et outillage de voirie	1 888 944 C				17 483 801		108 999 588	1 888 944 C
281578-040	Amortissements autre matériel et outillage de voirie					236 117		236 117	236 117 C
281578		1 888 944 C							2 125 061 C
28157		1 888 944 C				236 117		2 125 061	2 125 061 C
28158	Amort.autres installations techniques, matériel & outillag	14 367 398 C				236 117		2 125 061	14 367 398 C
28158-040	Amort.autres installations techniques, matériel & outillag					3 245 423		3 245 423	3 245 423 C
28158		14 367 398 C							17 612 821 C
2815		166 427 764 C				3 245 423		17 612 821	208 885 191 C
28181	Amortissement des installations générales, agence	1 356 850 C				42 457 427		208 885 191	1 356 850 C
28181-040	Amortissement des installations générales, agence					135 685		135 685	135 685 C
28181		1 356 850 C							1 492 535 C
28182	Amortissement du matériel de transport	341 043 004 C				135 685		1 492 535	341 043 004 C
28182-040	Amortissement du matériel de transport					34 784 774		34 784 774	34 784 774 C
28182		341 043 004 C							375 827 778 C
28183	Amortissement du matériel de bureau et du matériel informati	98 340 390 C				34 784 774		375 827 778	98 340 390 C
28183-040	Amortissement du matériel de bureau et du matériel informati					14 389 809		14 389 809	14 389 809 C
28183		98 340 390 C							112 730 199 C
28184	Amortissement du mobilier	57 528 085 C				14 389 809		112 730 199	57 528 085 C
28184-040	Amortissement du mobilier					5 905 958		5 905 958	5 905 958 C
28184		57 528 085 C				5 905 958		63 434 043	63 434 043 C
28188	Amortissement des autres immobilisations corporelles	148 931 354 C						148 931 354	148 931 354 C
28188-040	Amortissement des autres immobilisations corporelles					15 619 355		15 619 355	15 619 355 C
28188		148 931 354 C							164 550 709 C
2818		647 199 683 C				15 619 355		164 550 709	718 035 264 C
281		950 846 554 C				70 835 581		718 035 264	1 103 375 199 C
28		1 091 207 335 C				152 528 645		1 103 375 199	1 282 886 553 C
						191 679 218		1 282 886 553	
Total Cl.2		16 422 908 878 D 1 091 207 335 C	0	0	320 327 976	191 679 218	16 743 236 854	1 282 886 553	16 743 236 854 D 1 282 886 553 C
4011	Fournisseurs - Exercice		484 447 520	488 727 020			484 447 520	488 727 020	4 279 500 C

Numéro de compte	Libellé du compte	Balance d'entrée	Opérations non budgétaires		Opérations budgétaires		Totaux		Soldes
		D = Débits C = Crédits	Débits	Crédits	Débits	Crédits	Débits	Crédits	D = Débits C = Crédits
Report cl.4		0 D 0 C	484 447 520	488 727 020	0	0	484 447 520	488 727 020	0 D 4 279 500 C
4014	Fournisseurs - Exercices antérieurs	3 954 579 C	2 819 689				2 819 689	3 954 579	1 134 890 C
401		3 954 579 C	487 267 209	488 727 020			487 267 209	492 681 599	5 414 390 C
4041	Fournisseurs d'immobilisations - Exercice courant		319 652 976	319 652 976			319 652 976	319 652 976	0 D
4044	Fournisseurs d'immobilisations - Exercices antérieurs	61 235 C						61 235	61 235 C
40471	Fournisseurs d'immobilisations - Retenues de garantie	16 446 274 C	767 145	3 267 900			767 145	19 714 174	18 947 029 C
404		16 507 509 C	320 420 121	322 920 876			320 420 121	339 428 385	19 008 264 C
408	Fournisseurs - Factures non parvenues	6 677 836 C	6 677 836	27 631 559			6 677 836	34 309 395	27 631 559 C
4097	Fournisseurs débiteurs - Autres avoirs	175 820 D					175 820		175 820 D
40		26 964 104 C	814 365 166	839 279 455			814 540 986	866 419 379	51 878 393 C
4111	Redevables - Exercice courant		1 696 225 016	1 666 525 480			1 696 225 016	1 666 525 480	29 699 536 D
4114	Redevables - Exercices antérieurs	28 508 344 D	23 663	4 314 727			28 532 007	4 314 727	24 217 280 D
411		28 508 344 D	1 696 248 679	1 670 840 207			1 724 757 023	1 670 840 207	53 916 816 D
4141	Locataires-acquéreurs et locataires - Exercice courant		2 460 000	2 460 000			2 460 000	2 460 000	0 D
4144	Locataires-acquéreurs et locataires - Exercices antérieu	694 000 D		550 000			694 000	550 000	144 000 D
414		694 000 D	2 460 000	3 010 000			3 154 000	3 010 000	144 000 D
41		29 202 344 D	1 698 708 679	1 673 850 207			1 727 911 023	1 673 850 207	54 060 816 D
4211	Personnel - Rémunérations dues - Exercice courant		1 323 762 179	1 323 762 179			1 323 762 179	1 323 762 179	0 D
425	Personnel - Avances et	97 555 D					97 555		97 555 D
427	Personnel - Oppositions	1 032 133 C	13 249 401	12 217 268			13 249 401	13 249 401	0 D
4286	Personnel - Autres charges à payer			13 459 227				13 459 227	13 459 227 C
42		934 578 C	1 337 011 580	1 349 438 674			1 337 109 135	1 350 470 807	13 361 672 C
431	Cotisation à la caisse de Prévoyance sociale		370 259 165	370 259 165			370 259 165	370 259 165	0 D
437	Autres organismes sociaux		931 878	931 878			931 878	931 878	0 D
4386	Organismes sociaux - Autres charges à payer			33 047 112				33 047 112	33 047 112 C
43			371 191 043	404 238 155			371 191 043	404 238 155	33 047 112 C
44312	Opérations particulières avec l'Etat - Recettes	3 D	541 237 239	541 237 242			541 237 242	541 237 242	0 D
44351	Opérations particulières avec Groupements de collectivités -		4 428 864	4 428 864			4 428 864	4 428 864	0 D
44371	Opérations particulières avec le C.C.A.S. (autonome) - Dépens		562 482 729	562 482 729			562 482 729	562 482 729	0 D
44381	Opérations particulières avec autres établissements publics -		60 444 975	60 444 975			60 444 975	60 444 975	0 D
443		3 D	1 168 593 807	1 168 593 810			1 168 593 810	1 168 593 810	0 D
447	Autres impôts, taxes et versements assimilés	17 458 759 C	17 520 530	61 771			17 520 530	17 520 530	0 D
44		17 458 756 C	1 186 114 337	1 168 655 581			1 186 114 340	1 186 114 340	0 D
4511	Compte de rattachement avec...(à subdiviser par budget	85 440 164 D	666 734 852	705 154 310			752 175 016	705 154 310	47 020 706 D
4513	Compte de rattachement avec...(à subdiviser par budget	174 006 356 C	275 847 915	346 517 682			275 847 915	520 524 038	244 676 123 C
451		88 566 192 C	942 582 767	1 051 671 992			1 028 022 931	1 225 678 348	197 655 417 C

Numéro de compte	Libellé du compte	Balance d'entrée	Opérations non budgétaires		Opérations budgétaires		Totaux		Soldes
		D = Débits C = Crédits	Débits	Crédits	Débits	Crédits	Débits	Crédits	D = Débits C = Crédits
Report cl.4		114 915 886 D 219 637 172 C	6 349 973 572	6 487 134 064	0	0	6 464 889 458	6 706 771 236	101 354 897 D 343 236 675 C
45		88 566 192 C	942 582 767	1 051 671 992			1 028 022 931	1 225 678 348	197 655 417 C
466	Excédents de versement	4 510 364 C	3 363 378	3 697 920			3 363 378	8 208 284	4 844 906 C
46711	Créditeurs divers - Exercice courant		126 636 280	126 636 280			126 636 280	126 636 280	0 D
46714	Créditeurs divers - Exercices antérieurs	5 000 C	5 000				5 000	5 000	0 D
4671		5 000 C	126 641 280	126 636 280			126 641 280	126 641 280	0 D
46721	Débiteurs divers - Exercice courant		9 582 530	9 569 550			9 582 530	9 569 550	12 980 D
46724	Débiteurs divers - Exercices antérieurs	1 596 192 D		174 910			1 596 192	174 910	1 421 282 D
4672		1 596 192 D	9 582 530	9 744 460			11 178 722	9 744 460	1 434 262 D
467		1 591 192 D	136 223 810	136 380 740			137 820 002	136 385 740	1 434 262 D
4686	Divers - Charges à payer			52 000				52 000	52 000 C
46		2 919 172 C	139 587 188	140 130 660			141 183 380	144 646 024	3 462 644 C
4711	Versements des régisseurs	9 792 835 C	342 957 550	345 098 610			342 957 550	354 891 445	11 933 895 C
4712	Virements réimputés	936 C	1 644 481	2 605 904			1 644 481	2 606 840	962 359 C
47131	Recettes percues avant émission-Versements sur contrib		754 524 398	754 524 398			754 524 398	754 524 398	0 D
47132	Recettes percues avant émission-Versements sur Dotatio		344 567 230	344 567 230			344 567 230	344 567 230	0 D
47134	Recettes percues avant émission des titres - Subventio		926 198 695	926 198 695			926 198 695	926 198 695	0 D
47138	Autres recettes percues avant émission des titres		1 256 438 893	1 256 438 893			1 256 438 893	1 256 438 893	0 D
4713			3 281 729 216	3 281 729 216			3 281 729 216	3 281 729 216	0 D
4718	Autres recettes à régulariser	3 562 817 C	1 101 726 032	1 101 272 977			1 101 726 032	1 104 835 794	3 109 762 C
471		13 356 588 C	4 728 057 279	4 730 706 707			4 728 057 279	4 744 063 295	16 006 016 C
47211	Dépenses réglées sans mandatmt préalable-Remboursmt annuités d		26 713 148	26 713 148			26 713 148	26 713 148	0 D
4728	Autres dépenses à régulariser+		12 704 649	12 667 368			12 704 649	12 667 368	37 281 D
472			39 417 797	39 380 516			39 417 797	39 380 516	37 281 D
4781	Autres comptes transitoires - Frais de poursuites rattachés	55 000 D	276 800				331 800		331 800 D
47		13 301 588 C	4 767 751 876	4 770 087 223			4 767 806 876	4 783 443 811	15 636 935 C
4911	Provisions pour dépréciation des comptes de redevables (non	27 969 245 C		262 237				28 231 482	28 231 482 C
Total Cl.4		116 567 078 D 265 478 369 C	11 257 312 636	11 397 614 184	0	0	11 373 879 714	11 663 092 553	103 158 240 D 392 371 079 C
515	Compte au Trésor	2 607 323 580 D	4 206 563 364	3 651 436 363			6 813 886 944	3 651 436 363	3 162 450 581 D
580	Virements internes - Opérations d'ordre budgétaires		1 512 926 428	1 512 926 428			1 512 926 428	1 512 926 428	0 D
Total Cl.5		2 607 323 580 D 0 C	5 719 489 792	5 164 362 791	0	0	8 326 813 372	5 164 362 791	3 162 450 581 D 0 C
6042	Achats de prestations de services (autre que terrains à				17 670 367		17 670 367		17 670 367 D
6045	Achats d'études, prestations de services (terrains à aménage				482 320		482 320		482 320 D
604					18 152 687		18 152 687		18 152 687 D
60611	Achats non stockés de fournitures non stockables-Eau				11 118 375		11 118 375		11 118 375 D

Numéro de compte	Libellé du compte	Balance d'entrée	Opérations non budgétaires		Opérations budgétaires		Totaux		Soldes
		D = Débits C = Crédits	Débits	Crédits	Débits	Crédits	Débits	Crédits	D = Débits C = Crédits
Report cl.6		0 D 0 C	0	0	29 271 062	0	29 271 062	0	29 271 062 D 0 C
60612	Achats non stockés de fournitures non stockables-Ener				71 267 483		71 267 483		71 267 483 D
6061					82 385 858		82 385 858		82 385 858 D
60621	Achats non stockés de combustibles				1 954 360		1 954 360		1 954 360 D
60622	Achats non stockés de				18 732 868 A	1 730 127	18 732 868	1 730 127	17 002 741 D
60623	Achats non stockés d'alimentation				62 604 187		62 604 187		62 604 187 D
60624	Achats non stockés de produits de traitement				1 390 302		1 390 302		1 390 302 D
60628	Achats d'autres fournitures non stockées				4 851 554		4 851 554		4 851 554 D
6062					89 533 271	1 730 127	89 533 271	1 730 127	87 803 144 D
60631	Achats non stockés de fournitures d'entretien				4 782 897		4 782 897		4 782 897 D
60632	Achats non stockés de fournitures de petit équipement				30 437 749 A	79 898	30 437 749	79 898	30 357 851 D
60636	Achats non stockés de vêtements de travail				9 742 185 A	242 492	9 742 185	242 492	9 499 693 D
6063					44 962 831	322 390	44 962 831	322 390	44 640 441 D
6064	Achats non stockés de fournitures administratives				4 704 733		4 704 733		4 704 733 D
6067	Achats non stockés - Fournitures scolaires				25 780 050		25 780 050		25 780 050 D
6068	Achats non stockés d'autres matières et fournitures				2 406 080		2 406 080		2 406 080 D
606					249 772 823	2 052 517	249 772 823	2 052 517	247 720 306 D
60					267 925 510	2 052 517	267 925 510	2 052 517	265 872 993 D
611	Contrats prestations de				3 141 922		3 141 922		3 141 922 D
6132	Services extérieurs-Locations immobilières				31 200		31 200		31 200 D
6135	Services extérieurs-Locations mobilières				11 236 111 A	70 110	11 236 111	70 110	11 166 001 D
613					11 267 311	70 110	11 267 311	70 110	11 197 201 D
614	Services extérieurs-Charges locatives et de copropriété				3 058 963		3 058 963		3 058 963 D
61521	Services extérieurs-Entretien et réparations de terrains				17 991 419 A	1 060 200	17 991 419	1 060 200	16 931 219 D
61522	Services extérieurs-Entretien et réparations de bâtiments				7 732 301		7 732 301		7 732 301 D
61523	Services extérieurs-Entretien et réparations de voies et rése				15 541 524		15 541 524		15 541 524 D
6152					41 265 244	1 060 200	41 265 244	1 060 200	40 205 044 D
61551	Services extérieurs-Entretien et réparations sur matériel rou				14 972 496 A	123 465	14 972 496	123 465	14 849 031 D
61558	Services extérieurs-Entretien & réparations sur autres biens				8 102 542 A	35 910	8 102 542	35 910	8 066 632 D
6155					23 075 038	159 375	23 075 038	159 375	22 915 663 D
6156	Services extérieurs				32 578 349 A	1 886 968	32 578 349	1 886 968	30 691 381 D
615					96 918 631	3 106 543	96 918 631	3 106 543	93 812 088 D
6161	Services exterieurs-Primes d'assurances multirisques				27 812 337		27 812 337		27 812 337 D
6162	Services extérieurs-Assurance obligatoire dommage-constructio				10 529		10 529		10 529 D
616					27 822 866		27 822 866		27 822 866 D

Numéro de compte	Libellé du compte	Balance d'entrée	Opérations non budgétaires		Opérations budgétaires		Totaux		Soldes
		D = Débits C = Crédits	Débits	Crédits	Débits	Crédits	Débits	Crédits	D = Débits C = Crédits
Report cl.6		0 D 0 C	0	0	410 135 203	5 229 170	410 135 203	5 229 170	404 906 033 D 0 C
617	Services extérieurs-Etudes et recherches				6 860 659		6 860 659		6 860 659 D
6182	Services extérieurs-Divers -Documentation générale et techn				121 785		121 785		121 785 D
6184	Services extérieurs-Divers -Versements à des organismes de				4 708 500		4 708 500		4 708 500 D
6185	Services extérieurs-Divers -Frais de colloques et séminaire				350 800		350 800		350 800 D
6188	Services extérieurs-Autres frais divers				12 624 351		12 624 351		12 624 351 D
618					17 805 436		17 805 436		17 805 436 D
61					166 875 788	3 176 653	166 875 788	3 176 653	163 699 135 D
6218	Autre personnel extérieur au service				1 757 600		1 757 600		1 757 600 D
6225	Rémun. d'intermédiaires & honoraires-Indemnités comptable				736 012		736 012		736 012 D
6226	Rémun. d'intermédiaires et honoraires-Honoraires				23 293 066		23 293 066		23 293 066 D
6227	Rémun. d'intermédiaires et honoraires-Frais d'actes et de				846 402		846 402		846 402 D
6228	Rémun. d'intermédiaires et honoraires-Divers				1 713 144		1 713 144		1 713 144 D
622					26 588 624		26 588 624		26 588 624 D
6231	Publicité, publications, relations publiques-Annonces &				408 560		408 560		408 560 D
6232	Publicité, publications, relations publiques-Fêtes & cér				9 379 194 A	100 800	9 379 194	100 800	9 278 394 D
6236	Publicité, publications, relations publiques-Catalogues				636 971		636 971		636 971 D
6238	Publicité, publications, relations publiques-Divers				1 038 929		1 038 929		1 038 929 D
623					11 463 654	100 800	11 463 654	100 800	11 362 854 D
6247	Transports-Transports				1 490 360		1 490 360		1 490 360 D
6256	Déplacements, missions & réceptions - Missions				1 736 323		1 736 323		1 736 323 D
6261	Frais d'affranchissement				2 409 738		2 409 738		2 409 738 D
6262	Frais de télécommunications				16 700 064 A	666 253	16 700 064	666 253	16 033 811 D
626					19 109 802	666 253	19 109 802	666 253	18 443 549 D
627	Autres services extérieurs -Services bancaires & assimilés				513 186		513 186		513 186 D
6282	Autres services ext.-Frais gard.(église, forêts & bois com				8 008 444		8 008 444		8 008 444 D
6283	Autres services extérieurs - Frais de nettoyage des locaux				7 393 733 A	629 613	7 393 733	629 613	6 764 120 D
6284	Redevances pour services				2 188 000		2 188 000		2 188 000 D
6288	Autres services extérieurs divers				2 279 441		2 279 441		2 279 441 D
628					19 869 618	629 613	19 869 618	629 613	19 240 005 D
62					82 529 167	1 396 666	82 529 167	1 396 666	81 132 501 D
6354	Droits d'enregistrement et de timbre				51 000		51 000		51 000 D
6358	Autres droits (administration des impôts)				10 771		10 771		10 771 D
635					61 771		61 771		61 771 D
63					61 771		61 771		61 771 D

Numéro de compte	Libellé du compte	Balance d'entrée	Opérations non budgétaires		Opérations budgétaires		Totaux		Soldes
		D = Débits C = Crédits	Débits	Crédits	Débits	Crédits	Débits	Crédits	D = Débits C = Crédits
Report cl.6		0 D 0 C	0	0	517 392 236	6 625 836	517 392 236	6 625 836	510 766 400 D 0 C
64111	Rémunérations du personnel titulaire - Rémunération princi				1 178 603 511		1 178 603 511		1 178 603 511 D
64118	Rémunérations du personnel titulaire - Autres indemnités				103 156 201		103 156 201		103 156 201 D
6411					1 281 759 712		1 281 759 712		1 281 759 712 D
64131	Rémunérations personnel non titulaire - Rémunérations				70 526 510		70 526 510		70 526 510 D
6419	Remboursements sur rémunérations du personnel					43 014 599		43 014 599	43 014 599 C
641					1 352 286 222	43 014 599	1 352 286 222	43 014 599	1 309 271 623 D
6451	Charges sécurité sociale & prévoyance-Coti.Caisse Prévoyan				403 306 277		403 306 277		403 306 277 D
6475	Autres charges sociales -Médecine du travail, pharmacie				4 019 018	A 52 000	4 019 018	52 000	3 967 018 D
6488	Autres charges de personnel				6 650 952		6 650 952		6 650 952 D
64					1 766 262 469	43 066 599	1 766 262 469	43 066 599	1 723 195 870 D
651	Redevances pour concessions, brevets, licences, procédés, dr				323 737		323 737		323 737 D
6531	Indemnités des maires, adjoints et conseillers				22 186 520		22 186 520		22 186 520 D
6532	Frais de mission des maires, adjoints et conseillers				800 456		800 456		800 456 D
6533	Cotisations de retraite des maires, adjoints et conseillers				931 878		931 878		931 878 D
6535	Frais de formation des maires, adjoints et conseillers				950 000		950 000		950 000 D
653					24 868 854		24 868 854		24 868 854 D
6554	Contingents & participations obligatoires-Contrib. organ. re				4 428 864		4 428 864		4 428 864 D
6558	Autres contributions obligatoires				60 444 975		60 444 975		60 444 975 D
655					64 873 839		64 873 839		64 873 839 D
657364	Subventions de focntionnmt - Ets et sces rattachés industrie				562 482 729		562 482 729		562 482 729 D
6574	Subventions fonct. aux associations & autres organisme				85 362 000		85 362 000		85 362 000 D
657					647 844 729		647 844 729		647 844 729 D
65					737 911 159		737 911 159		737 911 159 D
66111	Charges financières - Intérêts des emprunts & dettes réglés à				4 599 615		4 599 615		4 599 615 D
6711	Charges exceptionnelles -Intérêts moratoires & pénalités				440 700		440 700		440 700 D
673	Charges exceptionnelles-Titres annulés (sur exercices antérieu				1 460 463		1 460 463		1 460 463 D
67					1 901 163		1 901 163		1 901 163 D
6811-042	Dotations amortissements immobilisations incorporelles &				191 679 218		191 679 218		191 679 218 D
6817	Dotations provisions dépréciation des actifs circula				262 237		262 237		262 237 D
681					191 941 455		191 941 455		191 941 455 D
68					191 941 455		191 941 455		191 941 455 D
Total Cl.6		0 D 0 C	0	0	3 220 008 097	49 692 435	3 220 008 097	49 692 435	3 213 330 261 D 43 014 599 C

Numéro de compte	Libellé du compte	Balance d'entrée	Opérations non budgétaires		Opérations budgétaires		Totaux		Soldes
		D = Débits C = Crédits	Débits	Crédits	Débits	Crédits	Débits	Crédits	D = Débits C = Crédits
		0 D 0 C	0	0	0	0	0	0	0 D 0 C
70311	Utilisation du domaine - Concession dans les cimetières					3 188 160		3 188 160	3 188 160 C
70321	Utilisation du domaine-Droits stationnement & location voie p					1 897 200		1 897 200	1 897 200 C
70388	Utilisation du domaine - Autres redevances et recettes d					2 296 531		2 296 531	2 296 531 C
703						7 381 891		7 381 891	7 381 891 C
7067	Prest.services-Redevances & droits serv. péri-scolaires & e				A 2 000	95 244 982	2 000	95 244 982	95 242 982 C
70688	Autres prestations de service					1 473 991		1 473 991	1 473 991 C
706					2 000	96 718 973	2 000	96 718 973	96 716 973 C
7083	Autres produits-Locations diverses (autres qu'immeubles)				A 28 600	4 235 392	28 600	4 235 392	4 206 792 C
70841	Autres produits-Mise à disp.pers. facturée budgets ann					26 060 791		26 060 791	26 060 791 C
70878	Autres produits - Remboursement de frais par d'au					338 000		338 000	338 000 C
708					28 600	30 634 183	28 600	30 634 183	30 605 583 C
70					30 600	134 735 047	30 600	134 735 047	134 704 447 C
7351	Impôts & taxes production énergét. & indust.-Taxe sur l'é					256 807 875		256 807 875	256 807 875 C
7362	Impôts & taxes activités services-Taxes de séjour					32 384 350		32 384 350	32 384 350 C
7368	Impôts & taxes activités services-Taxes sur la publicité					5 630 516		5 630 516	5 630 516 C
736						38 014 866		38 014 866	38 014 866 C
7381	Impôts et taxes - Centimes additionnels sur impositions te					754 524 398		754 524 398	754 524 398 C
73						1 049 347 139		1 049 347 139	1 049 347 139 C
7411	D.G.F. - Dotation forfaitaire					566 881 503		566 881 503	566 881 503 C
74128	D.G.F - Dotation d'aménagement					248 762 769		248 762 769	248 762 769 C
741						815 644 272		815 644 272	815 644 272 C
7471	Participations-Etat					636 905		636 905	636 905 C
74838	Autres attributions de péréquation et de compensation					10 991 647		10 991 647	10 991 647 C
7485	Autres attributions et participat.- Dotation pour les					4 653 938		4 653 938	4 653 938 C
748811	Autres attributions - F.I.P - Dotation non affectée de foncti				A 620 915 594	1 858 767 871	620 915 594	1 858 767 871	1 237 852 277 C
748					620 915 594	1 874 413 456	620 915 594	1 874 413 456	1 253 497 862 C
74					620 915 594	2 690 694 633	620 915 594	2 690 694 633	2 069 779 039 C
752	Autres prod. gestion-Revenus des immeubles					2 460 000		2 460 000	2 460 000 C
7788	Autres produits exceptionnels - Produits exceptionnels divers					360 837		360 837	360 837 C
Total Cl.7		0 D 0 C	0	0	620 946 194	3 877 597 656	620 946 194	3 877 597 656	0 D 3 256 651 462 C
Total Général		19 690 191 888 D 19 690 191 888 C	17 146 243 277	16 731 417 824	4 301 665 440	4 716 490 893	41 138 100 605	41 138 100 605	23 765 568 288 D 23 765 568 288 C

161002 TIDV

TABLEAU B-2

COMPTE DE RESULTAT

100 : FAA'A

Exercice : 2023

POSTES	Exercice 2023	Exercice 2022
PRODUITS COURANTS NON FINANCIERS		
Impôts et taxes		
Impôts locaux		
Autres impôts et taxes	1 049 347 139	968 370 530
Production		
Produits des services, du domaine & ventes diverses	134 704 447	150 946 174
Production stockée		
Travaux en régie		
Reprise sur amortissements et provisions		407 245 440
Transferts de charges		
Autres produits	2 460 000	2 460 000
Dotations et subventions		
Dotations de l'Etat	815 644 272	799 800 358
Subventions et participations	636 905	7 076 120
Autres attributions (péréquation, compensation...)	1 253 497 862	1 254 967 096
TOTAL I	3 256 290 625	3 590 865 718
CHARGES COURANTES NON FINANCIERES		
Traitements et salaires	1 315 922 575	1 258 417 908
Charges sociales	407 273 295	393 907 928
Achats et charges externes	510 704 629	471 821 504
Impôts et taxes	61 771	22 530 318
Dotations aux amortissements		
sur immobilisations	191 679 218	191 763 782
sur charges à répartir		
Dotations aux provisions	262 237	9 940 759
Autres charges	25 192 591	160 839 852
Participations et interventions		
Contingents et participations	64 873 839	67 559 116
Subventions	647 844 729	839 938 180
TOTAL II	3 163 814 884	3 416 719 347
A - RESULTAT COURANT NON FINANCIER (I - II)	92 475 741	174 146 371

161002 TIDV

TABLEAU B-2

COMPTE DE RESULTAT

100 : FAA'A

Exercice : 2023

POSTES	Exercice 2023	Exercice 2022
PRODUITS COURANTS FINANCIERS		
Valeurs mobilières et créances de l'actif immobilisé		
Autres intérêts et produits assimilés		
Gains de change		
Produits nets sur cessions de valeurs mobilières de placement		
Reprises sur provisions		
Transferts de charges		
TOTAL III	0	0
CHARGES COURANTES FINANCIERES		
Intérêts et charges assimilées	4 599 615	4 996 202
Pertes de change		
Charges nettes sur cessions de valeurs mobilières de placement		
Dotations aux amortissements et aux provisions		
TOTAL IV	4 599 615	4 996 202
B - RESULTAT COURANT FINANCIER (III - IV)	-4 599 615	-4 996 202
A+B - RESULTAT COURANT	87 876 126	169 150 169

161002 TIDV

TABLEAU B-2

COMPTE DE RESULTAT

100 : FAA'A

Exercice : 2023

POSTES	Exercice 2023	Exercice 2022
PRODUITS EXCEPTIONNELS		
Sur opérations de gestion		
Subventions		
Autres opérations		104 920
Sur opérations en capital		
Produits des cessions d'immobilisations		
Différences sur réalisations (négatives) reprises au compte de résultat		
Autres opérations	360 837	407 160
Reprises sur provisions		
Transferts de charges		
TOTAL V	360 837	512 080
CHARGES EXCEPTIONNELLES		
Sur opérations de gestion		
Subventions		
Autres opérations	1 901 163	221 400
Sur opérations en capital		
Valeur comptable des immobilisations cédées		
Différences sur réalisations (positives) transférées à l'investissement		
Autres opérations		
Dotations aux amortissements et aux provisions		
TOTAL VI	1 901 163	221 400
C - RESULTAT EXCEPTIONNEL (V - VI)	-1 540 326	290 680
TOTAL DES PRODUITS (I+III+V)	3 256 651 462	3 591 377 798
TOTAL DES CHARGES (II+IV+VI)	3 170 315 662	3 421 936 949
RESULTAT DE L'EXERCICE	86 335 800	169 440 849

161002 TIDV

TABLEAU B-3

B I L A N

100 : FAA'A

Exercice : 2023

	ACTIF	EXERCICE 2023 BRUT	EXERCICE 2023 AMORTISSEMENTS ET PROVISIONS	EXERCICE 2023 NET	EXERCICE 2022 NET
	Immobilisations incorporelles				
	Subventions d'équipement versées		82 798 920	-82 798 920	-58 144 804
	Autres immobilisations incorporelles	1 491 156 361	96 712 434	1 394 443 927	1 398 484 012
	Immobilisations incorpor. en cours				
	Immobilisations corporelles				
	1) En toute propriété				
ACTIF	Terrains	955 812 505	12 309 047	943 503 458	912 602 383
	Constructions	3 706 752 455	164 145 697	3 542 606 758	3 447 717 287
	Constructions sur sol d'autrui				
	Réseaux, installations de voirie et réseaux divers	2 667 597 240	80 147 721	2 587 449 519	2 579 069 553
	Collections et oeuvres d'art	4 002 767		4 002 767	4 002 767
	Autres immobilisations corporelles	2 492 797 838	846 772 734	1 646 025 104	1 630 433 937
	Immobilisations corporelles en cours	4 491 740 688		4 491 740 688	4 484 834 408
	Immobilisations affectées à un service non personnalisé	251 134 338		251 134 338	251 134 338
IMMOBILISE	Immob. en concession, affermage ou à disposition & immob. affectées (1)				
	2) Recues au titre d'une mise à disposition				
	Terrains				
	Constructions				
	Constructions sur sol d'autrui				
	Réseaux & installations de voirie, réseaux divers				
	Autres immobilisations corporelles				
	MONTANT A REPORTER	16 060 994 192	1 282 886 553	14 778 107 639	14 650 133 881

(1) : à un organisme doté de la personnalité morale

161002 TIDV

TABLEAU B-3

B I L A N

100 : FAA'A

Exercice : 2023

	ACTIF	EXERCICE 2023 BRUT	EXERCICE 2023 AMORTISSEMENTS ET PROVISIONS	EXERCICE 2023 NET	EXERCICE 2022 NET
	REPORT	16 060 994 192	1 282 886 553	14 778 107 639	14 650 133 881
	3) Recues au titre d'une affectation				
	Terrains				
	Constructions				
ACTIF	Constructions sur sol d'autrui				
	Réseaux, installations de voirie et réseaux divers				
	Collections et oeuvres d'art				
	Autres immobilisations corporelles				
	Immobilisations financières				
IMMOBILISE	Participations et créances rattachées à des participations				
	Autres titres immobilisés				
	Prêts				
(suite)	Avances en garanties d'emprunt				
	Autres créances	933 377 000		933 377 000	932 702 000
	ACTIF IMMOBILISE TOTAL I	16 994 371 192	1 282 886 553	15 711 484 639	15 582 835 881

* 161002 TIDV

TABLEAU B-3

B I L A N

* 100 : FAA'A

Exercice : 2023

	ACTIF	EXERCICE 2023 BRUT	EXERCICE 2023 AMORTISSEMENTS ET PROVISIONS	EXERCICE 2023 NET	EXERCICE 2022 NET
ACTIF CIRCULANT	Stocks et en-cours				
	Terrains				
	Production autre que terrains				
	Autres stocks				
	Créances				
	Redevables et comptes rattachés	54 060 816	28 231 482	25 829 334	1 233 099
	Créances irrécouvrables admises par le juge des comptes				
	Créances sur l'Etat et les collectivités publiques				3
	Créances sur budgets annexes, CCAS et caisses des écoles rattachés				
	Opérations pour le compte de tiers (créances)				
	Autres créances	1 610 082		1 610 082	1 772 012
	Valeurs mobilières de placement				
	Disponibilités	3 162 450 581		3 162 450 581	2 607 323 580
	Avances de trésorerie				
	Charges constatées d'avance				
	ACTIF CIRCULANT TOTAL II	3 218 121 479	28 231 482	3 189 889 997	2 610 328 694
COMPTES DE REGULARISA -TION	Charges à répartir s/plus. exercices				
	Primes remboursemt des obligations				
	Dépenses à classer et à régulariser	369 081		369 081	55 000
	Ecarts de conversion - Actif				
	COMPTES DE REGULARISATION TOTAL III	369 081	0	369 081	55 000
	TOTAL GENERAL (I+II+III)	20 212 861 752	1 311 118 035	18 901 743 717	18 193 219 575

161002 TIDV

TABLEAU B-3

B I L A N

100 : FAA'A

Exercice : 2023

	PASSIF	EXERCICE 2023	EXERCICE 2022
	Fonds internes		
FONDS PROPRES	Dotations	4 583 792 541	4 583 792 541
	Mise à disposition (chez le bénéficiaire)		
	Affectation (par la collectivité de rattachement)		
	Réserves	2 852 944 553	2 852 944 553
	Report à nouveau (1)	1 561 874 433	1 392 433 584
	Résultat de l'exercice (excédent ou déficit) (1) (2)	86 335 800	169 440 849
	Subventions transférables	45 854 042	
	Différences sur réalisations d'immobilisations (3)	-292 258 014	-292 258 014
	Autres fonds		
	Fonds globalisés	5 005 475 805	4 769 694 419
	Subventions non transférables	4 460 568 830	4 262 952 314
	Droits de l'affectant		
	FONDS PROPRES TOTAL I	18 304 587 990	17 739 000 246
PROVISIONS POUR RISQUES ET CHARGES	Provisions pour risques		
	Provisions pour charges	14 772 000	14 772 000
	PROVISIONS POUR RISQUES ET CHARGES TOTAL II	14 772 000	14 772 000

(1) : précédé du signe moins en cas de déficit
(2) : égal au résultat de l'exercice apparaissant en section de fonctionnement , tableau A13
(3) : précédé du signe moins en cas de solde débiteur

161002 TIDV

TABLEAU B-3

B I L A N

100 : FAA'A

Exercice : 2023

	PASSIF	EXERCICE 2023	EXERCICE 2022
DETTES	Dettes financières		
	Emprunts obligataires		
	Emprunts auprès des établissements de crédits	265 362 391	287 475 924
	Emprunts et dettes financières divers		
	Crédits et lignes de trésorerie		
	Dettes diverses		
	Fournisseurs et comptes rattachés	33 045 949	10 632 415
	Dettes fiscales et sociales	46 408 784	18 393 337
	Dettes envers Etat et collectivités publiques (opérations particulières)		
	Dettes envers les budgets annexes, CCAS et caisses des écoles rattachés	197 655 417	88 566 192
	Opérations pour le compte de tiers (dettes)		
	Autres dettes	4 896 906	4 515 364
	Fournisseurs d'immobilisations	19 008 264	16 507 509
	Produits constatés d'avance		
	DETTES TOTAL III	566 377 711	426 090 741
COMPTES DE REGULARISATION	Recettes à classer ou à régulariser	16 006 016	13 356 588
	Ecarts de conversion - Passif		
	COMPTES DE REGULARISATION TOTAL IV	16 006 016	13 356 588
	TOTAL GENERAL (I+II+III+IV)	18 901 743 717	18 193 219 575

161002 TIDV

TABLEAU C

VALEURS INACTIVES

100 : FAA'A

Exercice : 2023

DESIGNATION DES COMPTES		DEBIT			CREDIT			SOLDES	
N°	Intitulé	Balance d'entrée	Année en cours	TOTAL	Balance d'entrée	Année en cours	TOTAL	Débiteurs	Créditeurs
861	Titres et valeurs en portefeuille								
862	Titres et valeurs chez les correspondants								
863	Compte de prise en charge								
	TOTAUX								

VU ET VERIFIE PAR LE COMPTABLE CENTRALISATEUR QUI DECLARE QUE LE PRESENT COMPTE EST EXACT EN SES RESULTATS.

Pour l'Administrateur général
des Finances Publiques
La responsable de la division Pilotage
du réseau et recouvrement

Inspectrice divisionnaire
des Finances Publiques
Anne-Sophie LOCQUEGNIES-GOUPIL

A Papeete LE 13 MAR. 2024

LE COMPTABLE SOUSSIGNE AFFIRME VERITABLE, SOUS LES PEINES DE DROIT, LE PRESENT COMPTE.

LE COMPTABLE AFFIRME EN OUTRE, ET SOUS LES MEMES PEINES, QUE RECETTES ET DEPENSES PORTEES DANS CE COMPTE SONT, SANS EXCEPTION, TOUTES CELLES QUI ONT ETE FAITES POUR LE SERVICE "FAA'A" PENDANT L'ANNEE 2023 ET QU'IL N'EN EXISTE AUCUNE AUTRE A SA CONNAISSANCE.

A PAPEETE LE 15 mars 2024

T.I.D.V. 161 002 PAPEETE - TAHITI

Le Comptable Public
Célestin BIANAGA

VU PAR M ..... QUI CERTIFIE QUE LE PRESENT COMPTE DONT LE MONTANT DES TITRES A RECOUVRER ET DES MANDATS EMIS EST CONFORME AUX ECRITURES DE SA COMPTABILITE ADMINISTRATIVE, A ETE VOTE LE ..... PAR L'ORGANE DELIBERANT.

A FAA'A LE 14 MAI 2024

MAIRIE DE FAA'A TAHITI - Polynésie Française

Le Deuxième Adjoint au Maire
M. Tetuahau TEMARU

161002 TIDV

BALANCE DEFINITIVE DE L'EXERCICE 2023

100 : FAA'A

COMPTES	DEBIT	CREDIT
1021		4 583 792 541
10221		4 182 443 288
10226		823 032 517
1068		2 852 944 553
110		1 561 874 433
12		86 335 800
1312		40 128 048
1321		668 696 893
1322		1 337 097 881
13258		278 815 949
1331		5 725 994
1341		7 581 389
1346		732 078 818
1347		1 418 657 526
1381		2 024 880
1383		15 615 494
16428		265 362 391
168758		14 772 000
181	251 134 338	
192	279 874 222	
193	12 383 792	
2031	574 410 168	
2032	6 273 631	
2033	141 745	
2041641	715 811 716	
2051	194 519 101	
2111	63 713 819	
2115	208 398 265	
2118	174 083 969	
2128	509 616 452	
21311	684 631 869	
21312	1 290 817 914	
21316	192 280 240	
21318	352 578 729	
2135	1 168 910 792	
2138	17 532 911	
2151	1 689 547 708	
2152	164 864 195	
21531	469 326 675	
21532	172 745 837	
21533	22 793 077	
21534	143 048 299	
21538	5 271 449	
21561	273 848 666	
21568	86 931 368	
21578	2 361 180	

* 161002 TIDV

BALANCE DEFINITIVE DE L'EXERCICE 2023

* 100 : FAA'A

COMPTES	DEBIT	CREDIT
2158	36 402 801	
2161	3 509 750	
2168	493 017	
2181	2 035 276	
2182	958 920 840	
2183	249 090 094	
2184	130 809 661	
2188	752 397 952	
2312	55 448 580	
2313	2 341 309 425	
2315	1 646 980 529	
2318	448 002 154	
275	675 000	
27638	932 702 000	
28031		13 438 064
28041641		82 798 920
28051		83 274 370
28128		12 309 047
281311		2 329 759
281316		12 780 304
281318		6 093 336
28135		137 703 268
28138		5 239 030
28151		41 673 797
28152		12 907 756
281532		3 185 119
281533		7 915 419
281534		13 498 889
281538		966 741
281561		71 707 807
281568		37 291 781
281578		2 125 061
28158		17 612 821
28181		1 492 535
28182		375 827 778
28183		112 730 199
28184		63 434 043
28188		164 550 709
4011		4 279 500
4014		1 134 890
4044		61 235
40471		18 947 029
408		27 631 559
4097	175 820	
4111	29 699 536	
4114	24 217 280	

161002 TIDV

BALANCE DEFINITIVE DE L'EXERCICE 2023

100 : FAA'A

COMPTES	DEBIT	CREDIT
4144	144 000	
425	97 555	
4286		13 459 227
4386		33 047 112
451		197 655 417
466		4 844 906
46721	12 980	
46724	1 421 282	
4686		52 000
4711		11 933 895
4712		962 359
4718		3 109 762
4728	37 281	
4781	331 800	
4911		28 231 482
515	3 162 450 581	
TOTAL GENERAL	20 505 217 321	20 505 217 321

Collectivité 100 : FAA'A

RESULTATS DES CONTROLES DU COMPTE DE GESTION - Exercice : 2023

- Contrôles d'équilibre :

Observation : le budget d'investissement est déséquilibré

Observation : le budget d'investissement est en suréquilibre

Observation : le budget de fonctionnement est déséquilibré

Observation : le budget de fonctionnement est en suréquilibre

- Contrôles par compte - Anomalies bloquantes

N E A N T

- Contrôles par compte - Observations :

N E A N T